

**Årsredovisning**  
för  
**AVL List Nordiska AB**  
556295-6739

Räkenskapsåret


2023

**Fastställelseintyg**

Undertecknad styrelseledamot i AVL List Nordiska AB intygar att resultaträkningen och balansräkningen i årsredovisningen har fastställts på årsstämman. Årsstämman beslutade att godkänna styrelsens förslag till resultatdisposition.

Jag intygar också att innehållet i årsredovisningen och revisionsberättelsen stämmer överens med originalen.

Stockholm den 30/6-2024



Dan Otteryd

**Årsredovisning**  
för  
**AVL List Nordiska AB**

556295-6739

Räkenskapsåret

2023

**Innehållsförteckning**

Förvaltningsberättelse	1
Resultaträkning	3
Balansräkning	4
Kassaflödesanalys	6
Noter	7



Styrelsen och verkställande direktören för AVL List Nordiska AB avger följande årsredovisning för räkenskapsåret 2023.

Årsredovisningen är upprättad i svenska kronor, SEK. Om inte annat särskilt anges, redovisas alla belopp i hela kronor (kr). Uppgifter inom parentes avser föregående år.

## Förvaltningsberättelse

### Information om verksamheten

AVL List Nordiska AB registrerades 1987 och är ett helägt dotterföretag till det Österrikiska bolaget AVL List GmbH, organisationsnummer FN-53507m. Bolaget verkar för att förmedla moderbolagets produkter och tjänster i Sverige, såsom utrustning för utveckling av förbränningsmotorer och transmissioner samt därmed förbundna service- och underhållsavtal. Verksamheten bedrivs i förhyrda lokaler i Södertälje och Göteborg. Antalet anställda har under året varit 33, varav 6 kvinnor.

### Väsentliga händelser under räkenskapsåret

AVL List Nordiska AB redovisar en viss ökning av omsättningen för 2023. Den främsta orsaken är avvikelser på projektscheman i större projektorder. Nettoresultatet kunde dock ökas jämfört med plan och är nu tillbaka på en stabil nivå med 7,9 Mkr. Kunder har valt AVL för några mycket stora projekt vilket lett till en rekordstor ordergång på 848 miljoner kronor. Alla större projekt är baserade på modern framdrivningsteknik som batterielektrisk eller bränslecellsteknik. Majoriteten av projekten kommer att genomföras fram till mitten av 2026 och kommer att ge en solid grund för en stabil intäktsutveckling under de kommande åren. Detta medför att AVL List Nordiska AB kan växa inom den lokala service-, applikationssupport- och underhållsverksamheten, vilket är grundläggande för att uppnå positiva resultat.

Att bli CO<sub>2</sub>-neutralt inom de närmaste decennierna är en stor affärsmässig skillnad för de stora OEM-företagen. Detta kommer att leda till ytterligare investeringar för att utveckla CO<sub>2</sub>-neutrala och/eller elektriska framdrivningssystem och produkter. AVL List Nordiska AB följer vägen för att minska CO<sub>2</sub>-förbrukningen. Som ett stort steg har tjänstebilsflottan konverterats till huvudsakligen batterielektriska fordon under 2023.

Antalet anställda i AVL List Nordiska AB ökas något för att möta den växande lokala serviceverksamheten. Konceptet att använda delade tjänster med AVL MTC Motortestcenter AB och tekniska affärsenheter inom AVL-koncernen har visat sig säkerställa finansiell stabilitet.

### Förväntad framtida utveckling samt väsentliga risker och osäkerhetsfaktorer

AVL List Nordiska AB kommer att fortsätta fokusera på lönsam tillväxt. Kundernas färdplan för att bli netto noll CO<sub>2</sub> kommer att leda till ytterligare investeringsprojekt. AVL har produkter och lösningar på alla typer av modern teknik för utveckling av framdrivningssystem inklusive H<sub>2</sub> förbränningsmotorer, bränsleceller, batterielektriska drivlinor samt elektrolysatorer för H<sub>2</sub>-produktion. Hållbarhet och CO<sub>2</sub>-reduktion är ett av AVL-koncernens kärnvärden. Detta driver vidareutveckling av AVL-produkter, mjukvara och lösningar som stödjer de ambitiösa kundstrategierna.

AVL List Nordiska AB expanderar sin verksamhet utanför fordonsindustrin till "Industrial Solutions", främst marin-, flyg-, energi- och järnvägsindustrin. Detta kommer att vara grundläggande för att bli mindre beroende av fordonsinvesteringar i den skandinaviska regionen. I början av 2024 kommer affärsutvecklingsresurser att tilldelas för att få första referenskunder.

<b>Flerårsöversikt (Tkr)</b>	<b>2023</b>	<b>2022</b>	<b>2021</b>	<b>2020</b>
Nettoomsättning	395 747	392 553	179 971	136 180
Rörelseresultat	16 537	-23 215	3 041	-10 209
Resultat e. finansiella poster	7 930	-24 288	1 326	-14 339
Balansomslutning	307 135	361 024	160 961	113 328
Soliditet %	14	10	21	21
Medelantal anställda	33	31	32	39

För definitioner av nyckeltal, se Redovisnings- och värderingsprinciper.

### **Förslag till vinstdisposition**

Styrelsen föreslår att till förfogande stående vinstmedel (kronor):

balanserad vinst	34 469 616
årets vinst	7 930 582
	<b>42 400 198</b>
disponeras så att	
i ny räkning överföres	42 400 198
	<b>42 400 198</b>

Företagets resultat och ställning i övrigt framgår av efterföljande resultat- och balansräkning samt kassaflödesanalys med noter.

df

## Resultaträkning

	Not	2023-01-01 -2023-12-31	2022-01-01 -2022-12-31
<b>Rörelsens intäkter</b>			
Nettoomsättning	3	395 747 351	392 553 656
Övriga rörelseintäkter		818 254	14 380 225
		<b>396 565 605</b>	<b>406 933 881</b>
<b>Rörelsens kostnader</b>			
Råvaror och förnödenheter		-323 265 773	-368 859 603
Övriga externa kostnader	4, 5	-7 719 403	-15 686 454
Personalkostnader	6	-38 045 272	-32 384 830
Avskrivningar och nedskrivningar av materiella och immateriella anläggningstillgångar		-483 991	-807 213
Övriga rörelsekostnader		-10 514 357	-12 410 614
		<b>-380 028 796</b>	<b>-430 148 714</b>
<b>Rörelseresultat</b>	7	<b>16 536 809</b>	<b>-23 214 833</b>
<b>Resultat från finansiella poster</b>			
Övriga ränteintäkter och liknande resultatposter	8	177 213	23 711
Räntekostnader och liknande resultatposter	9	-8 783 440	-1 097 056
		<b>-8 606 227</b>	<b>-1 073 345</b>
<b>Resultat efter finansiella poster</b>		<b>7 930 582</b>	<b>-24 288 178</b>
Bokslutsdispositioner	10	0	26 266 160
<b>Resultat före skatt</b>		<b>7 930 582</b>	<b>1 977 982</b>
Skatt på årets resultat	11	0	0
<b>Årets resultat</b>		<b>7 930 582</b>	<b>1 977 981</b>

<b>Balansräkning</b>	<b>Not</b>	<b>2023-12-31</b>	<b>2022-12-31</b>
<b>TILLGÅNGAR</b>			
<b>Anläggningstillgångar</b>			
<i>Immateriella anläggningstillgångar</i>			
Koncessioner, patent, licenser, varumärken samt liknande rättigheter		0	187 823
		<b>0</b>	<b>187 823</b>
<i>Materiella anläggningstillgångar</i>			
Byggnader och mark		0	63 670
Maskiner och andra tekniska anläggningar	12	555 166	541 313
		<b>555 166</b>	<b>604 983</b>
<b>Summa anläggningstillgångar</b>		<b>555 166</b>	<b>792 806</b>
<b>Omsättningstillgångar</b>			
<i>Kortfristiga fordringar</i>			
Kundfordringar		82 377 752	250 427 446
Fordringar hos koncernföretag		106 766 588	51 540 366
Aktuella skattefordringar		1 522 730	1 522 730
Övriga fordringar		1 460 520	1 645 428
Upparbetad ej fakturerad intäkt	13	99 647 855	50 625 914
Förutbetalda kostnader och upplupna intäkter	14	1 769 596	2 678 788
		<b>293 545 041</b>	<b>358 440 672</b>
<i>Kassa och bank</i>		1 447 811	1 794 877
<b>Summa omsättningstillgångar</b>		<b>294 992 852</b>	<b>360 235 549</b>
<b>SUMMA TILLGÅNGAR</b>		<b>295 548 018</b>	<b>361 028 355</b>

at

<b>Balansräkning</b>	<b>Not</b>	<b>2023-12-31</b>	<b>2022-12-31</b>
<b>EGET KAPITAL OCH SKULDER</b>			
<b>Eget kapital</b>	15		
<i>Bundet eget kapital</i>			
Aktiekapital		500 000	500 000
Reservfond		100 000	100 000
		<b>600 000</b>	<b>600 000</b>
<i>Fritt eget kapital</i>			
Balanserad vinst eller förlust		34 469 616	32 491 635
Årets resultat		7 930 582	1 977 981
		<b>42 400 198</b>	<b>34 469 616</b>
<b>Summa eget kapital</b>		<b>43 000 198</b>	<b>35 069 616</b>
<b>Avsättningar</b>	16		
Övriga avsättningar		1 206 773	11 134 728
<b>Summa avsättningar</b>		<b>1 206 773</b>	<b>11 134 728</b>
<b>Långfristiga skulder</b>	17		
Skulder till koncernföretag	17	55 447 000	0
<b>Summa långfristiga skulder</b>		<b>55 447 000</b>	<b>0</b>
<b>Kortfristiga skulder</b>			
Leverantörsskulder		1 493 891	5 685 886
Skulder till koncernföretag		47 505 657	240 421 712
Övriga skulder		11 862 671	35 300 432
Fakturerad men ej upparbetad intäkt		125 192 033	24 468 800
Upplupna kostnader och förutbetalda intäkter	18	9 839 795	8 947 181
<b>Summa kortfristiga skulder</b>		<b>195 894 047</b>	<b>314 824 011</b>
<b>SUMMA EGET KAPITAL OCH SKULDER</b>		<b>295 548 018</b>	<b>361 028 355</b>

<b>Kassaflödesanalys</b>	<b>Not</b>	<b>2023-01-01 -2023-12-31</b>	<b>2022-01-01 -2022-12-31</b>
<b>Den löpande verksamheten</b>			
Resultat efter finansiella poster		7 930 580	-24 285 999
Justeringar för poster som inte ingår i kassaflödet		483 991	807 213
<b>Kassaflöde från den löpande verksamheten före förändring av rörelsekapital</b>		<b>8 414 571</b>	<b>-23 478 786</b>
<b>Kassaflöde från förändring av rörelsekapitalet</b>			
Förändring av kundfordringar		168 049 694	-169 004 000
Förändring av kortfristiga fordringar		-102 401 933	-7 088 772
Förändring av leverantörsskulder		-4 191 995	5 073 000
Förändring av kortfristiga skulder		-125 418 050	194 133 000
<b>Kassaflöde från den löpande verksamheten</b>		<b>-55 547 713</b>	<b>-365 558</b>
<b>Investeringsverksamheten</b>	12		
Investeringar i materiella anläggningstillgångar		-246 353	-417 679
<b>Kassaflöde från investeringsverksamheten</b>		<b>-246 353</b>	<b>-417 679</b>
<b>Finansieringsverksamheten</b>			
Upptagna lån		55 447 000	0
<b>Kassaflöde från finansieringsverksamheten</b>		<b>55 447 000</b>	<b>0</b>
<b>Årets kassaflöde</b>		<b>-347 066</b>	<b>-783 237</b>
<b>Likvida medel vid årets början</b>			
Likvida medel vid årets början		1 794 877	2 578 115
<b>Likvida medel vid årets slut</b>		<b>1 447 811</b>	<b>1 794 878</b>

## Noter

### Allmänna upplysningar

Årsredovisningen är upprättad i enlighet med årsredovisningslagen och BFNAR 2012:1 Årsredovisning och koncernredovisning (K3).

Redovisningsprinciperna är oförändrade i jämförelse med föregående år.

### Fordringar och skulder i utländska valuta

Fordringar och skulder i utländsk valuta har värderats till balansdagens kurs. Orealiserade kursvinster och kursförluster ingår i resultatet.

Förskott från kunder upptas till de kurser som rådde när respektive förskott erhöles, eftersom återbetalningsskyldighet inte förutses unträffa.

### Intäktsredovisning

Inkomster och utgifter från uppdrag på löpande räkning resultatredovisas i den takt uppdraget utförs.

Försäljning av tjänster redovisas vid leverans till kunden, i enlighet med försäljningsvillkoren. Försäljningen redovisas netto efter moms, rabatter och kursdifferenser vid försäljning i utländsk valuta.

För utförda tjänsteuppdrag respektive entreprenaduppdrag redovisas inkomsten och de utgifter som är hänförliga till uppdraget sin intäkt respektive kostnad i förhållande till uppdragets färdigställandegrad på balansdagen, dvs successiv vinstavräkning.

### Anläggningstillgångar

Materiella anläggningstillgångar redovisas till anskaffningsvärde minskat med avskrivningar. I anskaffningsvärdet ingår utgifter som direkt kan hänföras till förvärvet av tillgången.

Tillkommande utgifter som avser tillgångar som inte delas upp i komponenter läggs till anskaffningsvärdet till den del tillgångens prestanda ökar i förhållande till tillgångens värde vid anskaffningstidpunkten.

Utgifter för löpande reparation och underhåll redovisas som kostnader.

Realisationsvinst respektive realisationsförlust vid avyttring av en anläggningstillgång redovisas som Övrig rörelseintäkt respektive Övrig rörelsekostnad.

Materiella anläggningstillgångar skrivs av systematiskt över tillgångens bedömda nyttjandeperiod. När tillgångarnas avskrivningsbara belopp fastställs, beaktas i förekommande fall tillgångens restvärde. Linjär avskrivningsmetod används för övriga typer av materiella tillgångar.

Följande avskrivningstider tillämpas:

Avskrivningar enligt plan är gjorda enligt följande: Inventarier 3-7 år

## **Leasingavtal**

Samtliga leasingavtal redovisas som operationella leasingavtal, vilket innebär att leasingavgiften fördelas linjärt över leasingperioden.

## **Inkomstskatter**

Aktuella skatter värderas utifrån de skattesatser och skatteregler som gäller på balansdagen. Uppskjutna skatter värderas utifrån de skattesatser och skatteregler som är beslutade före balansdagen.

Uppskjuten skattefordran avseende underskottsavdrag eller andra framtida skattemässiga avdrag redovisas i den utsträckning det är sannolikt att avdraget kan avräknas mot överskott vid framtida beskattning.

Aktuell skatt, liksom förändring i uppskjuten skatt, redovisas i resultaträkningen om inte skatten är hänförlig till en händelse eller transaktion som redovisas direkt i eget kapital. I sådana fall redovisas även skatteeffekten i eget kapital.

## **Avsättningar**

Företaget gör en avsättning när det finns en legal eller informell förpliktelse och en tillförlitlig uppskattning av beloppet kan göras. Företaget nuvärdesberäknar förpliktelser som väntas regleras efter mer än tolv månader.

Den ökning av avsättningen som beror på att tid förflyter redovisas som räntekostnad.

Avsättningar för omstrukturering görs när det föreligger en fastställd och utförlig omstruktureringsplan och berörda personer har informerats.

Avsättningar görs för förlustkontrakt, vilket görs med det lägsta av den oundvikliga förlusten om kontraktet fullföljs, eller utgifter i form av skadestånd eller liknande om kontraktet bryts.

## **Kassaflödesanalys**

Kassaflödesanalysen upprättas enligt indirekt metod. Det redovisade kassaflödet omfattar endast transaktioner som medför in- eller utbetalningar.

## **Nyckeltalsdefinitioner**

Soliditet (%)  
Eget kapital / Balansomslutning

## **Uppskattningar och bedömningar**

AVL List Nordiska AB gör uppskattningar och bedömningar om framtiden. De uppskattningar och antaganden som innebär en betydande risk för väsentliga justeringar i redovisade värden för tillgångar och skulder under nästkommande år behandlas i huvuddrag nedan.

### **Projektrisker**

I bolagets uppdrag finns det risker gällande ekonomiskt utfall, tidsplan och kvalitet. Risker finns i leverans av projektresultat, förseningar och felmätningar.

## Not 2 Uppgifter om moderföretag

Moderföretag i den största koncernen som AVL List Nordiska AB är dotterföretag till och där koncernredovisning är upprättad är AVL List GmbH organisationsnummer FN-53507m med säte i Graz, Österrike.

## Not 3 Nettoomsättningens fördelning

	2023	2022
<b>Nettoomsättningen per geografisk marknad</b>		
Norden	371 283 948	369 856 052
Europa	4 045 131	3 430 066
Övriga Länder	20 418 272	19 267 538
	<b>395 747 351</b>	<b>392 553 656</b>

## Not 4 Arvode till revisorer

Med revisionsuppdrag avses granskning av årsredovisningen och bokföringen samt styrelsens och verkställande direktörens förvaltning, övriga arbetsuppgifter som det ankommer på bolagets revisor att utföra samt rådgivning eller annat biträde som föranleds av iakttagelser vid sådan granskning eller genomförandet av sådana övriga arbetsuppgifter.

	2023	2022
<b>Öhrlings PricewaterhouseCoopers AB</b>		
Revisionsuppdraget	310 000	281 000
	<b>310 000</b>	<b>281 000</b>

## Not 5 Leasingkostnader

	2023	2022
Förfaller till betalning inom ett år	991 580	1 072 003
Förfaller till betalning senare än 1 år men inom 5 år	6 709 462	1 077 743
Förfaller till betalning senare än fem år	0	0
Under perioden kostnadsförda leasingavgifter	1 560 668	1 078 520
Andra leasingkostnader - Hyra	-351 070	89 931
	<b>8 910 640</b>	<b>3 318 197</b>

AS

**Not 6 Anställda och personalkostnader**

	2023	2022
<b>Medelantalet anställda</b>		
Kvinnor	6	5
Män	27	26
	<b>33</b>	<b>31</b>
<b>Löner och andra ersättningar</b>		
Styrelse och verkställande direktör	53 000	53 000
Tantiem och liknande ersättning till styrelse och verkställande direktör	0	0
Övriga anställda	26 374 675	21 610 542
	<b>26 427 675</b>	<b>21 663 542</b>
<b>Sociala kostnader</b>		
Pensionskostnader för styrelse och verkställande direktör	0	0
Pensionkostnader för övriga anställda	3 589 277	3 431 700
Övriga sociala avgifter enligt lag och avtal	9 006 772	7 775 520
	<b>12 596 049</b>	<b>11 207 220</b>
<b>Totala löner, ersättningar, sociala kostnader och pensionskostnader</b>	<b>39 023 724</b>	<b>32 870 762</b>
<b>Könsfördelning bland ledande befattningshavare</b>		
Andel kvinnor i styrelsen	0 %	0 %
Andel män i styrelsen	100 %	100 %

**Not 7 Inköp och försäljning mellan koncernföretag**

	2023	2022
Andel av årets totala inköp som skett från andra företag i koncernen	87,89 %	90,50 %
Andel av årets totala försäljningar som skett till andra företag i koncernen	2,01 %	3,00 %

**Not 8 Övriga ränteintäkter och liknande resultatposter**

	2023	2022
Övriga ränteintäkter	177 213	23 711
	<b>177 213</b>	<b>23 711</b>

08

**Not 9 Räntekostnader och liknande resultatposter**

	2023	2022
Räntekostnader till koncernföretag	8 763 784	917 607
Övriga räntekostnader	19 656	179 449
	<b>8 783 440</b>	<b>1 097 056</b>

**Not 10 Bokslutsdispositioner**

	2023	2022
Mottaget koncernbidrag från AVL MTC Motortestcenter AB	0	26 266 160
	<b>0</b>	<b>26 266 160</b>

**Not 11 Aktuell och uppskjuten skatt**

	2023	2022
Skatt på årets resultat		
Aktuell skatt	0	0
<b>Totalt redovisad skatt</b>	<b>0</b>	<b>0</b>

**Avstämning av effektiv skatt**

	2023		2022	
	Procent	Belopp	Procent	Belopp
Redovisat resultat före skatt		7 930 582		1 977 981
Skatt enligt gällande skattesats	20,60	-1 633 700	20,60	-407 464
Ej avdragsgilla kostnader		-61 147		-55 167
Underskottsavdrag vars skattevärde ej redovisats som tillgång		1 694 847		462 631
<b>Redovisad effektiv skatt</b>		<b>0</b>		<b>0</b>

**Not 12 Maskiner och andra tekniska anläggningar**

	2023-12-31	2022-12-31
Ingående anskaffningsvärden	10 257 679	9 840 000
Inköp	246 352	417 679
<b>Utgående ackumulerade anskaffningsvärden</b>	<b>10 504 031</b>	<b>10 257 679</b>
Ingående avskrivningar	-9 464 874	-8 657 661
Årets avskrivningar	-483 991	-807 213
<b>Utgående ackumulerade avskrivningar</b>	<b>-9 948 865</b>	<b>-9 464 874</b>
<b>Utgående redovisat värde</b>	<b>555 166</b>	<b>792 805</b>

*dk*

### Not 13 Fakturerad men ej upparbetad intäkt

	2023-12-31	2022-12-31
Upparbetade ej fakturerat	99 647 855	50 625 914
Fakturerat ej upparbetat	-125 192 033	-24 468 800
	<b>-25 544 178</b>	<b>26 157 114</b>

Pågående arbete för annans räkning uppgår netto till -25 544 tkr (26 157 tkr), varav 99 648 tkr (50 626 tkr) redovisas som fordringar för pågående arbete för annans räkning och -125 192 tkr (-24 469 tkr) som skulder.

### Not 14 Förutbetalda kostnader och upplupna intäkter

	2023-12-31	2022-12-31
Övriga poster	1 769 595	2 678 788
	<b>1 769 595</b>	<b>2 678 788</b>

### Not 15 Disposition av vinst eller förlust

	2023-12-31
<b>Förslag till vinstdisposition</b>	
Styrelsen föreslår att till förfogande stående vinstmedel:	
balanserad vinst	34 469 616
årets vinst	7 930 582
	<b>42 400 198</b>
disponeras så att	
i ny räkning överföres	42 400 198
	<b>42 400 198</b>

### Not 16 Avsättningar

	2023-12-31	2022-12-31
<b>Övriga avsättningar</b>		
Årets avsättningar	1 206 773	11 134 728
	<b>1 206 773</b>	<b>11 134 728</b>

### Not 17 Långfristiga skulder

	2023-12-31	2022-12-31
Skulder till koncernföretag som förfaller senare än 1 år men tidigare än 5 år	55 447 000	0
	<b>55 447 000</b>	<b>0</b>

*dk*

**Not 18 Upplupna kostnader och förutbetalda intäkter**

	2023-12-31	2022-12-31
Upplupna lönekostnader inklusive bonus	9 839 794	8 947 181
	9 839 794	8 947 181

**Not 19 Väsentliga händelser efter räkenskapsårets slut**

Inga väsentliga händelser har skett efter balansdagen.

Stockholm den


14/6 - 2024



Peter Gillbrand  
Ordförande

13:1

Matthias Dank



Dan Otteryd



Elin Bylin

13:1

Robert Salzinger  
Verkställande direktör

Vår revisionsberättelse har lämnats

24/6 - 2024

Öhrlings PricewaterhouseCoopers AB



Christine Larsson Schedin  
Auktoriserad revisor

AVL List Nordiska AB  
Org.nr 556295-6739

13 (13)

**Not 18 Upplupna kostnader och förutbetalda intäkter**

	2023-12-31	2022-12-31
Upplupna lönekostnader inklusive bonus	9 839 794	8 947 181
	<b>9 839 794</b>	<b>8 947 181</b>

**Not 19 Väsentliga händelser efter räkenskapsårets slut**

Inga väsentliga händelser har skett efter balansdagen.

Stockholm den

14/6 - 2024


Peter Gillbrand  
Ordförande



Matthias Dank

Dan Otteryd

Elin Bylin



Robert Salzinger  
Verkställande direktör

Vår revisionsberättelse har lämnats

Öhrlings PricewaterhouseCoopers AB

Christine Larsson Schedin  
Auktoriserad revisor

# Revisionsberättelse

Till bolagsstämman i AVL List Nordiska AB, org.nr 556295-6739

## Rapport om årsredovisningen

### Uttalanden

Vi har utfört en revision av årsredovisningen för AVL List Nordiska AB för år 2023.

Enligt vår uppfattning har årsredovisningen upprättats i enlighet med årsredovisningslagen och ger en i alla väsentliga avseenden rättvisande bild av AVL List Nordiska ABs finansiella ställning per den 31 december 2023 och av dess finansiella resultat och kassaflöde för året enligt årsredovisningslagen. Förvaltningsberättelsen är förenlig med årsredovisningens övriga delar.

Vi tillstyrker därför att bolagsstämman fastställer resultaträkningen och balansräkningen för AVL List Nordiska AB.

### Grund för uttalanden

Vi har utfört revisionen enligt International Standards on Auditing (ISA) och god revisionssed i Sverige. Vårt ansvar enligt dessa standarder beskrivs närmare i avsnittet Revisorns ansvar. Vi är oberoende i förhållande till AVL List Nordiska AB enligt god revisorssed i Sverige och har i övrigt fullgjort vårt yrkesetiska ansvar enligt dessa krav.

Vi anser att de revisionsbevis vi har inhämtat är tillräckliga och ändamålsenliga som grund för våra uttalanden.

### Styrelsens och verkställande direktörens ansvar

Det är styrelsen och verkställande direktören som har ansvaret för att årsredovisningen upprättas och att den ger en rättvisande bild enligt årsredovisningslagen. Styrelsen och verkställande direktören ansvarar även för den interna kontroll som de bedömer är nödvändig för att upprätta en årsredovisning som inte innehåller några väsentliga felaktigheter, vare sig dessa beror på oegentligheter eller misstag.

Vid upprättandet av årsredovisningen ansvarar styrelsen och verkställande direktören för bedömningen av bolagets förmåga att fortsätta verksamheten. De upplyser, när så är tillämpligt, om förhållanden som kan påverka förmågan att fortsätta verksamheten och att använda antagandet om fortsatt drift. Antagandet om fortsatt drift tillämpas dock inte om styrelsen och verkställande direktören avser att likvidera bolaget, upphöra med verksamheten eller inte har något realistiskt alternativ till att göra något av detta.

### Revisorns ansvar

Våra mål är att uppnå en rimlig grad av säkerhet om huruvida årsredovisningen som helhet inte innehåller några väsentliga felaktigheter, vare sig dessa beror på oegentligheter eller misstag, och att lämna en revisionsberättelse som innehåller våra uttalanden. Rimlig säkerhet är en hög grad av säkerhet, men är ingen garanti för att en revision som utförs enligt ISA och god revisionssed i Sverige alltid kommer att upptäcka en väsentlig felaktighet om en sådan finns. Felaktigheter kan uppstå på grund av oegentligheter eller misstag och anses vara väsentliga om de enskilt eller tillsammans rimligen kan förväntas påverka de ekonomiska beslut som användare fattar med grund i årsredovisningen.

En ytterligare beskrivning av vårt ansvar för revisionen av årsredovisningen finns på Revisorsinspektionens webbplats: [www.revisorsinspektionen.se/revisornsansvar](http://www.revisorsinspektionen.se/revisornsansvar). Denna beskrivning är en del av revisionsberättelsen.

## Rapport om andra krav enligt lagar och andra författningar

### Uttalanden

Utöver vår revision av årsredovisningen har vi även utfört en revision av styrelsens och verkställande direktörens förvaltning för AVL List Nordiska AB för år 2023 samt av förslaget till dispositioner beträffande bolagets vinst eller förlust.

Vi tillstyrker att bolagsstämman disponerar vinsten enligt förslaget i förvaltningsberättelsen och beviljar styrelsens ledamöter och verkställande direktören ansvarsfrihet för räkenskapsåret.

## Grund för uttalanden

Vi har utfört revisionen enligt god revisionssed i Sverige. Vårt ansvar enligt denna beskrivs närmare i avsnittet Revisorns ansvar. Vi är oberoende i förhållande till AVL List Nordiska AB enligt god revisorssed i Sverige och har i övrigt fullgjort vårt yrkesetiska ansvar enligt dessa krav.

Vi anser att de revisionsbevis vi har inhämtat är tillräckliga och ändamålsenliga som grund för våra uttalanden.

## Styrelsens och verkställande direktörens ansvar

Det är styrelsen som har ansvaret för förslaget till dispositioner beträffande bolagets vinst eller förlust. Vid förslag till utdelning innefattar detta bland annat en bedömning av om utdelningen är försvarlig med hänsyn till de krav som bolagets verksamhetsart, omfattning och risker ställer på storleken av bolagets egna kapital, konsolideringsbehov, likviditet och ställning i övrigt.

Styrelsen ansvarar för bolagets organisation och förvaltningen av bolagets angelägenheter. Detta innefattar bland annat att fortlöpande bedöma bolagets ekonomiska situation, och att tillse att bolagets organisation är utformad så att bokföringen, medelsförvaltningen och bolagets ekonomiska angelägenheter i övrigt kontrolleras på ett betryggande sätt. Den verkställande direktören ska sköta den löpande förvaltningen enligt styrelsens riktlinjer och anvisningar och bland annat vidta de åtgärder som är nödvändiga för att bolagets bokföring ska fullgöras i överensstämmelse med lag och för att medelsförvaltningen ska skötas på ett betryggande sätt.

## Revisorns ansvar

Vårt mål beträffande revisionen av förvaltningen, och därmed vårt uttalande om ansvarsfrihet, är att inhämta revisionsbevis för att med en rimlig grad av säkerhet kunna bedöma om någon styrelseledamot eller verkställande direktören i något väsentligt avseende:

- företagit någon åtgärd eller gjort sig skyldig till någon försummelse som kan föranleda ersättningsskyldighet mot bolaget, eller
- på något annat sätt handlat i strid med aktiebolagslagen, årsredovisningslagen eller bolagsordningen.


Vårt mål beträffande revisionen av förslaget till dispositioner av bolagets vinst eller förlust, och därmed vårt uttalande om detta, är att med rimlig grad av säkerhet bedöma om förslaget är förenligt med aktiebolagslagen.

Rimlig säkerhet är en hög grad av säkerhet, men ingen garanti för att en revision som utförs enligt god revisionssed i Sverige alltid kommer att upptäcka åtgärder eller försummelser som kan föranleda ersättningsskyldighet mot bolaget, eller att ett förslag till dispositioner av bolagets vinst eller förlust inte är förenligt med aktiebolagslagen.

En ytterligare beskrivning av vårt ansvar för revisionen av förvaltningen finns på Revisorsinspektionens webbplats: [www.revisorsinspektionen.se/revisornsansvar](http://www.revisorsinspektionen.se/revisornsansvar). Denna beskrivning är en del av revisionsberättelsen.

Sundsvall den 24 juni 2024

Öhrlings PricewaterhouseCoopers AB



Christine Larsson Schedin  
Auktoriserad revisor