


Årsredovisning
för
Älvsby Traktor Aktiebolag
556476-6748

Räkenskapsåret
2023-05-01 - 2024-04-30

Fastställelseintyg

Undertecknad styrelseledamot i Älvsby Traktor Aktiebolag intygar, dels att denna kopia av årsredovisningen stämmer överens med originalet, dels att resultaträkningen och balansräkningen i årsredovisningen har fastställts på årsstämma 2024-10-30. Årsstämman beslutade att godkänna styrelsens förslag till resultatdisposition.

Älvsbyn 2024-10-30



Lars-Göran Öhlund

Årsredovisning
för
Älvsby Traktor Aktiebolag

556476-6748

Räkenskapsåret

2023-05-01 - 2024-04-30

Styrelsen och verkställande direktören för Älvsby Traktor Aktiefbolag avger följande årsredovisning för räkenskapsåret 2023-05-01 - 2024-04-30.

Årsredovisningen är upprättad i svenska kronor, SEK. Om inte annat särskilt anges, redovisas alla belopp i hela kronor (kr). Uppgifter inom parentes avser föregående år.

Förvaltningsberättelse

Verksamheten

Allmänt om verksamheten

Bolaget har ingen verksamhet.

Företaget har sitt säte i Norrbottens län, Älvsbyn kommun.

Flerårsöversikt (Tkr)	2023/24	2022/23	2021/22	2020/21
Nettoomsättning	0	212	1 163	805
Resultat efter finansiella poster	-243	9 530	601	903
Soliditet (%)	78	82	88	82

Omsättningen har minskat eftersom bolaget avslutat sin entreprenadverksamhet.

Förändringar i eget kapital

	Aktie- kapital	Reserv- fond	Balanserat resultat	Årets resultat	Totalt
Belopp vid årets ingång	200 000	40 000	2 932 611	6 742 413	9 915 024
Disposition enligt beslut av årsstämman:					
Utdelning			-500 000		-500 000
Balanseras i ny räkning			6 742 413	-6 742 413	0
Årets resultat				-14 352	-14 352
Belopp vid årets utgång	200 000	40 000	9 175 024	-14 352	9 400 672

Resultatdisposition

Styrelsen föreslår att till förfogande stående vinstmedel (kronor):

balanserad vinst	9 175 024
årets förlust	-14 352
	9 160 672
disponeras så att	
i ny räkning överföres	9 160 672
	9 160 672

Företagets resultat och ställning i övrigt framgår av efterföljande resultat- och balansräkning med noter.

Resultaträkning

Not

2023-05-01
-2024-04-30

2022-05-01
-2023-04-30

Rörelseintäkter, lagerförändringar m. m.

Nettoomsättning		0	211 501
Övriga rörelseintäkter		0	8 499 868
Summa rörelseintäkter, lagerförändringar m.m.		0	8 711 369

Rörelsekostnader

Handelsvaror		4 970	-435 953
Övriga externa kostnader		-403 428	-806 955
Personalkostnader	2	-177 509	-574 321
Summa rörelsekostnader		-575 967	-1 817 229
Rörelseresultat		-575 967	6 894 140

Finansiella poster

Resultat från övriga finansiella anläggningstillgångar		0	136 850
Övriga ränteintäkter och liknande resultatposter		333 394	2 662 923
Nedskrivningar av finansiella anläggningstillgångar och kortfristiga placeringar		0	-147 446
Räntekostnader och liknande resultatposter		-40	-16 537
Summa finansiella poster		333 354	2 635 790
Resultat efter finansiella poster		-242 613	9 529 930

Bokslutsdispositioner

Lämnade koncernbidrag		-542 719	0
Förändring av periodiseringsfonder		770 980	-1 000 000
Summa bokslutsdispositioner		228 261	-1 000 000
Resultat före skatt		-14 352	8 529 930

Skatter

Skatt på årets resultat		0	-1 787 517
Årets resultat		-14 352	6 742 413

Balansräkning

Not

2024-04-30

2023-04-30

TILLGÅNGAR

Anläggningstillgångar

Finansiella anläggningstillgångar

Andelar i koncernföretag	3	182 550	182 550
Andra långfristiga värdepappersinnehav	4	1 000	1 000
Summa finansiella anläggningstillgångar		183 550	183 550
Summa anläggningstillgångar		183 550	183 550

Omsättningstillgångar

Kortfristiga fordringar

Övriga fordringar		1 832 935	0
Förutbetalda kostnader och upplupna intäkter		100 169	34 818
Summa kortfristiga fordringar		1 933 104	34 818

Kassa och bank

Kassa och bank		10 138 647	12 912 078
Summa kassa och bank		10 138 647	12 912 078
Summa omsättningstillgångar		12 071 751	12 946 896

SUMMA TILLGÅNGAR

12 255 301

13 130 446

Balansräkning

Not

2024-04-30

2023-04-30

EGET KAPITAL OCH SKULDER

Eget kapital

Bundet eget kapital

Aktiekapital

200 000

200 000

Reservfond

40 000

40 000

Summa bundet eget kapital

240 000

240 000

Fritt eget kapital

Balanserat resultat

9 175 024

2 932 611

Årets resultat

-14 352

6 742 413

Summa fritt eget kapital

9 160 672

9 675 024

Summa eget kapital

9 400 672

9 915 024

Obeskattade reserver

Periodiseringsfonder

229 020

1 000 000

Summa obeskattade reserver

229 020

1 000 000

Långfristiga skulder

Skulder till koncernföretag

0

182 550

Summa långfristiga skulder

0

182 550

Kortfristiga skulder

Leverantörsskulder

19 722

25 798

Skulder till koncernföretag

725 269

0

Skatteskulder

1 699 600

1 754 026

Övriga skulder

0

93 494

Upplupna kostnader och förutbetalda intäkter

181 018

159 554

Summa kortfristiga skulder

2 625 609

2 032 872

SUMMA EGET KAPITAL OCH SKULDER

12 255 301

13 130 446

Noter

Not 1 Redovisningsprinciper

Allmänna upplysningar

Årsredovisningen är upprättad i enlighet med årsredovisningslagen och Bokföringsnämndens allmänna råd (BFNAR 2016:10) om årsredovisning i mindre företag.

Not 2 Medelantalet anställda

	2023-05-01 -2024-04-30	2022-05-01 -2023-04-30
Medelantalet anställda	1	1

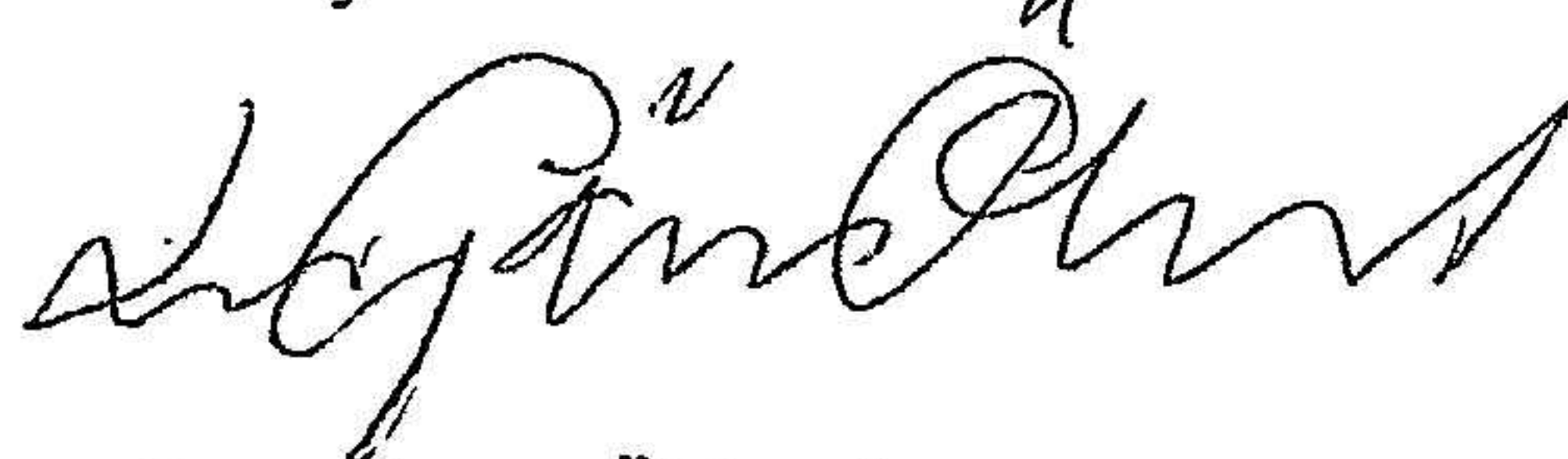
Not 3 Andelar i koncernföretag

	2024-04-30	2023-04-30
Portab AB 1000 aktier	182 550	182 550
	182 550	182 550


Not 4 Andra långfristiga värdepappersinnehav

	2024-04-30	2023-04-30
Ingående anskaffningsvärden	1 000	239 100
Försäljningar		-238 100
Utgående ackumulerade anskaffningsvärden	1 000	1 000
Utgående redovisat värde	1 000	1 000

Älvsbyn 2024-10-30



Lars-Göran Öhlund
Ordförande



Ulf Öhlund
Ställföreträdare för Anders Öman