

## Peter Olofsson SQL Consult AB

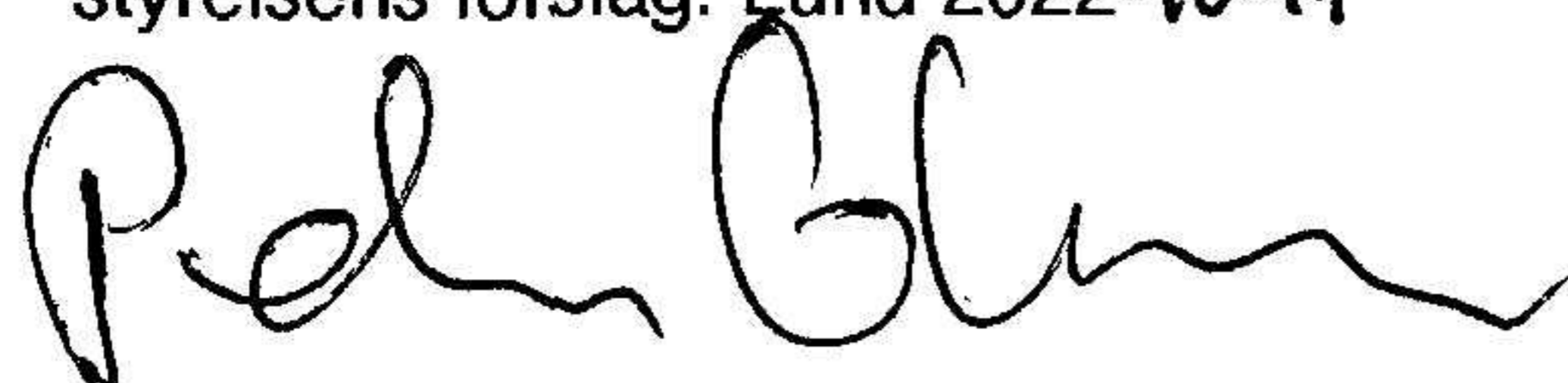
Årsredovisning för räkenskapsåret 2021-09-01-2022-08-31

Innehåll	Sida
Förvaltningsberättelse	2
Resultaträkning	3
Balansräkning	4
Noter	6
Underskrifter	7

Om inte särskilt anges, redovisas alla belopp i kronor.

### Fastställelseintyg

Undertecknad styrelseledamot av bolagets styrelse, intygar härmed att förestående balans- och resultaträkning blivit fastställda på ordinarie årsstämma 2022-10-14. Resultatet disponeras i enlighet med styrelsens förslag. Lund 2022-10-14



Peter Olofsson (Styrelseledamot)

## Förvaltningsberättelse

Styrelsen för Peter Olofsson SQL Consult AB med säte i Lunds kommun får härmed avge årsredovisningen för räkenskapsåret 20200901-20210831.

### Verksamheten

#### Allmänt om verksamheten

Bolaget bedriver konsultverksamhet inom IT-tjänster, utveckling och support av program och databaser samt förvaltning av värdepapper och fastigheter.

#### Väsentliga händelser

Några väsentliga händelser har inte skett under räkenskapsåret.

### Flerårsöversikt

	2021/2022	2020/2021	2019/2020	Belopp i kr 2018/2019
Nettoomsättning	1 046 371	1 019 900	1 099 350	1 152 900
Balansomslutning	490 732	624 326	610 887	619 143
Resultat efter finansiella poster	145 501	172 893	280 947	389 942
Soliditet %	60	58	66	57

### Förändring i eget kapital

	Aktiekapital	Bal vinst	Årets resultat
Inbetalt belopp	50 000	41 907	137 085
Disponerat enligt årsstämma	-	137 085	-137 085
Utdelning	-	-178 000	-
Årets resultat	-	-	188 102
Utgående balans	50 000	992	188 102

### Resultatdisposition

	Belopp i kr
Styrelsen föreslår att fritt eget kapital, kronor 189 094, disponeras enligt följande:	
balanserat resultat	992
årets resultat	188 102
Totalt	189 094
disponeras för	
utdelning 1 000 aktier à 180 kr	180 000
balanseras i ny räkning	9 094
Summa	189 094

Bolagets resultat och ställning framgår av efterföljande resultat- och balansräkningar med noter.

PO

## Resultaträkning

Belopp i kr	Not	2021-09-01- 2022-08-31	2020-09-06- 2021-08-31
<b>Rörelseintäkter, lagerförändring m.m.</b>			
Nettoomsättning		1 046 371	1 019 900
Övriga rörelseintäkter		-	7 387
<b>Summa rörelseintäkter, lagerförändring m.m.</b>		<b>1 046 371</b>	<b>1 027 287</b>
<b>Rörelsekostnader</b>			
Råvaror och förnödenheter		-77 990	-98 256
Övriga externa kostnader		-130 873	-156 338
Personalkostnader	1	-670 568	-692 840
<b>Summa rörelsekostnader</b>		<b>-879 431</b>	<b>-947 434</b>
<b>Rörelseresultat</b>		<b>166 940</b>	<b>79 853</b>
<b>Finansiella poster</b>			
Räntekostnader och liknande resultatposter		-356	-174
Resultat värdepapper		-21 083	93 214
<b>Summa finansiella poster</b>		<b>-21 439</b>	<b>93 040</b>
<b>Resultat efter finansiella poster</b>		<b>145 501</b>	<b>172 893</b>
<b>Bokslutsdispositioner</b>			
Bokslutsdispositioner	2	100 000	=
Summa bokslutsdispositioner		100 000	-
<b>Resultat före skatter</b>		<b>245 501</b>	<b>172 893</b>
<b>Skatter</b>			
Skatt på årets resultat		-57 399	-35 808
<b>Årets resultat</b>		<b>188 102</b>	<b>137 085</b>

2022102106725

PO

## Balansräkning

*Belopp i kr* *Not* *2022-08-31* *2021-08-31*

### TILLGÅNGAR

#### Omsättningstillgångar

##### *Kortfristiga fordringar*

Kundfordringar	262 500	143 500
Övriga fordringar	32 682	27 949
Upplupna kostnader och förutbetalda intäkter	<u>6 577</u>	<u>4 378</u>
Summa kortfristiga fordringar	301 759	175 827

##### *Kortfristiga placeringar*

Aktier och andelar	=	<u>227 721</u>
Summa kortfristiga placeringar	-	227 721

##### *Kassa och bank*

Kassa och bank	<u>188 973</u>	<u>220 778</u>
Summa kassa och bank	188 973	220 778


**Summa omsättningstillgångar** 490 732 624 326

**Summa tillgångar** 490 732 624 326

2022102106726

<i>Belopp i kr</i>	<i>Not</i>	<i>2022-08-31</i>	<i>2021-08-31</i>
<b>EGET KAPITAL OCH SKULDER</b>			
<b><i>Eget kapital</i></b>			
<b><i>Bundet eget kapital</i></b>			
Aktiekapital		50 000	50 000
Summa bundet eget kapital		50 000	50 000
<b><i>Fritt eget kapital</i></b>			
Balanserat resultat		992	41 907
Årets resultat		188 102	137 085
Summa fritt eget kapital		189 094	178 992
<b>Summa eget kapital</b>		<b>239 094</b>	<b>228 992</b>
<b><i>Obeskattade reserver</i></b>			
Periodiseringsfonder	3	69 000	169 000
Summa obeskattade reserver		69 000	169 000
<b><i>Kortfristiga skulder</i></b>			
Leverantörsskulder		13 494	22 278
Övriga skulder		86 362	120 521
Upplupna kostnader och förutbetalda intäkter		82 782	83 535
<b>Summa kortfristiga skulder</b>		<b>182 638</b>	<b>226 334</b>
<b>Summa eget kapital och skulder</b>		<b>490 732</b>	<b>624 326</b>

2022102106727



## Tilläggsupplysningar

### Allmänna redovisningsprinciper

Årsredovisningen är upprättad i enlighet med årsredovisningslagen och BFNAR 2016:10 *Årsredovisning i mindre aktiebolag*.

#### *Redovisning av tjänste- och entreprenaduppdrag*

Företagets intäkter från uppdrag på löpande räkning redovisas enligt alternativregel.

#### **Definition av nyckeltal**

##### *Nettoomsättning*

Rörelsens huvudintäkter, fakturerade kostnader, sidointäkter samt intäktskorrigeringar.

##### *Resultat efter finansiella poster*

Resultat efter finansiella intäkter och kostnader, men före extraordinära intäkter och kostnader.

##### *Soliditet*

Eget kapital och obeskattade reserver med avdrag för uppskjuten skatt (22%) i förhållande till balansomslutningen.

## Noter

### Not 1 Anställda

	<u>2021/2022</u>	<u>2020/2021</u>
Medelantalet anställda	1	1

### Not 2 Bokslutsdispositioner

	<u>2021/2022</u>	<u>2021/2020</u>
Förändring periodiseringsfond	-100 000	0

### Not 3 Obeskattade reserver

	<u>2022-08-31</u>	<u>2021-08-31</u>
Periodiseringsfond inkomstår 2019	-	97 000
Periodiseringsfond inkomstår 2020	<u>69 000</u>	<u>72 000</u>
	69 000	169 000

Not 4 Ställda säkerheter och ansvarsförbindelser

Ställda säkerheter

	2022-08-31	2021-08-31
<i>Panter och därmed jämförliga säkerheter som Har ställts för egna skulder och avsättningar</i>		

Övriga ställda *panter* och därmed  
jämförliga säkerheter

inga

inga

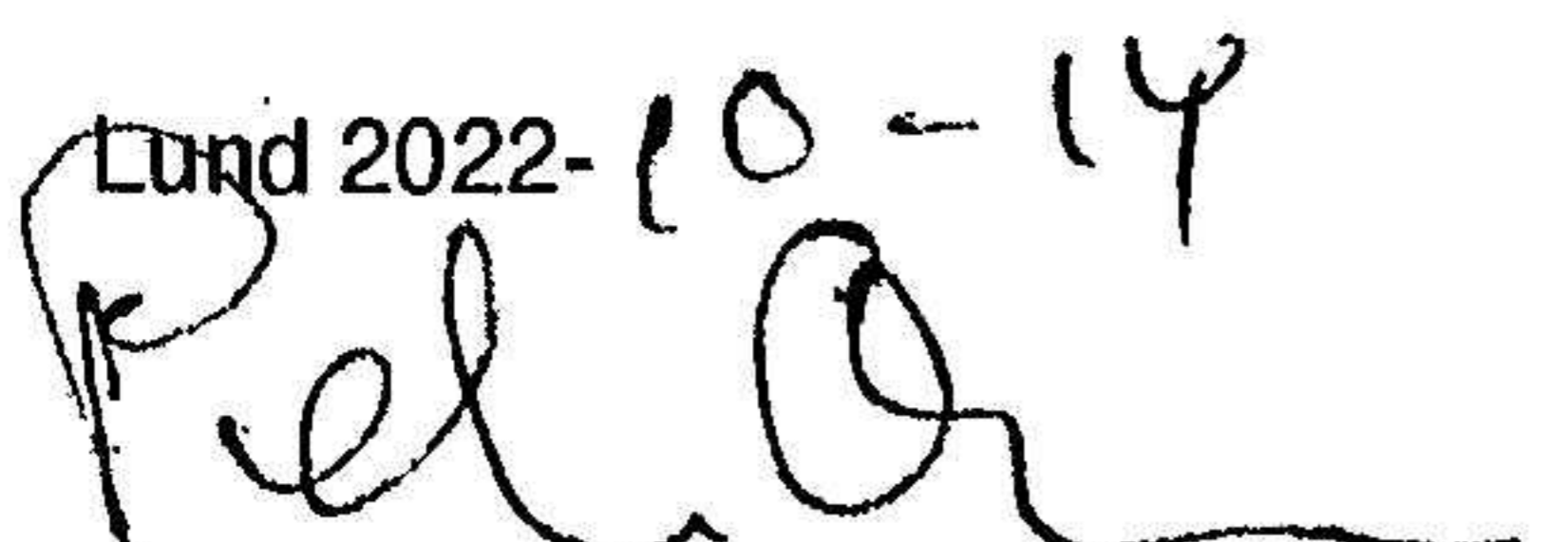
Ansvarsförbindelser

Ansvarsförbindelser

inga

inga

Underskrifter

Lund 2022-10-14  
  
Peter Olofsson (Styrelseledamot)