

---

# ÅRSREDOVISNING

## 2022

---

● Styrelsen och verkställande direktören för TAED INVEST AB får härmed avge årsredovisning för räkenskapsåret 2022.

Årsredovisningen omfattar	Sida
- förvaltningsberättelse	2
- resultaträkning	3
- balansräkning	4
- noter	6

Årsredovisningen är upprättad i svenska kronor, SEK.

Undertecknad styrelseledamot i Taed Invest AB intygar härmed, dels att denna kopia av årsredovisningen överensstämmer med originalet, dels att resultat- och balansräkning fastställts på årsstämman den 16 juni 2023

● Stämman beslöt tillika godkänna styrelsen förslag beträffande den uppkomna förlusten.

● Stockholm den 16 juni 2023



Tiel Ridderstad

---

# ÅRSREDOVISNING


## 2022

---

1  
Styrelsen och verkställande direktören för TAED INVEST AB får härmed avge årsredovisning för räkenskapsåret 2022.

Årsredovisningen omfattar	Sida
- förvaltningsberättelse	2
- resultaträkning	3
- balansräkning	4
- noter	6

Årsredovisningen är upprättad i svenska kronor, SEK.



## FÖRVALTNINGSBERÄTTELSE

### Allmänt om verksamheten

TAED INVEST AB bedriver i huvudsak investeringsverksamhet i Stockholm där företaget har sitt säte.

### Flerårsöversikt

Företagets ekonomiska utveckling i sammandrag.

	<u>2022</u>	<u>2021</u>	<u>2020</u>	<u>2019</u>	
Nettoomsättning	0	0	0	0	
Resultat efter fin poster	-1 360	-2 200	-200	-6 820	
Soliditet	%	14,80	7,92	8,36	8,39

Definitioner av nyckeltal, se noter

### Förändringar i eget kapital

	Aktie- kapital	Balanserat resultat	Årets resultat	Totalt
Belopp vid årets ingång	50000	-12057	-2200	35743
Resultatdisposition enligt bolagsstämman:				0
- Balanseras i ny räkning		-2200	2200	0
Årets resultat			-1360	-1360
Belopp vid årets utgång	50000	-14257	-1360	34383

### Resultatdisposition

Till bolagsstämmans förfogande står följande vinstmedel

Balanserat resultat	-14 257
Årets resultat	-1 360
Totalt	<u>-15 617</u>

Styrelsen förslag till disposition	
Balanseras i ny räkning	-15 617
Totalt	<u>-15 617</u>

### Resultat och ställning

Företagets resultat och ställning i övrigt framgår av efterföljande resultat- och balansräkningar med noter.

TAED INVEST AB  
559030-5537

RESULTATRÄKNING

2023062016189

	Not	2022-01-01 - 2022-12-31	2021-01-01 - 2021-12-31
<b>Rörelseintäkter, lagerförändringar m.m.</b>			
Nettoomsättning		0	0
Summa rörelseintäkter, lagerförändringar m.m.		0	0
<b>Rörelsekostnader</b>			
Övriga externa kostnader		-1 360	-2 200
<b>Rörelseresultat</b>		-1 360	-2 200
Resultat efter finansiella poster		-1 360	-2 200
Resultat före skatt		-1 360	-2 200
Årets resultat		-1 360	-2 200

6

TAED INVEST AB  
559030-5537

BALANSRÄKNING

2023062016190

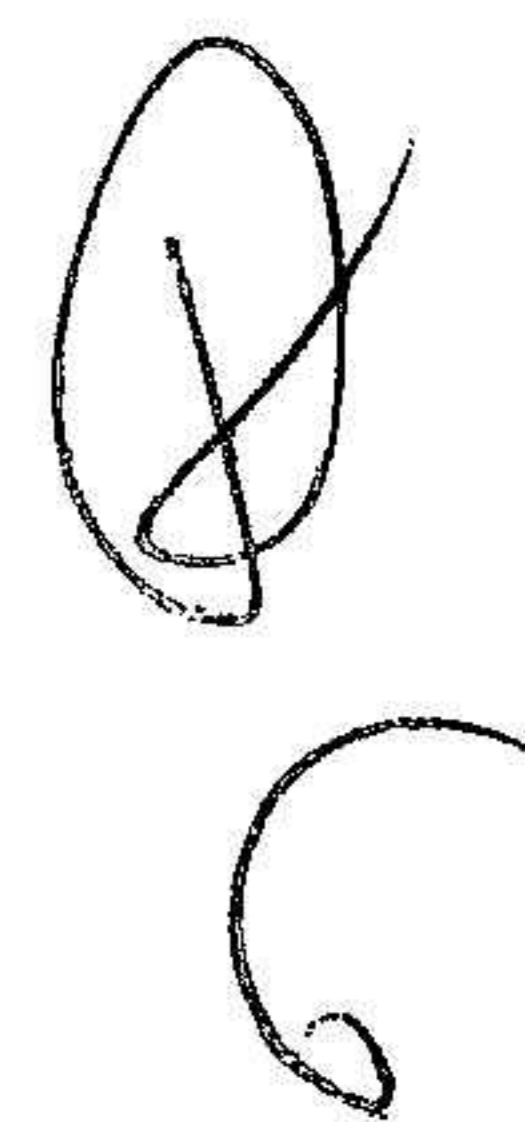
	Not	2022-12-31	2021-12-31
<b>TILLGÅNGAR</b>			
Summa materiella anläggningstillgångar		0	0
<u>Finansiella anläggningstillgångar</u>			
Andra långfristiga värdepappersinnehav	2	217 943	449 612
Summa finansiella anläggningstillgångar		217 943	449 612
Summa anläggningstillgångar		217 943	449 612
<b>Omsättningstillgångar</b>			
<u>Kortfristiga fordringar</u>			
Övriga fordringar		1 456	1 455
Summa kortfristiga fordringar		1 456	1 455
<u>Kassa och bank</u>			
Kassa och bank		12 990	682
Summa kassa och bank		12 990	682
Summa omsättningstillgångar		14 446	2 137
<b>SUMMA TILLGÅNGAR</b>		232 389	451 749

TAED INVEST AB  
559030-5537

BALANSRÄKNING

2023062016191

	Not	2022-12-31	2021-12-31
<b>EGET KAPITAL OCH SKULDER</b>			
<b>Eget kapital</b>			
<u>Bundet eget kapital</u>			
Aktiekapital		50 000	50 000
Summa bundet eget kapital		<u>50 000</u>	<u>50 000</u>
<u>Fritt eget kapital</u>			
Balanserat resultat		-14 257	-12 057
Årets resultat		-1 360	-2 200
Summa fritt eget kapital		<u>-15 617</u>	<u>-14 257</u>
Summa eget kapital		34 383	35 743
<u>Långfristiga skulder</u>			
Övriga skulder	3	198 006	416 006
Summa långfristiga skulder		<u>198 006</u>	<u>416 006</u>
<b>SUMMA EGET KAPITAL OCH SKULDER</b>		<b>232 389</b>	<b>451 749</b>



## Not 1 Redovisningsprinciper

Årsredovisningen är upprättad i enlighet med årsredovisningslagen och Bokföringsnämndens allmänna råd (BFNAR 2016:10) om årsredovisning i mindre företag (K2).

### Noter till resultaträkningen

### Noter till balansräkningen

## Not 2 Andra långfristiga värdepappersinnehav

Ingående ackumulerade anskaffningsvärden  
Årets förändringar  
- inköp  
- försäljningar  
Utgående ackumulerade anskaffningsvärden  
Redovisat värde

2022-12-31	2021-12-31
449 612	449 612
0	0
-231 669	0
217 943	449 612
217 943	449 612

## Not 3 Långfristiga skulder

Förfaller mellan 2 och 5 år


2022-12-31	2021-12-31
198 006	416 006

## Not 4 Övriga Noter

Soliditet  
Justerat eget kapital i procent av balansomslutning

Stockholm 14 juni 2023

Tiel Ridderstad



David Mühle