

ÅRSREDOVISNING

FÖR

Leksakshuset i Landskrona AB

559019-0111


RÄKENSKAPSÅRET

2023


Fastställeseintyg

Undertecknad styrelseledamot intygar härmed, dels att denna kopia av årsredovisningen överensstämmer med originalet, dels att resultat- och balansräkningen fastställts på årsstämman 2024-07-26. Årstämman beslöt tillika att godkänna styrelsens förslag till resultatdisposition.

Landskrona den 26 juli 2024



Lars Tagesson



Carina T Landin

ÅRSREDOVISNING

FÖR

Leksakshuset i Landskrona AB

559019-0111

RÄKENSÅRSÅRET

2023

Styrelsen för Leksakshuset i Landskrona aktiefbolag får härmed avge årsredovisning för förvaltningen av bolagets angelägenheter avseende räkenskapsåret 2023

Årsredovisningen är upprättad i svenska kronor, SEK

FÖRVALTNINGSBERÄTTELSE

Firma och verksamhet

Aktiefbolaget ska bedriva försäljning och tillverkning av spel, leksaker och presentartiklar samt därmed förenlig verksamhet.

Flerårsöversikt

Kkr	2023	2022	2021	2020	2019
Nettoomsättning	263	726	979	938	949
Resultat efter finansnetto	-189	-40	18	109	156
Balansomslutning	238	884	859	746	38
Kassalikviditet (%)	0	2072	719	291	75
Soliditet (%)	0	84	54	53	51

För definitioner av nyckeltal, se Noter.

Väsentliga händelser för bedömning av bolagets resultat och ställning

Bolagets nettoomsättning under det gångna verksamhetsåret utvisar 263 kkr
Resultat efter finansiella poster utvisar ett resultat om -189 kkr.

Förslag till vinstdisposition

Styrelsen föreslår att till förfogande stående vinstmedel:

Balanserad vinst	377 871 kr
Årets vinst / förlust	-189 152 kr

disponeras så att i ny räkning överföres **188 719 kr**

Bolagets resultat och ställning i övrigt framgår av efterföljande resultat- och balansräkning med tilläggsupplysningar.

RESULTATRÄKNING

	<i>Not</i>	<u>2023-12-31</u>	<u>2022-12-31</u>
Rörelsens intäkter:			
Nettoomsättning		263 177 kr	726 931 kr
Övriga rörelseintäkter		- kr	260 000 kr
Summa rörelsens intäkter		<u>263 177 kr</u>	<u>986 931 kr</u>
Rörelsens kostnader:			
Handelsvaror		- 182 127 kr	- 387 212 kr
Övriga externa kostnader	1. 2	- 194 844 kr	- 371 340 kr
Personalkostnader	3	- 59 315 kr	- 193 080 kr
Avskrivning av materiella anl. tillgångar		- 15 820 kr	- 73 344 kr
Övriga rörelsekostnader	4.	- kr	- kr
Summa rörelsens kostnader		<u>- 452 106 kr</u>	<u>- 1 024 976 kr</u>
RÖRELSERESULTAT		<u>- 188 929 kr</u>	<u>- 38 045 kr</u>
Resultat från finansiella poster			
Övriga ränteintäkter och liknande		- kr	- kr
Räntekostnader och liknande resultatposter		- 223 kr	- 1 962 kr
		<u>- 223 kr</u>	<u>- 1 962 kr</u>
RESULTAT EFTER FINANSIELLA POSTER		<u>- 189 152 kr</u>	<u>- 40 007 kr</u>
Bokslutsdispositioner			
Återföring av periodiseringsfonder	5.	- kr	- kr
Avsättning av periodiseringsfonder		- kr	- kr
Skatt på årets resultat		- kr	- kr
ÅRETS RESULTAT		<u>- 189 152 kr</u>	<u>- 40 007 kr</u>

BALANSRÄKNING

		<u>2023-12-31</u>	<u>2022-12-31</u>
Tillgångar:	Not		
Anläggningstillgångar			
<u>Materiella anläggningstillgångar:</u>			
Inventarier, verktyg & Inst. Konst, anskaffningsvärde	6.	204 211 kr	220 031 kr
Summa anläggningstillgångar		204 211 kr	220 031 kr
Omsättningstillgångar:			
<u>Varulager:</u>			
Handelsvaror		- kr	602 669 kr
<u>Kortfristiga fordringar:</u>			
Kundfordringar		- kr	1 961 kr
Övriga fordringar:		- kr	- kr
Förutbetalda kostnader och upplupna intäkter		- kr	28 284 kr
		- kr	30 245 kr
Kassa och bank		34 508 kr	31 864 kr
Summa omsättningstillgångar		34 508 kr	664 778 kr
SUMMA TILLGÅNGAR		238 719 kr	884 809 kr

BALANSRÄKNING

2023-12-31

2022-12-31

EGET KAPITAL OCH SKULDER

Eget kapital

7.

Bundet eget kapital

Aktiekapital

- 50 000 kr - 50 000 kr

Ansamlad förlust:

Balanserat resultat

- 377 871 kr - 417 878 kr

Årets resultat

189 152 kr 40 007 kr

Aktieägaretilskott

- kr - kr

- **188 719 kr** - **377 871 kr**

Summa eget kapital

- **238 719 kr** - **427 871 kr**

Obeskattade reserver

Obeskattade reserver

8. - kr - kr

Kortfristiga skulder

Leverantörsskulder

- kr - kr

Övriga skulder

- kr - kr

Upplupna kostnader och

förutbetalda intäkter

- kr - 32 081 kr

Långfristiga skulder

- kr - 424 857 kr

Summa kortfristiga skulder

- **kr** - **456 938 kr**

SUMMA EGET KAPITAL & SKULDER

- **238 719 kr** - **884 809 kr**

Ställda säkerheter

Inga Inga

Ansvarsförbindelser

Inga Inga

Org. nr. 559019-0111

Tilläggsupplysningar:**Redovisningsprinciper**

Årsredovisningen är upprättad enligt Årsredovisningslagen och Bokföringsnämndens allmänna råd.

Principerna är oförändrade jämfört med föregående år.

Fordringar har upptagits till de belopp varmed de beräknas inflyta.

Varulager har värderats till det lägsta av anskaffningsvärdet och nettoförsäljningsvärdet på balansdagen. Erforderligt avdrag för inkurans har gjorts.

Övriga tillgångar och skulder har upptagits till anskaffningsvärden där inget annat anges.

Periodisering av inkomster och utgifter har skett enligt god redovisningssed.

Noter**Definitioner av nyckeltal****Nettoomsättning**

Rörelsens huvudintäkter, fakturerade kostnader, sidointäkter samt intäktskorrigeringar.

Resultat efter finansiella poster

Resultat efter finansiella intäkter och kostnader men före extraordinära intäkter och kostnader, bokslutsdispositioner och skatter.

Balansomslutning

Företagets samlade tillgångar

Kassalikviditet

Omsättningstillgångar exklusive lager och pågående arbeten i procent av kortfristiga skulder.

Soliditet

Justerat eget kapital i procent av balansomslutning.

1 Leasingavtal

Årets leasingkostnader uppgår till 0 kronor

2 Arvode och kostnadsersättning

Med revisionsuppdrag avses granskning av årsredovisningen och bokföringen samt styrelsens och verkställande direktörens förvaltning, övriga arbetsuppgifter som det ankommer på bolagets revisor att utföra samt rådgivning eller annat biträda som föranleds av iakttagelser vid sådan granskning eller genomförandet av sådana övriga arbetsuppgifter. Allt annat är andra uppdrag.

2023**2022**

Revisionsuppdrag

9 000 kr

9 000 kr

3 Anställda och personalkostnader

2023

2022

Medelantal anställda

Kvinnor	1	1
Män	0	0
	<u>1</u>	<u>1</u>

Löner, ersättningar och sociala kostnader

Löner och andra ersättningar till styrelsen	- kr	- kr
Löner och andra ersättningar till övriga anställda	- kr	- kr
Pensions & försäkringskostnader	- kr	- kr
Övriga sociala kostnader	- kr	- kr
Summa:	<u>- kr</u>	<u>- kr</u>

4 Avskrivningar och nerskrivningar

Anläggningstillgångar skrivs av enligt plan över den förväntade nyttjandeperioden med hänsyn till väsentligt restvärde. Följande avskrivningsprocent tillämpas.

Materiella anläggningstillgångar

Inventarier, verktyg & andra installationer	25%	25%
---------------------------------------------	-----	-----

5 Bokslutsdispositioner

2023

2022

Avsättning / återföring periodiseringsfond	- kr	73 761 kr
Avsättning / återföring periodiseringsfond	- kr	- kr

6 Inventarier och datorer forts.

2023-12-31

2022-12-31

Akkumulerade anskaffningsvärde

Ingående anskaffningsvärde	150 000 kr	150 000 kr
Inköp	220 000 kr	220 000 kr
Utgående ackumulerade anskaffningsvärde	370 000 kr	370 000 kr

Akkumulerade avskrivningar

Ingående avskrivningar	- 149 969 kr	- 76 625 kr
Årets avskrivningar	- 15 820 kr	- 73 344 kr
	- 165 789 kr	- 149 969 kr

Utgående redovisat värde

204 211 kr

220 031 kr

Förändring av eget kapital


Antal A-aktier: 500 st

	Aktie kapital	Aktieägare tillskott	Balanserat resultat	Årets resultat
Belopp vid årets ingång	50000	0	377 871	427 871
Disposition enligt beslut av årsstämman:	0	-	-189 152	0
Årets resultat			0	-189 152
Belopp vid årets utgång	50000	0	188 719	238 719

8 Obeskattade reserver

	2023-12-31	2022-12-31
Periodiseringsfond TAX 2024	- kr	- kr

Landskrona den 26 juli 2024



Lars Tagesson



Carina T Landin