

Årsredovisning för
Tandläkare Alexander Gournay AB
559043-7710


Räkenskapsåret
2023-01-01 - 2023-12-31

Innehållsförteckning:	Sida
Förvaltningsberättelse	1
Resultaträkning	2
Balansräkning	3-4
Ställda säkerheter och ansvarsförbindelser	4
Noter	5-7
Underskrifter	8

Fastställelseintyg

Undertecknad styrelseledamot i Tandläkare Alexander Gournay AB intygar härmed dels att denna kopia av årsredovisningen överensstämmer med originalet, dels att resultat- och balansräkningen fastställts på årsstämma 2024-07-15. Stämman beslutade också att godkänna styrelsens förslag till resultatdisposition.

Tyresö 2024-07-15



Alexander Gournay
Styrelseledamot

Förvaltningsberättelse

Styrelsen för Tandläkare Alexander Gournay AB, 559043-7710 får härmed avge

Verksamheten

Allmänt om verksamheten

Bolaget registrerades i slutet av år 2015 och bedriver sedan dess tandläkarpraktik. Verksamheten bedrivs söder om Stockholm i en lokal i Nynäshamn.

Väsentliga händelser under och efter räkenskapsåret

Egna aktier

Ägare	Antal aktier	Antal röster
Alexander Gournay	500	500
Totalt i bolaget	500	500

Flerårsöversikt

	2023	2022	2021	Belopp i SEK 2020
Nettoomsättning	872 387	1 145 442	1 013 484	980 311
Resultat efter finansiella poster	-163 233	-53 001	6 102	30 305
Soliditet, %	52	88	85	82

Resultatdisposition

	Belopp i SEK
Styrelsen föreslår att till förfogande stående medel:	
balanserat resultat	192 537
årets resultat	-163 233
Totalt	29 304
disponeras för	
utdelning, [500 aktier á 0 sek per aktie]	-
balanseras i ny räkning	29 304
Summa	29 304

Bolagets resultat och ställning framgår av efterföljande resultat- och balansräkningar med tilläggsupplysningar.




Resultaträkning

Belopp i SEK	Not	2023-01-01- 2023-12-31	2022-01-01- 2022-12-31
Rörelseintäkter, lagerförändring m.m.			
Nettoomsättning	2	872 387	1 145 442
Övriga rörelseintäkter	3	2 800	-
Summa rörelseintäkter, lagerförändring m.m.		875 187	1 145 442
Rörelsekostnader			
Råvaror och förnödenheter		-128 237	-144 061
Övriga externa kostnader		-243 001	-308 746
Personalkostnader	4	-667 615	-739 065
Av- och nedskrivningar av materiella och immateriella anläggningstillgångar	5	-	-6 590
Summa rörelsekostnader		-1 038 853	-1 198 462
Rörelseresultat		-163 666	-53 020
Finansiella poster			
Övriga ränteintäkter och liknande resultatposter		483	33
Räntekostnader och liknande resultatposter	6	-50	-14
Summa finansiella poster		433	19
Resultat efter finansiella poster		-163 233	-53 001
Bokslutsdispositioner			
Resultat före skatt		-163 233	-53 001
Skatter			
Årets resultat		-163 233	-53 001

Balansräkning

<i>Belopp i SEK</i>	<i>Not</i>	<i>2023-12-31</i>	<i>2022-12-31</i>
TILLGÅNGAR			
Anläggningstillgångar			
Materiella anläggningstillgångar			
Inventarier, verktyg och installationer	7	-	-
Summa materiella anläggningstillgångar		-	-
Summa anläggningstillgångar			
		-	-
Omsättningstillgångar			
Kortfristiga fordringar			
Övriga fordringar		51 525	50 249
Förutbetalda kostnader och upplupna intäkter	8	9 449	9 450
Summa kortfristiga fordringar		60 974	59 699
Kassa och bank			
Kassa och bank		92 728	160 140
Summa kassa och bank		92 728	160 140
Summa omsättningstillgångar			
		153 702	219 839
SUMMA TILLGÅNGAR			
		153 702	219 839



Balansräkning

Belopp i SEK	Not	2023-12-31	2022-12-31
EGET KAPITAL OCH SKULDER			
Eget kapital	10		
<i>Bundet eget kapital</i>			
Aktiekapital		50 000	50 000
Summa bundet eget kapital		50 000	50 000
<i>Fritt eget kapital</i>			
Balanserat resultat		192 537	195 538
Årets resultat		-163 233	-53 001
Summa fritt eget kapital		29 304	142 537
Summa eget kapital		79 304	192 537
Långfristiga skulder			
Övriga skulder		50 000	-
Summa långfristiga skulder		50 000	-
Kortfristiga skulder			
Förskott från kunder		-	2 000
Övriga skulder		24 398	25 302
Summa kortfristiga skulder		24 398	27 302
SUMMA EGET KAPITAL OCH SKULDER		153 702	219 839

Ställda säkerheter och ansvarsförbindelser

Ställda säkerheter

	2023-12-31	2022-12-31
<i>Panter och därmed jämförliga säkerheter som har ställts för egna åtagande och avsättningar (SLL)</i>	-	-
<i>Övriga ställda panter och därmed jämförliga säkerheter</i>		
Summa ställda säkerheter	-	-

Ansvarsförbindelser

Övriga ansvarsförbindelser	-	-
Summa ansvarsförbindelser	-	-

Noter

Belopp i SEK om inget annat anges.

Not 1 Redovisningsprinciper

Årsredovisningen är upprättad i enlighet med årsredovisningslagen och BFNAR 2008:1 Årsredovisning i mindre aktiebolag.

Avskrivningsprinciper för anläggningstillgångar

Avskrivningar enligt plan baseras på ursprungliga anskaffningsvärden och beräknad nyttjandeperiod. Följande avskrivningstider tillämpas:

<i>Anläggningstillgångar</i>	<i>År</i>
Materiella anläggningstillgångar:	
-Maskiner och andra tekniska anläggningar	5
-Inventarier, verktyg och installationer	5

Skillnaden mellan ovan nämnda avskrivningar och skattemässigt gjorda avskrivningar redovisas som ackumulerade överavskrivningar, vilka ingår i obeskattade reserver.

Definition av nyckeltal

Nettoomsättning

Rörelsens huvudintäkter, fakturerade kostnader, sidointäkter samt intäktskorrigeringar.

Resultat efter finansiella poster


Resultat efter finansiella intäkter och kostnader, men före extraordinära intäkter och kostnader.

Soliditet

Eget kapital och obeskattade reserver med avdrag för uppskjuten skatt (22 %) i förhållande till balansomslutningen.

Fordringar

Fordringar har upptagits till det belopp varmed de beräknas inflyta.



Not 2 Nettoomsättning

Nettoomsättning per rörelsegren

	2023-01-01- 2023-12-31	2022-01-01- 2022-12-31
Patientavgifter PG	241 364	286 649
Patientavgifter Babs	146 025	156 661
SLL Tandvårdsenheten	24 361	17 943
SLL Barn tandvårdsenheten		4 992
Försäkringskassa	460 636	679 197
Summa	872 386	1 145 442

Nettoomsättning per geografisk marknad

	2023-01-01- 2023-12-31	2022-01-01- 2022-12-31
Nynäshamn	872 386	1 145 442
Summa	872 386	1 145 442

Not 3 Övriga rörelseintäkter

	2023-01-01- 2023-12-31	2022-01-01- 2022-12-31
Försäkringsersättningar	-	-
Erhållna statliga bidrag	-	-
Övriga	-	-
	-	-

Not 4 Anställda och personalkostnader

Medelantalet anställda

	2023-01-01- 2023-12-31	2022-01-01- 2022-12-31
Män	1	1
Kvinnor	-	-
Totalt	1	1

Löner, andra ersättningar och sociala kostnader

	2023-01-01- 2023-12-31	2022-01-01- 2022-12-31
Löner och andra ersättningar:	500 000	545 000
Summa	500 000	545 000
Sociala kostnader (varav pensionskostnader)	157 100	171 239

Not 5 Avskrivningar av materiella och immateriella anläggningstillgångar

	2023-01-01- 2023-12-31	2022-01-01- 2022-12-31
Inventarier, verktyg och installationer	-	-6 590
Summa	-	-6 590

Not 6 Räntekostnader och liknande resultatposter

	2023-01-01- 2023-12-31	2022-01-01- 2022-12-31
Räntekostnader, övriga	50	14
Summa	50	14

Not 7 Inventarier, verktyg och installationer

	2023-12-31	2022-12-31
Akkumulerade anskaffningsvärden:		
-Vid årets början	232 950	232 950
Vid årets slut	232 950	232 950
Akkumulerade avskrivningar enligt plan:		
-Vid årets början	-232 950	-226 360
-Årets avskrivning anskaffningsvärden		-6 590
Vid årets slut	-232 950	-232 950
Redovisat värde vid årets slut	-	-

Not 8 Förutbetalda kostnader och upplupna intäkter

	2023-12-31	2022-12-31
Övriga	9 450	9 450
	9 450	9 450

Not 9 Periodiseringsfonder

	2023-12-31	2022-12-31
	-	-
	-	-

Not 10 Eget kapital

	Aktie- kapital	Reserv- fond	Fritt eget kapital
Vid årets början	50 000		142 537
Aktieägartillskott, erhållna			50 000
<i>Disposition enl årsstämmobeslut</i>			
Årets resultat			-163 233
Vid årets slut	50 000		29 304

Not 11 Upplupna kostnader och förutbetalda intäkter

	2023-12-31	2022-12-31
Övriga	-	-
	-	-

Underskrifter

Tyresö 2024-07-15

A handwritten signature in black ink, appearing to read "Alexander Gournay". The signature is fluid and cursive, with a large, sweeping flourish at the end.

Alexander Gournay
Styrelseledamot

2024073026099