

# Årsredovisning

för

## Equi Consult & Trading i Väst AB

556909-4351

Räkenskapsåret

2021-07-01 – 2022-06-30

### Fastställelseintyg

Undertecknad styrelseledamot i Equi Consult & Trading i Väst AB intygar, dels att denna kopia av årsredovisningen stämmer överens med originalet, dels att resultaträkningen och balansräkningen i årsredovisningen har fastställts på årsstämma den 29 december 2022. Årsstämman beslutade att godkänna styrelsens förslag till resultatdisposition.

Vänersborg den 29 december 2022



Anna Jarnald

# Årsredovisning

för

## Equi Consult & Trading i Väst AB

556909-4351

Räkenskapsåret

2021-07-01 – 2022-06-30

### Innehållsförteckning

Förvaltningsberättelse	1-2
Resultaträkning	3
Balansräkning	4-5
Noter - redovisningsprinciper	6
Noter	6-8
Underskrift	8

Fotokopians överensstämmelse  
med originalet intygas:



Styrelsen för Equi Consult & Trading i Väst AB avger följande årsredovisning för räkenskapsåret 2021-07-01 – 2022-06-30.

Årsredovisningen är upprättad i svenska kronor, SEK. Om inte annat särskilt anges, redovisas alla belopp i hela kronor (kr). Uppgifter inom parentes avser föregående år.

## Förvaltningsberättelse

### Verksamheten

#### *Allmänt om verksamheten*

Bolaget registrerades under november 2012 och dess egentliga verksamhet startade under andra halvåret 2014.

Bolagets ändamål för verksamheten är att bedriva konsult- och managementtjänster inom området företagsledning, förvaltning och organisationsutveckling, att bedriva hästrelaterade tjänster såsom utbildning, uthyrning och försäljning, att äga och förvalta aktier och värdepapper samt därmed förenlig verksamhet.

Företaget har sitt säte i Vänersborg.

#### *Väsentliga händelser under räkenskapsåret*

Under året har omsättningen minskat något jämfört med föregående år och detta gäller främst intäkterna från såväl managementtjänsterna som intäkterna från hästverksamheten.

Resultat före skatt uppgår till en förlust om 75 052 kronor (vinst om 51 780 kronor föregående år).

<b>Flerårsöversikt (Tkr)</b>	<b>2021/22</b>	<b>2020/21</b>	<b>2019/20</b>	<b>2018/19</b>
Nettoomsättning	1 887,3	2 170,4	2 310,6	2 096,0
Resultat efter finansiella poster	-144,5	166,6	81,3	-2,2
Soliditet (%)	22,6	35,5	25,2	12,4
Balansomslutning	522,3	699,6	471,8	428,2
Antal anställda	2	2	2	2

För definitioner av nyckeltal, se Not 1 Redovisningsprinciper.

Fotokopiens överensstämmelse  
med originalet intygas:

### Förändring av eget kapital

	Aktie- kapital	Balanserat resultat	Årets resultat	Totalt
Belopp vid årets ingång	50 000	54 842	46 642	151 484
Disposition enligt beslut av årets årsstämma:				
Balanseras i ny räkning		46 642	-46 642	0
Årets resultat			-75 052	-75 052
<b>Belopp vid årets utgång</b>	<b>50 000</b>	<b>101 484</b>	<b>-75 052</b>	<b>76 432</b>

Villkorade, ännu ej återbetalda, aktieägartillskott uppgår per balansdagen till 111 420 kr.

### Resultatdisposition

Styrelsen föreslår att till förfogande stående vinstmedel (kronor):

balanserad vinst	101 484
årets förlust	-75 052
	<b>26 432</b>
disponeras så att i ny räkning överföres	26 432
	<b>26 432</b>

Företagets resultat och ställning i övrigt framgår av efterföljande resultat- och balansräkning med noter.

Fotokopians överensstämmelse  
med originalet intygas:

<b>Resultaträkning</b>	<b>Not</b>	<b>2021-07-01</b>	<b>2020-07-01</b>
	<b>1</b>	<b>-2022-06-30</b>	<b>-2021-06-30</b>
<b>Rörelseintäkter, lagerförändringar m. m.</b>			
Nettoomsättning	2	1 887 338	2 170 427
Övriga rörelseintäkter		0	166 726
<b>Summa rörelseintäkter, lagerförändringar m.m.</b>		<b>1 887 338</b>	<b>2 337 153</b>
<b>Rörelsekostnader</b>			
Handelsvaror		-271 153	-302 537
Övriga externa kostnader		-804 297	-828 568
Personalkostnader	3	-899 369	-969 836
Av- och nedskrivningar av materiella och immateriella anläggningstillgångar	4	-55 543	-60 864
<b>Summa rörelsekostnader</b>		<b>-2 030 362</b>	<b>-2 161 805</b>
<b>Rörelseresultat</b>		<b>-143 024</b>	<b>175 348</b>
<b>Finansiella poster</b>			
Räntekostnader och liknande resultatposter		-1 428	-8 735
<b>Summa finansiella poster</b>		<b>-1 428</b>	<b>-8 735</b>
<b>Resultat efter finansiella poster</b>		<b>-144 452</b>	<b>166 613</b>
<b>Bokslutsdispositioner</b>			
Förändring av periodiseringsfonder		43 162	-25 162
Förändring av överavskrivningar		26 238	-78 657
<b>Summa bokslutsdispositioner</b>		<b>69 400</b>	<b>-103 819</b>
<b>Resultat före skatt</b>		<b>-75 052</b>	<b>62 794</b>
<b>Skatter</b>			
Skatt på årets resultat		0	-16 152
<b>Årets resultat</b>		<b>-75 052</b>	<b>46 642</b>

Fotokopians överensstämmelse  
med originalet intygas:

## Balansräkning

Not  
1

2022-06-30

2021-06-30

### TILLGÅNGAR

#### Anläggningstillgångar

##### *Materiella anläggningstillgångar*

Inventarier, verktyg och installationer

5

120 798

112 345

**Summa materiella anläggningstillgångar**

**120 798**

**112 345**

**Summa anläggningstillgångar**

**120 798**

**112 345**

#### Omsättningstillgångar

##### *Varulager m. m.*

6

Färdiga varor och handelsvaror

44 520

50 230

**Summa varulager**

**44 520**

**50 230**

##### *Kortfristiga fordringar*

Kundfordringar

198 362

242 050

Övriga fordringar

13 262

0

Förutbetalda kostnader och upplupna intäkter

63 600

83 100

**Summa kortfristiga fordringar**

**275 224**

**325 150**

##### *Kassa och bank*

Kassa och bank

7

81 754

211 890

**Summa kassa och bank**

**81 754**

**211 890**

**Summa omsättningstillgångar**

**401 498**

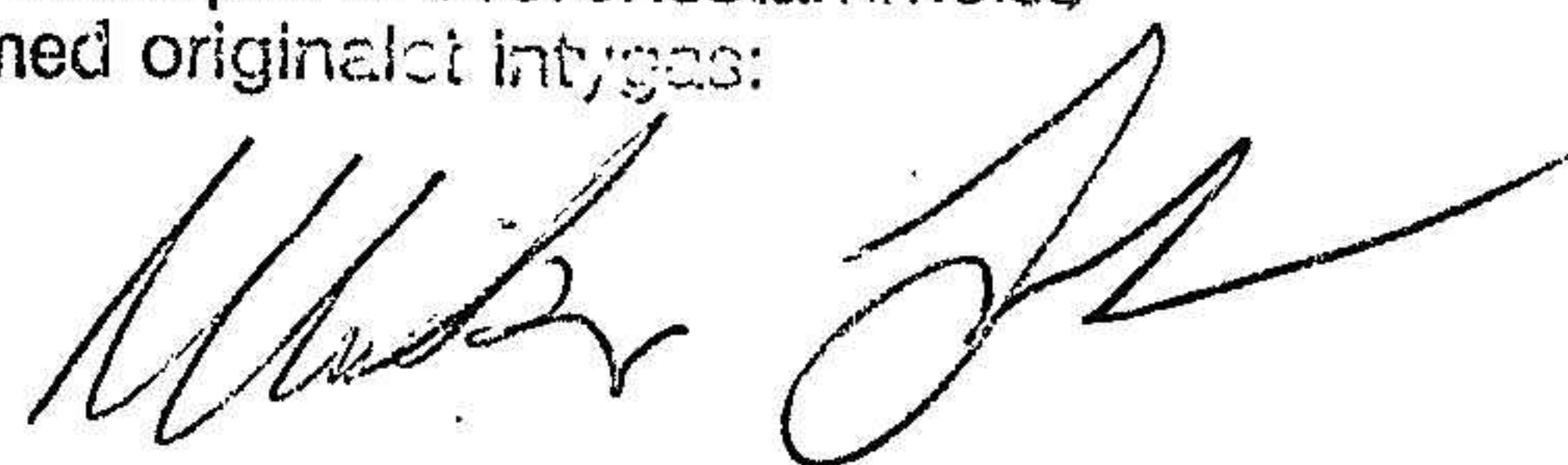
**587 270**

**SUMMA TILLGÅNGAR**

**522 296**

**699 615**

Fotokopians överensstämmelse  
med originalet intygas:



## Balansräkning

Not  
1

2022-06-30

2021-06-30

### EGET KAPITAL OCH SKULDER

#### Eget kapital

##### *Bundet eget kapital*

Aktiekapital

50 000

50 000

**Summa bundet eget kapital**

**50 000**

**50 000**

##### *Fritt eget kapital*

Balanserat resultat

101 484

54 842

Årets resultat

-75 052

46 642

**Summa fritt eget kapital**

**26 432**

**101 484**

**Summa eget kapital**

**76 432**

**151 484**

#### Obeskattade reserver

8

Periodiseringsfonder

0

43 162

Akkumulerade överavskrivningar

52 419

78 657

**Summa obeskattade reserver**

**52 419**

**121 819**

#### Kortfristiga skulder

9

Leverantörsskulder

17 037

49 811

Skatteskulder

11 790

20 028

Övriga skulder

164 617

164 473

Upplupna kostnader och förutbetalda intäkter

200 001

192 000

**Summa kortfristiga skulder**

**393 445**

**426 312**

**SUMMA EGET KAPITAL OCH SKULDER**

**522 296**

**699 615**

Fotokopians överensstämmelse  
med originalet intygas:



## Noter

### Not 1 Redovisningsprinciper

#### Allmänna upplysningar

Årsredovisningen är upprättad i enlighet med årsredovisningslagen och Bokföringsnämndens allmänna råd (BFNAR 2016:10) om årsredovisning i mindre företag.

#### Tjänste- och entreprenaduppdrag

Företagets intäkter från uppdrag till fast pris redovisas enligt huvudregeln. På balansdagen fanns inga upparbetade, men ännu ej fakturerade intäkter.

#### Avskrivning

Anläggningstillgångarna skrivs av enligt plan över den förväntade nyttjandeperioden med hänsyn tagen till väsentligt restvärde.

Tillämpade avskrivningstider:

#### Materiella anläggningstillgångar

Inventarier, verktyg och installationer

5 år/ 7 år

### Nyckeltalsdefinitioner

Nettoomsättning

Rörelsens huvudintäkter, fakturerade kostnader, sidointäkter samt intäktskorrigeringar.

Resultat efter finansiella poster

Resultat efter finansiella intäkter och kostnader men före bokslutsdispositioner och skatter.

Soliditet (%)

Justerat eget kapital (eget kapital och obeskattade reserver med avdrag för uppskjuten skatt) i procent av balansomslutning.

Balansomslutning

Företagets samlade tillgångar.


Antal anställda

Medelantal anställda under räkenskapsåret.

### Not Ställda säkerheter

	2022-06-30	2021-06-30
Tillgångar med äganderättsförbehåll	0	8 689
	0	8 689

Fotokopians överensstämmelse  
med originalet intygas:



## Not 2 Nettoomsättningens fördelning

	2021-07-01 -2022-06-30	2020-07-01 -2021-06-30
<b>Nettoomsättningen per rörelsegren</b>		
Managementtjänster	1 655 228	1 756 529
Hästverksamhet	230 191	580 627
Övriga intäkter	1 920	-2
Justering	-1	-1
	<b>1 887 338</b>	<b>2 337 153</b>

## Not 3 Medelantalet anställda

	2021-07-01 -2022-06-30	2020-07-01 -2021-06-30
Medelantalet anställda	2	2

## Not 4 Avskrivningar

Anläggningstillgångar skrivs av enligt plan över den förväntade nyttjandeperioden med hänsyn till väsentligt restvärde. Följande avskrivningsprocent tillämpas:

### Materiella anläggningstillgångar

Inventarier, verktyg och installationer 20% / 14% %

## Not 5 Inventarier, verktyg och installationer

	2022-06-30	2021-06-30
Ingående anskaffningsvärden	564 775	564 775
Inköp	63 996	
<b>Utgående ackumulerade anskaffningsvärden</b>	<b>628 771</b>	<b>564 775</b>
Ingående avskrivningar	-452 430	-391 566
Årets avskrivningar	-55 543	-60 864
<b>Utgående ackumulerade avskrivningar</b>	<b>-507 973</b>	<b>-452 430</b>
<b>Utgående redovisat värde</b>	<b>120 798</b>	<b>112 345</b>

## Not 6 Varulager

	2022-06-30	2021-06-30
Lager av färdiga varor	44 520	50 230
	<b>44 520</b>	<b>50 230</b>

Fotokopiens överensstämmelse  
med originaltrycket:

2023012702892

### Not 7 Checkräkningskredit

	2022-06-30	2021-06-30
Beviljat belopp på checkräkningskredit uppgår till	100 000	100 000
Utnyttjad kredit uppgår till	0	0

### Not 8 Periodiseringsfonder

	2022-06-30	2021-06-30
Akkumulerade överavskrivningar	52 419	78 657
Periodiseringsfond 2021	0	18 000
Periodiseringsfond 2022	0	25 162
	<b>52 419</b>	<b>121 819</b>
Skatteeffekt av schablonränta på periodiseringsfond	44	19


### Not 9 Skulder som avser flera poster

Företagets banklån om X kronor redovisas under följande poster i balansräkningen.

Undertecknad försäkrar härmed att årsredovisningen har upprättats i enlighet med årsredovisningslagen och god redovisningssed, att aktuella redovisningsnormer har tillämpats och att lämnade uppgifter stämmer med faktiska förhållanden.

Resultat- och balansräkningen kommer att föreläggas på årsstämma för fastställelse.

Vänersborg den 14 december 2022



Anna Jarnald

Fotokopians överensstämmelse  
med originalet intygas:

