

Årsredovisning

Recalor AB

556861-2559

Styrelsen och verkställande direktören för Recalor AB får härmed lämna sin redogörelse för bolagets utveckling under räkenskapsåret 2022-01-01 - 2022-12-31.

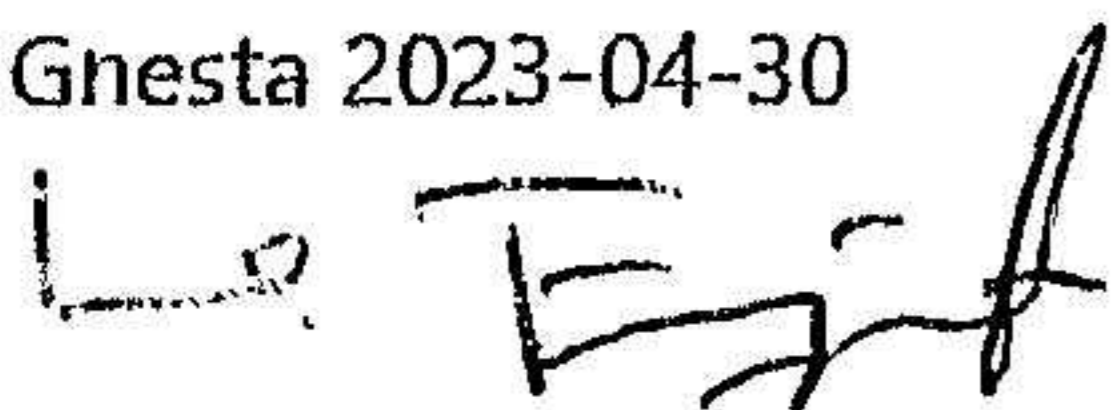
Om inte annat särskilt anges, redovisas alla belopp i hela kronor (sek).

INNEHÅLLSFÖRTECKNING	SIDA
- Förvaltningsberättelse	2 - 3
- Resultaträkning	4
- Balansräkning	5 - 6
- Noter	7 - 8
- Underskrifter	8

FASTSTÄLLELSEINTYG

Undertecknad styrelseledamot i Recalor AB intygar, dels att denna kopia av årsredovisningen stämmer överens med originalet, dels att resultaträkningen och balansräkningen har fastställts på årsstämma 2023-04-30. Årsstämman beslutade att godkänna styrelsens förslag till hur vinsten ska fördelas.

Gnesta 2023-04-30



Lars Törnquist, Verkställande direktör

FÖRVALTNINGSBERÄTTELSE

VERKSAMHETEN

Allmänt om verksamheten

Företaget är registrerat 2011 och bedriver sedan dess utveckling, konstruktion och försäljning inom områdena miljö och energi samt därmed förenlig verksamhet.

Under 2014 har bolagets aktier genom nyemission utökats från 1 000 000 till 2 000 000 aktier.

Bolaget fick 2020 sitt europeiska patent godkänt och det möjliggör en snabbare kommersialisering av bolagets teknik. 2020 fick bolaget sin första order av brunnar som installerades samma år.

Företaget har sitt säte i Södermanlands län, Gnesta kommun.

Anläggningstillgångar

Immateriella och materiella tillgångar redovisas till anskaffningsvärde minskat med ackumulerade avskrivningar enligt plan och eventuella nedskrivningar.

Avskrivning sker linjärt över den förväntade nyttjandeperioden med hänsyn till väsentligt restvärde. Följande avskrivningsprocent tillämpas:

5 år - Immateriella tillgångar

6 år - Patent

Intäktsredovisning

Intäkter har tagits upp till verkligt värde av vad som erhållits eller kommer att erhållas och redovisas i den omfattning det är sannolikt att de ekonomiska fördelarna kommer att tillgodogöras bolaget och intäkterna kan beräknas på ett tillförlitligt sätt.

FLERÅRSÖVERSIKT

Beloppen i flerårsöversikten är angivna i tusental kronor om inte annat anges.

	2201-2212	2101-2112	2001-2012	1901-1912
Nettoomsättning			170	
Resultat efter finansiella poster	-26	-41	-7	-148
Soliditet %	76	32	78	-1 938,6

FÖRÄNDRINGAR I EGET KAPITAL

	Aktiekapital	Balanserat resultat	Årets resultat	Totalt
Belopp vid årets ingång	100 000	-49 636	-40 637	9 727
<i>Resultatdisposition enligt bolagsstämman:</i>				
Föreg års resultat		-40 637	40 637	0
Aktieägartillskott		66 600		66 600
Årets resultat			-26 183	-26 183
Belopp vid årets utgång	100 000	-23 673	-26 183	50 144

Villkorade, ännu ej återbetalda aktieägartillskott uppgår på balansdagen till 722 526 kr.

RESULTATDISPOSITION

Medel att disponera:

Balanserat resultat	-90 274
Villkorat aktieägartillskott	66 600
Årets resultat	-26 183
<i>Summa</i>	<i>-49 857</i>

Förslag till disposition:

Balanseras i ny räkning	-49 857
<i>Summa</i>	<i>-49 857</i>

Bolagets resultat och ställning framgår av efterföljande resultat- och balansräkning med noter.

RESULTATRÄKNING

1

	2022-01-01 2022-12-31	2021-01-01 2021-12-31
Rörelseintäkter, lagerförändring m.m.		
Nettoomsättning	-6	-
Summa rörelseintäkter, lagerförändringar m.m.	-6	-
Rörelsekostnader		
Övriga externa kostnader	-10 489	-31 565
Personalkostnader	-5 000	-
Av- och nedskrivningar av materiella och immateriella anläggningstillgångar	-9 337	-7 823
Summa rörelsekostnader	-24 826	-39 388
Rörelseresultat	-24 832	-39 388
Finansiella poster		
Övriga ränteintäkter och liknande resultatposter	-	2
Räntekostnader och liknande resultatposter	-1 351	-1 252
Summa finansiella poster	-1 351	-1 250
Resultat efter finansiella poster	-26 183	-40 638
Resultat före skatt	-26 183	-40 638
Årets resultat	-26 183	-40 638

2023062628394

BALANSRÄKNING

1

2022-12-31

2021-12-31

TILLGÅNGAR

Anläggningstillgångar

Immateriella anläggningstillgångar

Balanserade utgifter för utvecklingsarbeten och liknande arbeten

21 188

15 411

Koncessioner, patent, licenser, varumärken samt liknande rättigheter

9 802

12 716

3

Summa immateriella anläggningstillgångar

30 990

28 127

Summa anläggningstillgångar

30 990

28 127

Omsättningstillgångar

Kortfristiga fordringar

Övriga fordringar

434

567

Summa kortfristiga fordringar

434

567

Kassa och bank

Kassa och bank

34 165

1 609

Summa kassa och bank

34 165

1 609

Summa omsättningstillgångar

34 599

2 176

SUMMA TILLGÅNGAR

65 589

30 303

202306262836

	2022-12-31	2021-12-31
EGET KAPITAL OCH SKULDER		
Eget kapital		
<i>Bundet eget kapital</i>		
Aktiekapital	100 000	100 000
<i>Summa bundet eget kapital</i>	<i>100 000</i>	<i>100 000</i>
<i>Fritt eget kapital</i>		
Balanserat resultat	-23 674	-49 636
Årets resultat	-26 183	-40 638
<i>Summa fritt eget kapital</i>	<i>-49 857</i>	<i>-90 274</i>
Summa eget kapital	50 143	9 726
Kortfristiga skulder		
Leverantörsskulder	946	1 577
Övriga skulder	11 500	9 000
Upplupna kostnader och förutbetalda intäkter	4	3 000
Summa kortfristiga skulder	15 446	20 577
SUMMA EGET KAPITAL OCH SKULDER	65 589	30 303

NOTER

Not 1 ALLMÄNNA UPPLYSNINGAR

Redovisnings- och värderingsprinciper

Immateriella anläggningstillgångar

Avskrivning sker linjärt över den förväntade nyttjandeperioden med hänsyn till väsentligt restvärde. Nedanstående nyttjandeperiod används.

Typ	Nyttjandeperiod	Procent
Utgifter för forskning & utveckling	5	20
Patent	6	16,6

Nyckeltalsdefinitioner

Nedan definieras nyckeltalen i förvaltningsberättelsens flerårsöversikt.

Soliditet = Justerat eget kapital / Totalt kapital

Kommentar: Justerat eget kapital beräknas som eget kapital plus 79,4 % av obeskattade reserver.

Not 2 Resultatdisposition

Medel att disponera

Balanserat resultat	-90 274
Villkorat aktieägartillskott	66 600
Årets resultat	-26 183
Summa	-49 857

Förslag till disposition

Balanseras i ny räkning	-49 857
Summa	-49 857

Not 3 Koncessioner, patent, licenser, varumärken samt liknande rättigheter

	2022-12-31	2021-12-31
Ingående anskaffningsvärden	42 482	42 482
Förändringar av anskaffningsvärden		
Inköp	12 200	–
Utgående anskaffningsvärden	54 682	42 482
Ingående avskrivningar	-14 356	-6 533
Förändringar av avskrivningar		
Årets avskrivningar	-9 336	-7 823
Utgående avskrivningar	-23 692	-14 356
Redovisat värde	30 990	28 126

Not 4	Upplupna kostnader och förutbetalda intäkter	2022-12-31	2021-12-31
	Kalkylskostnader	3 000	10 000
	Summa upplupna kostnader och förutbetalda intäkter	3 000	10 000

LINJESKRIFTER


Gnesta 2023-04-30




Lars Larsson
Verkställande direktör
2023-04-30



Ola Persson
2023-04-30



Hans Larsson
2023-04-30



Kalle Larsson
2023-04-30

20230509092707