

**Årsredovisning**  
för  
**AED360 Sverige AB**  
559379-8720


Räkenskapsåret  
2023

**Fastställelseintyg**

Undertecknad styrelseledamot i AED360 Sverige AB intygar, dels att denna kopia av årsredovisningen stämmer överens med originalet, dels att resultaträkningen och balansräkningen i årsredovisningen har fastställts på årsstämma 2024-03 - 12. Årsstämman beslutade att godkänna styrelsens förslag till resultatdisposition.

2024-03 - 12

Jorrit Biesheuvel



**Årsredovisning**  
för  
**AED360 Sverige AB**  
559379-8720  
Räkenskapsåret  
2023

**Innehållsförteckning**

Förvaltningsberättelse	2
Resultaträkning	4
Balansräkning	5
Noter	7

Styrelsen för AED360 Sverige AB avger följande årsredovisning för räkenskapsåret 2023.

Årsredovisningen är upprättad i svenska kronor, SEK. Om inte annat särskilt anges, redovisas alla belopp i hela kronor (kr).

## Förvaltningsberättelse

### Verksamheten

#### *Allmänt om verksamheten*

Företagets verksamhet är att sälja och distribuera AED-apparater samt service av AED-apparater, genom att leda och utföra stödjande aktiviteter och plattformar samt bedriva därmed förenlig verksamhet.

Företaget har sitt säte i Stockholm.

#### *Väsentliga händelser under räkenskapsåret*

Inga väsentliga händelser har skett under räkenskapsåret.

<b>Flerårsöversikt (KSEK)</b>	<b>2023</b>	<b>2022</b> (8 mån)
Nettoomsättning	1 704	471
Resultat efter finansiella poster	-130	-241
Soliditet (%)	5,7	15,5

Försäljningen har ökat mellan räkenskapsåren, då andra räkenskapsåret har innefattat fler månader.

### Förändringar i eget kapital

	<b>Aktie-</b>	<b>Balanserat</b>	<b>Årets</b>	<b>Totalt</b>
		<b>resultat</b>	<b>resultat</b>	
Inbetalt aktiekapital i samband med bolagets bildande	25 000	400 000	-241 146	183 854
Disposition enligt beslut av årsstämman:				
Balanseras i ny räkning		-241 146	241 146	0
Årets resultat			-129 563	-129 563
<b>Belopp vid årets utgång</b>	<b>25 000</b>	<b>158 854</b>	<b>-129 563</b>	<b>54 291</b>

### Resultatdisposition

Styrelsen föreslår att till förfogande stående vinstmedel (kronor):

balanserad vinst	158 854
årets förlust	-129 563
	<b>29 291</b>

disponeras så att	
i ny räkning överföres	29 291
	<b>29 291</b>

Företagets resultat och ställning i övrigt framgår av efterföljande resultat- och balansräkning med noter.



## Resultaträkning

Not

2023-01-01  
-2023-12-31

2022-05-10  
-2022-12-31  
(8 mån)

### Rörelseintäkter, lagerförändringar m. m.

Nettoomsättning

1 704 201

471 100

**Summa rörelseintäkter, lagerförändringar m.m.**

**1 704 201**

**471 100**

### Rörelsekostnader

Handelsvaror

-1 533 780

-423 990

Övriga externa kostnader

-272 327

-287 237

**Summa rörelsekostnader**

**-1 806 107**

**-711 227**

**Rörelseresultat**

**-101 906**

**-240 127**

### Finansiella poster

Övriga ränteintäkter och liknande resultatposter

1 143

0

Räntekostnader och liknande resultatposter

-28 800

-1 019

**Summa finansiella poster**

**-27 657**

**-1 019**

**Resultat efter finansiella poster**

**-129 563**

**-241 146**

**Resultat före skatt**

**-129 563**

**-241 146**

**Årets resultat**

**-129 563**

**-241 146**

## Balansräkning

Not

2023-12-31

2022-12-31

### TILLGÅNGAR

#### Omsättningstillgångar

##### *Kortfristiga fordringar*

Fordringar hos koncernföretag

0

217 023

Övriga fordringar

288 424

138 484

**Summa kortfristiga fordringar**

**288 424**

**355 507**

##### *Kassa och bank*

Kassa och bank

660 924

827 037

**Summa kassa och bank**

**660 924**

**827 037**

**Summa omsättningstillgångar**

**949 348**

**1 182 544**

**SUMMA TILLGÅNGAR**

**949 348**

**1 182 544**

## Balansräkning

Not

2023-12-31

2022-12-31

### EGET KAPITAL OCH SKULDER

#### Eget kapital

##### *Bundet eget kapital*

Aktiekapital

25 000

25 000

**Summa bundet eget kapital**

**25 000**

**25 000**

##### *Fritt eget kapital*

Balanserat resultat

158 854

400 000

Årets resultat

-129 563

-241 146

**Summa fritt eget kapital**

**29 291**

**158 854**

**Summa eget kapital**

**54 291**

**183 854**

#### Långfristiga skulder

Skulder till koncernföretag

182 977

0

**Summa långfristiga skulder**

**182 977**

**0**

#### Kortfristiga skulder

Leverantörsskulder

464 560

760 525

Upplupna kostnader och förutbetalda intäkter

247 520

238 165

**Summa kortfristiga skulder**

**712 080**


**998 690**

**SUMMA EGET KAPITAL OCH SKULDER**

**949 348**

**1 182 544**

2024031507339



## Noter

### Not 1 Redovisningsprinciper

#### Allmänna upplysningar

Årsredovisningen är upprättad i enlighet med årsredovisningslagen och Bokföringsnämndens allmänna råd (BFNAR 2016:10) om årsredovisning i mindre företag.

#### Nyckeltalsdefinitioner

Nettoomsättning

Rörelsens huvudintäkter, fakturerade kostnader, sidointäkter samt intäktskorrigeringar.

Resultat efter finansiella poster

Resultat efter finansiella intäkter och kostnader men före bokslutsdispositioner och skatter.


Soliditet (%)

Justerat eget kapital (eget kapital och obeskattade reserver med avdrag för uppskjuten skatt) i procent av balansomslutning.

### Not 2 Uppgifter om moderföretag

Moderföretag i den minsta koncern där företaget ingår och som upprättar koncernredovisning är ProCardio BV med organisationsnummer 8190270 med säte i Utrecht, the Netherlands.

2024-03-12



Jorrit Biesheuvel  
Styrelseledamot

