

Årsredovisning

för

BGT Konsult & Fastigheter AB

556467-6483

Räkenskapsåret


2021-09-01 - 2022-08-31

Fastställelseintyg

Undertecknad styrelseledamot i BGT Konsult & Fastigheter AB intygar, dels att denna kopia av årsredovisningen stämmer överens med originalet, dels att resultaträkningen och balansräkningen i årsredovisningen har fastställts på årsstämma den 29 november 2022. Årsstämman beslutade att godkänna styrelsens förslag till resultatdisposition.

Luleå den 29 november 2022

Björn Löyvä



Årsredovisning

för

BGT Konsult & Fastigheter AB

556467-6483

Räkenskapsåret

2021-09-01 - 2022-08-31

1005

Styrelsen för BGT Konsult & Fastigheter AB avger följande årsredovisning för räkenskapsåret 2021-09-01 - 2022-08-31.

Årsredovisningen är upprättad i svenska kronor, SEK. Om inte annat särskilt anges, redovisas alla belopp i hela kronor (kr). Uppgifter inom parentes avser föregående år.

Förvaltningsberättelse

Information om verksamheten

Allmänt om verksamheten

Bolaget bedriver konsulting och projektledning inom fastighet och markanläggning, fastighetsförvaltning.

Företaget har sitt säte i Luleå Kommun.

Väsentliga händelser under räkenskapsåret

Under detta räkenskapsår har det uppkommit ett krig i Ukraina och detta kan påverka verksamhet med att priserna ökning.

Vi bedömer att påverkan på bolaget har varit begränsad.

Flerårsöversikt (Tkr)	2021/22	2020/21	2019/20	2018/19	2017/18
Nettoomsättning	130	122	264	181	255
Resultat efter finansiella poster	-96	-261	34	-332	66
Soliditet (%)	92	92	87	89	88

För definitioner av nyckeltal, se Not 1 Redovisningsprinciper.

Förändringar i eget kapital

	Aktie- kapital	Reserv- fond	Balanserat resultat	Årets resultat	Totalt
Belopp vid årets ingång	100 000	20 000	1 480 521	280	1 600 801
Disposition enligt beslut av årsstämman:			280	-280	0
Årets resultat				263	263
Belopp vid årets utgång	100 000	20 000	1 480 801	263	1 601 064

Resultatdisposition

Styrelsen föreslår att till förfogande stående vinstmedel (kronor):

balanserad vinst	1 480 801
årets vinst	263
	1 481 064
disponeras så att	
i ny räkning överföres	1 481 064
	1 481 064

2023011210592



Resultaträkning

Not	2021-09-01 -2022-08-31	2020-09-01 -2021-08-31
Rörelseintäkter, lagerförändringar m. m.		
Nettoomsättning	129 593	122 469
Summa rörelseintäkter, lagerförändringar m.m.	129 593	122 469
Rörelsekostnader		
Övriga externa kostnader	-162 442	-122 642
Avskrivningar av materiella anläggningstillgångar	-60 725	-258 054
Summa rörelsekostnader	-223 167	-380 696
Rörelseresultat	-93 574	-258 227
Finansiella poster		
Räntekostnader och liknande resultatposter	-2 483	-2 740
Summa finansiella poster	-2 483	-2 740
Resultat efter finansiella poster	-96 057	-260 967
Bokslutsdispositioner		
Förändring av periodiseringsfonder	37 500	4 500
Förändring av överavskrivningar	60 725	258 054
Summa bokslutsdispositioner	98 225	262 554
Resultat före skatt	2 168	1 587
Skatter		
Skatt på årets resultat	-1 905	-1 307
Årets resultat	263	280

2023011210593

Balansräkning

Not

2022-08-31

2021-08-31

TILLGÅNGAR

Anläggningstillgångar

Materiella anläggningstillgångar

Inventarier, verktyg och installationer

2

797 942

858 667

Summa materiella anläggningstillgångar

797 942

858 667

Summa anläggningstillgångar

797 942

858 667

Omsättningstillgångar

Kortfristiga fordringar

Kundfordringar

3 750

35 313

Övriga kortfristiga fordringar

42 046

42 644

Förutbetalda kostnader och upplupna intäkter

5 000

5 014

Summa kortfristiga fordringar

50 796

82 971

Kassa och bank

Kassa och bank

1 028 520

1 027 792

Summa kassa och bank

1 028 520

1 027 792

Summa omsättningstillgångar


1 079 316

1 110 763

SUMMA TILLGÅNGAR

1 877 258

1 969 430



Balansräkning

Not

2022-08-31

2021-08-31

EGET KAPITAL OCH SKULDER

Eget kapital

Bundet eget kapital

Aktiekapital

100 000

100 000

Reservfond

20 000

20 000

Summa bundet eget kapital

120 000

120 000

Fritt eget kapital

Balanserad vinst eller förlust

1 480 801

1 480 521

Årets resultat

263

280

Summa fritt eget kapital

1 481 064

1 480 801

Summa eget kapital

1 601 064

1 600 801

Obeskattade reserver

Periodiseringsfonder

109 000

146 500

Akkumulerade överavskrivningar

52 263

112 988

Summa obeskattade reserver

161 263

259 488

Kortfristiga skulder

Övriga kortfristiga skulder

96 175

91 141

Upplupna kostnader och förutbetalda intäkter

18 756

18 000

Summa kortfristiga skulder

114 931

109 141

SUMMA EGET KAPITAL OCH SKULDER

1 877 258

1 969 430

Noter

Not 1 Redovisningsprinciper

Allmänna upplysningar

Årsredovisningen är upprättad i enlighet med årsredovisningslagen och Bokföringsnämndens allmänna råd (BFNAR 2016:10) om årsredovisning i mindre företag.

Avskrivning

Tillämpade avskrivningstider:

Inventarier, verktyg och installationer 5-7 år

Nyckeltalsdefinitioner

Nettoomsättning

Rörelsens huvudintäkter, fakturerade kostnader, sidointäkter samt intäktskorrigeringar.

Resultat efter finansiella poster

Resultat efter finansiella intäkter och kostnader men före bokslutsdispositioner och skatter.

Soliditet (%)

Justerat eget kapital (eget kapital och obeskattade reserver med avdrag för uppskjuten skatt) i procent av balansomslutning.

Not 2 Inventarier, verktyg och installationer

	2022-08-31	2021-08-31
Ingående anskaffningsvärden	1 411 214	1 411 214
Inköp		0
Försäljningar/utrangeringar		0
Utgående ackumulerade anskaffningsvärden	1 411 214	1 411 214
Ingående avskrivningar	-552 547	-294 493
Försäljningar/utrangeringar		0
Årets avskrivningar	-60 725	-258 054
Utgående ackumulerade avskrivningar	-613 272	-552 547
Utgående redovisat värde	797 942	858 667




2023011210597

Resultat- och balansräkningen kommer att föreläggas på årsstämma för fastställelse.

Luleå den 29 november 2022



Björn Töyrä



Jesper Töyrä