

Årsredovisning
för
Be-Ge Lastbilar AB
556092-6643


Räkenskapsåret
2023

Fastställelseintyg

Undertecknad styrelseledamot i Be-Ge Lastbilar AB intygar att resultaträkningen och balansräkningen i årsredovisningen har fastställts på årsstämma *2024-04-08*. Årsstämman beslutade att godkänna styrelsens förslag till resultatdisposition.

Jag intygar också att innehållet i årsredovisningen och revisionsberättelsen stämmer överens med originalen.

Oskarshamn den *4/4 2024*



Håkan Hjalmarsson

Årsredovisning

för

Be-Ge Lastbilar AB

556092-6643

Räkenskapsåret

2023

Innehållsförteckning

Förvaltningsberättelse	1
Resultaträkning	3
Balansräkning	4
Kassaflödesanalys	6
Noter	7

Styrelsen och verkställande direktören för Be-Ge Lastbilar AB får härmed avge årsredovisning för räkenskapsåret 2023.

Årsredovisningen är upprättad i svenska kronor, SEK.

Förvaltningsberättelse

Ägarförhållanden

Bolaget ingår i en koncern i vilken Be-Ge Företagen AB, org nr 556377-8298 är moderbolag.

Information om verksamheten

Be-Ge Lastbilar AB svarar för försäljning och service av Scania lastbilar och bussar inom marknadsområdet Oskarshamn / Mönsterås / Hultsfred / Högsby / Vetlanda / Sävsjö och Visby/Gotland. Verksamheten bedrivs från egna anläggningar i Oskarshamn, Vetlanda, Hultsfred och Visby.

Företaget har sitt säte i Oskarshamn.

Väsentliga händelser under räkenskapsåret

Vi har haft en svag orderingång av nya Scania under verksamhetsåret: Detta på grund av svagare konjunktur och högre räntor samt långa leveranstider. Efterfrågan av våra service- och reparationstjänster har varit fortsatt hög och blir en allt viktigare del av verksamhet att utveckla. Nya tjänster som bredare serviceutbud, utbildning, serviceavtal, fordonskontroll med mera fortsätter att öka och få betydelse för våra kunder.

Bolaget fortsätter att fokusera resurser inom avtal och fordonskontroll för att skapa en ökad tillgänglighet med minskat stillestånd för våra kunders fordon och därmed erbjuda en ännu bättre service.

Efterfrågan inom transport- och logistik tjänster har varit god under året, dock har en avmattning skett under senare delen av verksamhetsåret. Den genom åren väl inarbetade och mycket goda relationen till företagets kunder har resulterat både i en hög kundnöjdhet och fortsatt försäljning av fordon samt efterfrågan på eftermarknadstjänster, trots den sviktande konjunkturen.

Be-Ge Lastbilar AB har fortsatt högt förtroende och är marknadsledare inom vårt marknadsområde.

Marknadsaktiviteter är en hörnsten i relationsbyggandet med bolagets kunder. Under året har vi haft flera aktiviteter med många deltagare, som exempel flertalet provkörningar, åkarträffar med flera aktiviteter.

Framtida utveckling

Under kommande verksamhetsår bedöms orderingången av nya Scania lastbilar fortsatt vara instabil. Detta på grund av den stora osäkerheten med svagare konjunktur och ökade priser. Eftermarknaden bedöms även få en lägre efterfrågan vilket gör att inriktningen mot ett bredare utbud blir allt viktigare. Hållbarhet med avsikt på mindre klimatpåverkan ökar i betydelse för kunder och samarbetspartners, vilket gör hållbarhetsaktiviteterna inom bolaget allt mera betydelsefulla. Eldrift (BEV) drivs framåt i allt snabbare takt och flera produkt nyheter ska lanseras under kommande år. Scania har idag produkter som kan drivas med fossilfritt bränsle inom samtliga segment, bränsle som RME/HVO (biodiesel), Etanol, biogas och el.

Nya produkter inom el och ökad digitalisering kräver en ökad påfyllnad av kompetens hos vår personal. Flera utbildningsinsatser ska utföras under året för att möta den nya tekniken och det nya sättet att arbeta.

Bolaget satsar också mycket på utbildning och utveckling av personalen för att öka kundnöjdheten till att vara i den absoluta toppen i Sverige.

Väsentliga risker och osäkerhetsfaktorer som företaget står inför

Be-Ge Lastbilar AB's verksamhet påverkas av politiska beslut avseende villkor för olika typer av drivmedel och skattesatser. Det kan skapa osäkerhet avseende den framtida efterfrågan av bolagets produkter och tjänster.

Härutöver befinner vi oss i en tid som präglas av energikris, inflation, krig i vårt närområde samt lågkonjunktur.

Miljöpåverkan

Bolaget bedriver anmälningspliktig verksamhet enligt miljöbalken. Anmälningsplikten avser tvätthall i Vetlanda. Tvätthallen har kapacitet för att tvätta mer än 1 000 fordon per år. Anmälningsplikten avser också brandfarlig vara på samtliga våra orter.

Flerårsöversikt (tkr)	2023	2022	2021/22	2020/21	2019/20
Nettoomsättning	381 263	249 938	299 911	298 809	339 160
Resultat efter finansiella poster	20 609	17 138	18 828	13 910	12 158
Balansomslutning	178 679	159 892	139 948	120 326	119 191
Soliditet (%)	79,3	78,4	80,1	80,6	77,6
Antal anställda	65	70	65	61	64

För definitioner av nyckeltal, se Redovisnings- och värderingsprinciper.

Siffror för 2022 avser 8 månader.

Förändringar i eget kapital

	Aktie- kapital	Reserv- fond	Balanserat resultat	Årets resultat	Totalt
Belopp vid årets ingång	5 000 000	1 000 000	105 591 858	12 729 748	124 321 606
Disposition enligt beslut av årsstämman:			12 729 748	-12 729 748	0
Årets resultat				14 864 419	14 864 419
Belopp vid årets utgång	5 000 000	1 000 000	118 321 606	14 864 419	139 186 025

Förslag till vinstdisposition

Styrelsen föreslår att till förfogande stående vinstmedel (kronor):

balanserad vinst	118 321 606
årets vinst	14 864 420
	133 186 026

disponeras så att
i ny räkning överföres

133 186 026
H

Resultaträkning

	Not	2023-01-01 -2023-12-31	2022-05-01 -2022-12-31 (8 mån)
Nettoomsättning	1	381 263 484	249 937 839
Kostnad sålda varor		-327 693 075	-211 439 780
Bruttoresultat		53 570 409	38 498 059
Försäljningskostnader		-21 554 937	-13 222 386
Administrationskostnader		-15 388 634	-10 436 243
Övriga rörelseintäkter	2	3 801 760	1 825 512
Övriga rörelsekostnader		-215 419	0
		-33 357 230	-21 833 118
Rörelseresultat	3, 4, 5, 6	20 213 179	16 664 942
Resultat från finansiella poster			
Resultat från övriga värdepapper och fordringar som är anläggningstillgångar	7	158 453	0
Övriga ränteintäkter och liknande resultatposter	8	825 861	614 122
Räntekostnader och liknande resultatposter	9	-588 031	-141 023
		396 283	473 099
Resultat efter finansiella poster		20 609 462	17 138 040
Bokslutsdispositioner	10	-1 778 556	-1 028 516
Resultat före skatt		18 830 906	16 109 524
Skatt på årets resultat	11	-3 966 487	-3 379 776
Årets resultat		14 864 419	12 729 748

Balansräkning

Not

2023-12-31

2022-12-31

TILLGÅNGAR

Anläggningstillgångar

Materiella anläggningstillgångar

Byggnader och mark	12	39 472 925	34 240 865
Inventarier, verktyg och installationer	13	10 678 820	5 359 256
Pågående nyanläggningar och förskott avseende materiella anläggningstillgångar	14	1 693 136	9 649 852
		51 844 881	49 249 972

Finansiella anläggningstillgångar

Andelar i koncernföretag	15, 16	10 869 233	10 869 233
Andra långfristiga värdepappersinnehav	17	291 655	15 155
Uppskjuten skattefordran		197 804	245 941
Andra långfristiga fordringar	18	2 362 145	2 239 329
		13 720 837	13 369 658

Summa anläggningstillgångar

65 565 717

62 619 630

Omsättningstillgångar

Varulager m m

Färdiga varor och handelsvaror		79 700 913	67 806 530
--------------------------------	--	------------	------------

Kortfristiga fordringar

Kundfordringar		25 215 045	21 759 484
Övriga fordringar		2 732 289	2 274 623
Förutbetalda kostnader och upplupna intäkter	19	5 464 751	5 431 724
		33 412 085	29 465 831

Summa omsättningstillgångar

113 112 998

97 272 361

SUMMA TILLGÅNGAR

178 678 715

159 891 991

Balansräkning	Not	2023-12-31	2022-12-31
EGET KAPITAL OCH SKULDER			
Eget kapital	20		
<i>Bundet eget kapital</i>			
Aktiekapital	21	5 000 000	5 000 000
Reservfond		1 000 000	1 000 000
		6 000 000	6 000 000
<i>Fritt eget kapital</i>			
Balanserad vinst eller förlust		118 321 606	105 591 857
Årets resultat		14 864 420	12 729 749
		133 186 025	118 321 606
Summa eget kapital		139 186 025	124 321 606
Obeskattade reserver	22	3 208 795	1 530 239
Avsättningar	23		
Avsättningar		2 394 266	2 252 066
Kortfristiga skulder			
Leverantörsskulder		15 594 478	9 678 269
Skulder till koncernföretag	24	4 107 687	2 316 751
Aktuella skatteskulder		769 269	1 430 629
Övriga skulder		3 131 195	6 986 329
Upplupna kostnader och förutbetalda intäkter	25	10 287 000	11 376 102
Summa kortfristiga skulder		33 889 629	31 788 080
SUMMA EGET KAPITAL OCH SKULDER		178 678 715	159 891 991

Kassaflödesanalys

	Not	2023-01-01 -2023-12-31	2022-05-01 -2022-12-31 (8 mån)
Den löpande verksamheten			
Resultat efter finansiella poster		20 609 462	17 138 040
Justeringar för poster som inte ingår i kassaflödet	26	3 269 844	2 094 881
Betald skatt		-4 579 711	-2 077 640
Kassaflöde från den löpande verksamheten före förändring av rörelsekapital		19 299 595	17 155 281
Kassaflöde från förändring av rörelsekapitalet			
Förändring av varulager och pågående arbete		-11 894 383	-30 402 522
Förändring av kortfristiga fordringar		-3 946 254	16 053 435
Förändring av kortfristiga skulder		2 762 909	5 140 005
Kassaflöde från den löpande verksamheten		6 221 868	7 946 199
Investeringsverksamheten			
Investeringar i materiella anläggningstillgångar		-6 385 852	-7 615 127
Försäljning av materiella anläggningstillgångar		663 300	0
Kassaflöde från investeringsverksamheten		-5 722 552	-7 615 127
Finansieringsverksamheten			
Förändring av långfristiga fordringar		-399 316	-182 956
Lämnade koncernbidrag		-100 000	-150 000
Kassaflöde från finansieringsverksamheten		-499 316	-332 956
Årets kassaflöde		0	-1 884
Likvida medel vid årets början			
Likvida medel vid årets början		0	1 884
Likvida medel vid årets slut		0	0
Likvida medel vid årets slut		0	0

Noter

Redovisnings- och värderingsprinciper

Allmänna upplysningar

Årsredovisningen är upprättad i enlighet med årsredovisningslagen och BFNAR 2012:1 årsredovisning och koncernredovisning (K3).

Fordringar har upptagits till de belopp varmed de beräknas inflyta.

Övriga tillgångar och skulder har upptagits till anskaffningsvärden där inget annat anges.

Redovisningsprinciperna är oförändrade jämfört med föregående år.

Intäktsredovisning

Intäkter har tagits upp till verkligt värde av vad som erhållits eller kommer att erhållas och redovisas i den omfattning det är sannolikt att de ekonomiska fördelarna kommer att tillgodogöras bolaget och intäkterna kan beräknas på ett tillförlitligt sätt.

Anläggningstillgångar

Anläggningstillgångar redovisas till anskaffningsvärde minskat med ackumulerade avskrivningar enligt plan och eventuella nedskrivningar. Mark avskrivs ej.

Avskrivning sker linjärt över den förväntade nyttjandeperioden med hänsyn till väsentligt restvärde. Följande avskrivningsprocent tillämpas:

Byggnader	1,0-5,0%
Markanläggningar	5,0%
Inventarier, verktyg och installationer	12,5-33,3%

Finansiella instrument

Likvida medel omfattar kassa och tillgodohavande hos bank.

Varulager

Varulagret har värderats till det lägsta av dess anskaffningsvärde och dess nettoförsäljningsvärde på balansdagen. Med nettoförsäljningsvärde avses varornas beräknade försäljningspris minskat med försäljningskostnader. Den valda värderingsmetoden innebär att inkurans i varulagret har beaktats.

Skatt

Total skatt utgörs av aktuell skatt och uppskjuten skatt. Skatter redovisas i resultaträkningen, utom då underliggande transaktion redovisas direkt mot eget kapital varvid tillhörande skatteeffekter redovisas i eget kapital.

Aktuell skatt

Aktuell skatt avser inkomstskatt för innevarande räkenskapsår samt den del av tidigare räkenskapsårs inkomstskatt som ännu inte redovisats. Aktuell skatt beräknas utifrån den skattesats som gäller per balansdagen.

Uppskjuten skatt

Uppskjuten skatt är inkomstskatt som avser framtida räkenskapsår till följd av tidigare händelser. Redovisning sker enligt balansräkningsmetoden. Enligt denna metod redovisas uppskjutna skatteskulder och uppskjutna skattefordringar på temporära skillnader som uppstår mellan bokförda respektive skattemässiga värden för tillgångar och skulder samt för övriga skattemässiga avdrag eller underskott.

Uppskjutna skattefordringar nettoredovisas mot uppskjutna skatteskulder endast om de kan betalas med ett nettobelopp. Uppskjuten skatt beräknas utifrån gällande skattesats på balansdagen. Effekter av förändringar i gällande skattesatser resultatförs i den period förändringen lagstads. Uppskjuten skattefordran redovisas som finansiell anläggningstillgång och uppskjuten skatteskuld som avsättning.

Uppskjuten skattefordran avseende underskottsavdrag eller andra framtida skattemässiga avdrag redovisas i den omfattning det är sannolikt att avdragen kan avräknas mot framtida skattemässiga överskott.

På grund av sambandet mellan redovisning och beskattning särredovisas inte den uppskjutna skatteskulden som är hänförlig till obeskattade reserver.

Avsättningar

Avsättningar redovisas i balansräkningen när bolaget har en förpliktelse (legal eller formell) på grund av en inträffad händelse då det är sannolikt att ett utflöde av resurser som är förknippade med ekonomiska fördelar kommer att krävas för att uppfylla förpliktelsen och beloppet kan beräknas på ett tillförlitligt sätt. Om bolaget räknar med att erhålla en gottgörelse motsvarande den avsättning som gjorts, till exempel genom ett försäkringsavtal, redovisas gottgörelsen som en tillgång i balansräkningen, men detta sker först då gottgörelsen är i det närmaste säker.

Ersättningar till anställda

Ersättningar till anställda avser alla typer av ersättningar som företaget lämnar till de anställda. Företagets ersättningar innefattar bland annat löner, betald semester, betald frånvaro, bonus och ersättningar efter avslutad anställning (pensioner). Redovisning sker i takt med intjänandet. Ersättningar till anställda efter avslutad anställning avser avgiftsbestämda eller förmånsbestämda pensionsplaner. Som avgiftsbestämda planer klassificeras planer där fastställda avgifter betalas och det inte finns förpliktelser, vare sig legala eller informella, att betala något ytterligare, utöver dessa avgifter. Övriga planer klassificeras som förmånsbestämda pensionsplaner. Företaget har inga övriga långfristiga ersättningar till anställda.

Koncernbidrag

Lämnade koncernbidrag redovisas som bokslutsdispositioner.

Koncernförhållanden

Med stöd av ÅRL 7 kap 2§ upprättas ingen egen koncernredovisning för denna underkoncern, utan koncernredovisningen ingår i den koncernredovisning som upprättas av Be-Ge Företagen AB, organisationsnummer 556377-8298 med säte i Oskarshamn.

Nyckeltalsdefinitioner

Nettoomsättning

Rörelsens huvudintäkter, fakturerade kostnader, sidointäkter samt intäktskorrigeringar.

Resultat efter finansiella poster

Resultat efter finansiella intäkter och kostnader, men före extraordinära intäkter och kostnader.

Balansomslutning

Företagets samlade tillgångar.

Soliditet (%)

Justerat eget kapital (eget kapital och obeskattade reserver med avdrag för uppskjuten skatt) i procent av balansomslutning

Antal anställda

Medelantal anställda under räkenskapsåret.

Not 1 Nettoomsättningens fördelning

	2023	2022-05-01 -2022-12-31
Nettoomsättningen per geografisk marknad		
Sverige	377 725 517	249 167 995
EU	3 537 967	750 000
Utanför EU	0	19 844
	381 263 484	249 937 839

Not 2 Övriga rörelseintäkter

	2023	2022-05-01 -2022-12-31
Uthyrning lokaler	2 657 276	1 705 440
Ersättning höga elkostnader	579 100	0
Fora konsolideringsmedel AGS	0	120 072
Vinst avyttring mark	305 877	0
Vinst avyttring maskiner och inventarier	235 500	0
Övriga intäkter	24 007	0
	3 801 760	1 825 512

Not 3 Leasingavtal

Årets leasingkostnader avseende leasingavtal, uppgår till 1 107 628 (551 691) kronor.

Bolagets samtliga avtal avseende finansiell leasing är uppsägningsbara.

Not 4 Arvode till revisorer

Med revisionsuppdrag avses granskning av årsredovisningen och bokföringen samt styrelsens och verkställande direktörens förvaltning, övriga arbetsuppgifter som det ankommer på bolagets revisor att utföra samt rådgivning eller annat biträde som föranleds av iakttagelser vid sådan granskning eller genomförandet av sådana övriga arbetsuppgifter.

	2023	2022-05-01 -2022-12-31
E & Y		
Revisionsuppdrag	119 000	110 000
Övriga tjänster	0	0
	119 000	110 000

Not 5 Anställda och personalkostnader

	2023	2022-05-01 -2022-12-31
Medelantalet anställda		
Kvinnor	6	8
Män	59	62
	65	70

Löner och andra ersättningar

Styrelse och verkställande direktör	1 224 632	846 845
Tantiem och liknande ersättning till styrelse och verkställande direktör	234 000	168 700
Övriga anställda	32 142 059	20 210 983
	33 600 691	21 226 528

Sociala kostnader

Pensionskostnader för styrelse och verkställande direktör	421 379	244 825
Pensionskostnader för övriga anställda	2 646 467	1 624 140
Övriga sociala avgifter enligt lag och avtal	11 835 794	7 533 555
	14 903 640	9 402 520

Totala löner, ersättningar, sociala kostnader och pensionskostnader

	48 504 331	30 629 048
--	-------------------	-------------------

Pensionsförpliktelser

Nuvarande styrelse och verkställande direktör	2 362 145	2 239 329
	2 362 145	2 239 329

Könsfördelning bland ledande befattningshavare

Andel män i styrelsen	100 %	100 %
Andel kvinnor bland övriga ledande befattningshavare	25 %	25 %
Andel män bland övriga ledande befattningshavare	75 %	75 %

Avtal om avgångsvederlag

Bolagets verkställande direktör har en uppsägningstid på sex månader och vid uppsägning från bolagets sida tolv månader. Lön utgår under uppsägningstiden. Bolaget har kapitalförsäkring med åtföljande pensionsåtagande med företagets tidigare VD samt nuvarande VD.

Not 6 Inköp och försäljning mellan koncernföretag

	2023	2022-05-01 -2022-12-31
Andel av årets totala inköp som skett från andra företag i koncernen	2,20 %	1,50 %
Andel av årets totala försäljningar som skett till andra företag i koncernen	0,59 %	0,72 %

Not 7 Resultat från övriga värdepapper och fordringar som är anläggningstillgångar

	2023	2022-05-01 -2022-12-31
Resultat vid avyttringar	158 453	0
	158 453	0

Not 8 Övriga ränteintäkter och liknande resultatposter

	2023	2022-05-01 -2022-12-31
Övriga ränteintäkter	16 972	1 255
Provisioner avbetalnings- och leasingkontrakt	808 889	612 867
	825 861	614 122

Not 9 Räntekostnader och liknande resultatposter

	2023	2022-05-01 -2022-12-31
Övriga räntekostnader	-19 833	-29 518
Räntekostnad koncernföretag	-568 198	-111 505
	-588 031	-141 023

Not 10 Bokslutsdispositioner

	2023	2022-05-01 -2022-12-31
Förändring överavskrivningar	-1 678 556	-878 516
Lämnade koncernbidrag	-100 000	-150 000
	-1 778 556	-1 028 516

Not 11 Aktuell och uppskjuten skatt

	2023	2022-05-01 -2022-12-31
Skatt på årets resultat		
Skatt på årets resultat	-3 885 642	-3 201 265
Justering avseende tidigare år	-32 708	0
Förändring av uppskjuten skatt avseende temporära skillnader	-48 137	-178 511
Totalt redovisad skatt	-3 966 487	-3 379 776

Avstämning av effektiv skatt

	2023		2022-05-01 -2022-12-31	
	Procent	Belopp	Procent	Belopp
Redovisat resultat före skatt		18 830 906		16 109 524
Skatt enligt gällande skattesats	-20,60	-3 879 167	-20,60	-3 318 562
Ej avdragsgilla kostnader		-87 253		-56 643
Ej skattepliktiga intäkter		32 641	0,00	0
Temporära skillnader		48 137		15 468
Skattereduktion inköpta inventarier 2021		0		158 472
Redovisad effektiv skatt	-20,63	-3 885 642	-19,87	-3 201 265

Not 12 Byggnader och mark

	2023-12-31	2022-12-31
Ingående anskaffningsvärden	54 754 038	53 881 320
Inköp	3 584 464	872 717
Försäljningar/utrangeringar	-426 044	0
Omklassificeringar	3 680 268	0
Utgående ackumulerade anskaffningsvärden	61 592 726	54 754 037
Ingående avskrivningar	-20 513 172	-19 451 083
Försäljningar/utrangeringar	88 702	0
Årets avskrivningar	-1 695 331	-1 062 089
Utgående ackumulerade avskrivningar	-22 119 801	-20 513 172
Utgående redovisat värde	39 472 925	34 240 865
Avskrivningar fördelade per funktion		
Administrationskostnader	1 695 331	1 062 089
Summa avskrivningar	1 695 331	1 062 089

Not 13 Inventarier, verktyg och installationer

	2023-12-31	2022-12-31
Ingående anskaffningsvärden	32 267 330	31 336 328
Inköp	1 623 999	931 002
Försäljningar/utrangeringar	-3 037 740	0
Omklassificeringar	5 453 836	0
Utgående ackumulerade anskaffningsvärden	36 307 425	32 267 330
Ingående avskrivningar	-26 908 074	-25 947 653
Försäljningar/utrangeringar	3 037 740	0
Årets avskrivningar	-1 758 271	-960 421
Utgående ackumulerade avskrivningar	-25 628 605	-26 908 074
Utgående redovisat värde	10 678 820	5 359 256
Avskrivningar fördelade per funktion		
Administrationskostnader	1 758 271	960 421
Summa avskrivningar	1 758 271	960 421

Not 14 Pågående nyanläggning

	2023-12-31	2022-12-31
Ingående anskaffningsvärden	9 649 852	3 838 444
Inköp	1 177 388	5 811 408
Omklassificeringar till Byggnader och mark	-9 134 104	0
Utgående ackumulerade anskaffningsvärden	1 693 136	9 649 852
Utgående redovisat värde	1 693 136	9 649 852

Not 15 Andelar i koncernföretag

	2023-12-31	2022-12-31
Ingående anskaffningsvärden	10 869 233	10 869 233
Utgående ackumulerade anskaffningsvärden	10 869 233	10 869 233
Utgående redovisat värde	10 869 233	10 869 233

Not 16 Specifikation ägarintressen i övriga företag

Namn	Kapitalandel	Rösträttsandel	Bokfört värde
Be-Ge Frysens AB	100%	100%	10 819 233
Be-Ge Fordonsfinans AB	100%	100%	50 000
			10 869 233

	Org.nr	Säte	Eget kapital	Resultat
Be-Ge Frysens AB	556698-3770	Oskarshamn	4 291 777	426 004
Be-Ge Fordonsfinans AB	559016-3092	Oskarshamn	240 573	45 982

Not 17 Andra långfristiga värdepappersinnehav

	2023-12-31	2022-12-31
Ingående anskaffningsvärden	15 155	15 155
Inköp	276 500	0
Utgående ackumulerade anskaffningsvärden	291 655	15 155
Utgående redovisat värde	291 655	15 155

2024040901085

Not 18 Andra långfristiga fordringar

	2023-12-31	2022-12-31
Ingående anskaffningsvärden	2 239 329	2 056 373
Tillkommande fordringar	122 816	182 956
Utgående ackumulerade anskaffningsvärden	2 362 145	2 239 329
Utgående redovisat värde	2 362 145	2 239 329

Not 19 Förutbetalda kostnader och upplupna intäkter

	2023-12-31	2022-12-31
Förutbetalda försäkringspremier	141 924	63 272
Reklamationsfordran	257 141	785 488
Reparation och serviceavtal	671 270	1 455 244
Upplupna arbetsintäkter, ej fakturerade	2 803 497	1 284 314
Övriga förutbetalda kostnader	1 590 919	1 843 406
5 464 751	5 431 724	

Not 20 Disposition av vinst eller förlust

	2023-12-31
Förslag till vinstdisposition	
Styrelsen föreslår att till förfogande stående vinstmedel:	
balanserad vinst	118 321 606
årets vinst	14 864 420
133 186 026	
disponeras så att	
i ny räkning överföres	133 186 026

Not 21 Antal aktier och kvotvärde

Namn	Antal aktier	Kvotvärde
Antal A-Aktier	5 000	1 000
	5 000	

Not 22 Obeskattade reserver

	2023-12-31	2022-12-31
Akkumulerade överavskrivningar	3 208 795	1 530 239
	3 208 795	1 530 239

Not 23 Avsättningar

	2023-12-31	2022-12-31
Avsättningar för pension	2 362 145	2 239 329
Övriga avsättningar	32 121	12 737
	2 394 266	2 252 066

Not 24 Fordringar/Skulder hos koncernföretag

Fordringar hos koncernbolag inkluderar tillgodohavande/kredit på koncernkonto enligt FAR Red 1.

Not 25 Upplupna kostnader och förutbetalda intäkter

	2023-12-31	2022-12-31
Upplupna löner	1 176 906	1 153 700
Upplupna semesterlöner	4 450 535	4 248 613
Upplupna sociala kostnader	1 891 622	1 907 772
Förutbetalda hyresintäkter	83 229	25 869
Övriga upplupna kostnader	2 684 708	4 040 148
	10 287 000	11 376 102

Not 26 Justering för poster som inte ingår i kassaflödet

	2023-12-31	2022-12-31
Avskrivningar	3 453 602	2 022 510
Förändring avsättningar	142 200	72 371
Vinst avyttring av byggnader, mark och inventarier	-325 958	0
	3 269 844	2 094 881

Not 27 Eventualförpliktelser

	2023-12-31	2022-12-31
Riskandel fordringar avbetalningskontrakt	91 334	0
	91 334	0

2024040901087

Not 28 Ställda säkerheter

	2023-12-31	2022-12-31
Kapitalförsäkring	2 362 145	2 239 329
	2 362 145	2 239 329

Not 29 Väsentliga händelser efter räkenskapsårets slut

Inga väsentliga händelser att notera.


Oskarshamn 2024-03-18



Håkan Hjalmarsson
Ordförande




Ingemar Persson




Per-Olof Eriksson
Arbetsstagarrepresentant



Mathias Hansson
Arbetsstagarrepresentant



Johan Persson




Tomas Englund
Verkställande direktör

Vår revisionsberättelse har lämnats *den 26 mars 2024*

Ernst & Young AB



Franz Lindström
Auktoriserad revisor



Building a better
working world

Revisionsberättelse

Till bolagsstämman i Be-Ge Lastbilar AB, org.nr 556092-6643

Rapport om årsredovisningen

Uttalanden

Vi har utfört en revision av årsredovisningen för Be-Ge Lastbilar AB för räkenskapsåret 2023-01-01 - 2023-12-31.

Enligt vår uppfattning har årsredovisningen upprättats i enlighet med årsredovisningslagen och ger en i alla väsentliga avseenden rättvisande bild av Be-Ge Lastbilar ABs finansiella ställning per den 31 december 2023 och av dess finansiella resultat för året enligt årsredovisningslagen. Förvaltningsberättelsen är förenlig med årsredovisningens övriga delar.

Vi tillstyrker därför att bolagsstämman fastställer resultaträkningen och balansräkningen.

Grund för uttalanden

Vi har utfört revisionen enligt International Standards on Auditing (ISA) och god revisionssed i Sverige. Vårt ansvar enligt dessa standarder beskrivs närmare i avsnittet *Revisorns ansvar*. Vi är oberoende i förhållande till Be-Ge Lastbilar AB enligt god revisorssed i Sverige och har i övrigt fullgjort vårt yrkesetiska ansvar enligt dessa krav.

Vi anser att de revisionsbevis vi har inhämtat är tillräckliga och ändamålsenliga som grund för våra uttalanden.

Styrelsens och verkställande direktörens ansvar

Det är styrelsen och verkställande direktören som har ansvaret för att årsredovisningen upprättas och att den ger en rättvisande bild enligt årsredovisningslagen. Styrelsen och verkställande direktören ansvarar även för den interna kontroll som de bedömer är nödvändig för att upprätta en årsredovisning som inte innehåller några väsentliga felaktigheter, vare sig dessa beror på oegentligheter eller misstag.

Vid upprättandet av årsredovisningen ansvarar styrelsen och verkställande direktören för bedömningen av bolagets förmåga att fortsätta verksamheten. De upplyser, när så är tillämpligt, om förhållanden som kan påverka förmågan att fortsätta verksamheten och att använda antagandet om fortsatt drift. Antagandet om fortsatt drift tillämpas dock inte om styrelsen och verkställande direktören avser att likvidera bolaget, upphöra med verksamheten eller inte har något realistiskt alternativ till att göra något av detta.


Revisorns ansvar

Våra mål är att uppnå en rimlig grad av säkerhet om att årsredovisningen som helhet inte innehåller några väsentliga felaktigheter, vare sig dessa beror på oegentligheter eller misstag, och att lämna en revisionsberättelse som innehåller våra uttalanden. Rimlig säkerhet är en hög grad av säkerhet, men är ingen garanti för att en revision som utförs enligt ISA och god revisionssed i Sverige alltid kommer att upptäcka en väsentlig felaktighet om en sådan finns. Felaktigheter kan uppstå på grund av oegentligheter eller misstag och anses vara väsentliga om de enskilt eller tillsammans rimligen kan förväntas påverka de ekonomiska beslut som användare fattar med grund i årsredovisningen.

Som del av en revision enligt ISA använder vi professionellt omdöme och har en professionellt skeptisk inställning under hela revisionen. Dessutom:

- identifierar och bedömer vi riskerna för väsentliga felaktigheter i årsredovisningen, vare sig dessa beror på oegentligheter eller misstag, utformar och utför granskningsåtgärder bland annat utifrån dessa risker och inhämtar revisionsbevis som är tillräckliga och ändamålsenliga för att utgöra en grund för våra uttalanden. Risken för att inte upptäcka en väsentlig felaktighet till följd av oegentligheter är högre än för en väsentlig felaktighet som beror på misstag, eftersom oegentligheter kan innefatta agerande i maskopi, förfalskning, avsiktliga utelämnanden, felaktig information eller åsidosättande av intern kontroll.
- skaffar vi oss en förståelse av den del av bolagets interna kontroll som har betydelse för vår revision för att utforma granskningsåtgärder som är lämpliga med hänsyn till omständigheterna, men inte för att uttala oss om effektiviteten i den interna kontrollen.
- utvärderar vi lämpligheten i de redovisningsprinciper som används och rimligheten i styrelsens och verkställande direktörens uppskattningar i redovisningen och tillhörande upplysningar.
- drar vi en slutsats om lämpligheten i att styrelsen och verkställande direktören använder antagandet om fortsatt drift vid upprättandet av årsredovisningen. Vi drar också en slutsats, med grund i de inhämtade revisionsbevisen, om det finns någon väsentlig osäkerhetsfaktor som avser sådana händelser eller förhållanden som kan leda till betydande tvivel om bolagets förmåga att fortsätta verksamheten. Om vi drar slutsatsen att det finns en väsentlig osäkerhetsfaktor, måste vi i revisionsberättelsen fästa uppmärksamheten på upplysningarna i årsredovisningen om den väsentliga osäkerhetsfaktorn eller, om sådana upplysningar är otillräckliga, modifiera uttalandet om årsredovisningen. Våra slutsatser baseras på de revisionsbevis som inhämtas fram till datumet för revisionsberättelsen. Dock kan framtida händelser eller förhållanden göra att ett bolag inte längre kan fortsätta verksamheten.
- utvärderar vi den övergripande presentationen, strukturen och innehållet i årsredovisningen, däribland upplysningarna, och om årsredovisningen återger de underliggande transaktionerna och händelserna på ett sätt som ger en rättvisande bild.

Vi måste informera styrelsen om bland annat revisionens planerade omfattning och inriktning samt tidpunkten för den. Vi måste också informera om betydelsefulla iakttagelser under revisionen, däribland de eventuella betydande brister i den interna kontrollen som vi identifierat.



Building a better
working world

Rapport om andra krav enligt lagar och andra författningar

Uttalanden

Utöver vår revision av årsredovisningen har vi även utfört en revision av styrelsens och verkställande direktörens förvaltning av Be-Ge Lastbilar AB för räkenskapsåret 2023-01-01 - 2023-12-31 samt av förslaget till dispositioner beträffande bolagets vinst eller förlust.

Vi tillstyrker att bolagsstämman disponerar vinsten enligt förslaget i förvaltningsberättelsen och beviljar styrelsens ledamöter och verkställande direktören ansvarsfrihet för räkenskapsåret.

Grund för uttalanden

Vi har utfört revisionen enligt god revisions sed i Sverige. Vårt ansvar enligt denna beskrivs närmare i avsnittet *Revisorns ansvar*. Vi är oberoende i förhållande till Be-Ge Lastbilar AB enligt god revisions sed i Sverige och har i övrigt fullgjort vårt yrkesetiska ansvar enligt dessa krav.

Vi anser att de revisionsbevis vi har inhämtat är tillräckliga och ändamålsenliga som grund för våra uttalanden.

Styrelsens och verkställande direktörens ansvar

Det är styrelsen som har ansvaret för förslaget till dispositioner beträffande bolagets vinst eller förlust. Vid förslag till utdelning innefattar detta bland annat en bedömning av om utdelningen är försvarlig med hänsyn till de krav som bolagets verksamhetsart, omfattning och risker ställer på storleken av bolagets egna kapital, konsolideringsbehov, likviditet och ställning i övrigt.

Styrelsen ansvarar för bolagets organisation och förvaltningen av bolagets angelägenheter. Detta innefattar bland annat att fortlöpande bedöma bolagets ekonomiska situation och att tillse att bolagets organisation är utformad så att bokföringen, medelsförvaltningen och bolagets ekonomiska angelägenheter i övrigt kontrolleras på ett betryggande sätt. Verkställande direktören ska sköta den löpande förvaltningen enligt styrelsens riktlinjer och anvisningar och bland annat vidta de åtgärder som är nödvändiga för att bolagets bokföring ska fullgöras i överensstämmelse med lag och för att medelsförvaltningen ska skötas på ett betryggande sätt.

Revisorns ansvar

Vårt mål beträffande revisionen av förvaltningen, och därmed vårt uttalande om ansvarsfrihet, är att inhämta revisionsbevis för att med en rimlig grad av säkerhet kunna bedöma om någon styrelseledamot eller verkställande direktören i något väsentligt avseende:

- företagit någon åtgärd eller gjort sig skyldig till någon försummelse som kan föranleda ersättningsskyldighet mot bolaget, eller
- på något annat sätt handlat i strid med aktiebolagslagen, årsredovisningslagen eller bolagsordningen.

Vårt mål beträffande revisionen av förslaget till dispositioner av bolagets vinst eller förlust, och därmed vårt uttalande om detta, är att med rimlig grad av säkerhet bedöma om förslaget är förenligt med aktiebolagslagen.

Rimlig säkerhet är en hög grad av säkerhet, men ingen garanti för att en revision som utförs enligt god revisions sed i Sverige alltid kommer att upptäcka åtgärder eller försummelser som kan föranleda ersättningsskyldighet mot bolaget, eller att ett förslag till dispositioner av bolagets vinst eller förlust inte är förenligt med aktiebolagslagen.

Som en del av en revision enligt god revisions sed i Sverige använder vi professionellt omdöme och har en professionellt skeptisk inställning under hela revisionen. Granskningen av förvaltningen och förslaget till dispositioner av bolagets vinst eller förlust grundar sig främst på revisionen av räkenskaperna. Vilka tillkommande granskningsåtgärder som utförs baseras på vår professionella bedömning med utgångspunkt i risk och väsentlighet. Det innebär att vi fokuserar granskningen på sådana åtgärder, områden och förhållanden som är väsentliga för verksamheten och där avsteg och överträdelser skulle ha särskild betydelse för bolagets situation. Vi går igenom och prövar fattade beslut, beslutsunderlag, vidtagna åtgärder och andra förhållanden som är relevanta för vårt uttalande om ansvarsfrihet. Som underlag för vårt uttalande om styrelsens förslag till dispositioner beträffande bolagets vinst eller förlust har vi granskat om förslaget är förenligt med aktiebolagslagen.

Kalmar den 26 mars 2024

Ernst & Young AB

Franz Lindström
Auktoriserad revisor

Årsredovisning

Be-Ge Företagen AB

Org.nr. 556377-8298

Räkenskapsår 2023-01-01 - 2023-12-31

Fastställelseintyg

Undertecknad styrelseledamot intygar härmed att en med denna undertecknade kopia likalydande resultat- och balansräkning blivit fastställd på årsstämman 2024-04-02. Årsstämman beslöt tillika godkänna styrelsens förslag till vinstdisposition.

Jag intygar också att innehållet i årsredovisningen och revisionsberättelsen stämmer överens med originalen.

Oskarshamn 2024-04-04



Håkan Hjalmarsson

2024040901091

Årsredovisning

Be-Ge Företagen AB

Org.nr. 556377-8298

Räkenskapsår 2023-01-01 - 2023-12-31

Arsredovisning för räkenskapsåret 2023-01-01 - 2023-12-31

Styrelsen och verkställande direktören för Be-Ge Företagen AB avger härmed följande årsredovisning.

Innehåll	Sida
Förvaltningsberättelse	2
Koncernen	
Resultaträkning - funktionsindelad	7
Balansräkning	8
Kassaflödesanalys	10
Moderföretaget	
Resultaträkning - funktionsindelad	11
Balansräkning	12
Kassaflödesanalys	14
Noter	15

Alla belopp redovisas, om inte annat anges, i kronor (kr).²₈₈

Förvaltningsberättelse

Ägarförhållanden

Be-Ge Företagen AB ägs av familjerna Persson.

Be-Ge Företagen AB är moderbolag till de svenska bolagen Be-Ge Seating AB, Be-Ge Lastbilar AB, Be-Ge Personbilar AB, Be-Ge Office AB, Be-Ge Plåtindustri AB, Be-Ge I-B Lackering AB, Be-Ge Stece AB, Be-Ge Fastigheter AB, det danska bolaget Be-Ge Seating A/S samt Be-Ge Baltic UAB i Litauen. Bolagets säte är Oskarshamn.

Information om verksamheten

Be-Ge koncernens verksamhet omfattar tre affärsområden:

Be-Ge Seating Division:

Utveckling, tillverkning och marknadsföring av stolar,

Be-Ge Vehicle Division:

Försäljning och service av fordon,

Be-Ge Component Division:

Industriell sömning, tillverkning och bearbetning av komponenter och pressdetaljer samt bil- och industrilackering.

Moderbolaget Be-Ge Företagen AB fungerar som holdingbolag samt även som finans- och samordningsbolag i koncernen. Företaget inrymmer även koncernens IT-avdelning samt de personer som arbetar med koncernövergripande kommunikationsfrågor.

Be-Ge Fastigheter AB förvaltar ett antal bostads- och kommersiella fastigheter i centrala Oskarshamn.

Be-Ge Seating Division

Be-Ge Seating AB utvecklar, tillverkar och marknadsför fjädrande och fasta förarstolar, passagerarstolar samt tillbehör till dessa. För OEM-kunder (fordonstillverkare), utvecklas även kundunika produkter genom utvecklingsuppdrag. Verksamheten bedrivs i tre friliggande produktionsenheter. Bolagets välrenommerade produkter är omtyckta bland chaufförer av kommersiella fordon, lastbilar och bussar, skogs- och entreprenadmaskiner samt industriella truckar såväl som hos alla övriga som sitter på sina arbetsplatser.

Be-Ge Seating UK Ltd ägs till 100% av Be-Ge Seating AB. Bolaget marknadsför och distribuerar förarstolar och kontorsstolar under varumärket Be-Ge samt passagerarstolar under produktnamnet Jany i Storbritannien och på Irland.

Det danska företaget **Be-Ge Seating A/S**, med huvudanläggning, produktion och försäljningsavdelning i Fröstrup utvecklar, tillverkar och marknadsför passagerarstolar samt tillbehör och utrustning för minibussar och vans samt för specialfordon.

Be-Ge Seating B.V. i Zaltbommel, med dotterbolaget **Be-Ge Seating GmbH** i Tyskland och representation i Belgien och Frankrike, startades 1999. Företagets huvudkontor och produktion är koncentrerad till och belägen i Zaltbommel i Nederländerna.

Be-Ge Seating B.V. ägs till 100% av Be-Ge Seating AB.

Be-Ge Frapett AB utvecklar, producerar samt säljer kontors-, sadel- och supportstolar samt ljudabsorbenter till kontor och offentlig miljö. Bolaget ägs till 100% av Be-Ge Seating AB. Företaget är beläget i Mönsterås.

Be-Ge Component Division

Be-Ge Plåtindustri AB tillverkar avancerade plåtkomponenter till verkstadsindustrin. Plåt bearbetas i intervallet 0,5 - 25 mm. Efter ämnesframtagning i moderna laser- och stansmaskiner vidareförädlas komponenterna genom kantböckning eller hydraul- och excenterpressning. En stor andel av produkterna svetsas i robot eller manuellt av företagets licenssvetsare. Företaget är beläget i Oskarshamn.

Be-Ge Baltic UAB i Klaipeda, Litauen, bedriver huvudsakligen industriell sömning samt del- och slutmontering av komponenter på legoupdrag.

Be-Ge Stece AB är en av de ledande tillverkarna av komponenter till lastbilar, personbilar och maskiner, samt konsumentprodukter inom bland annat värmeteknik, elektronik- och vitvaror. Bolaget producerar plåtdetaljer och produktionsverktyg samt utför montering av kompletta enheter. Bearbetning sker av all slags plåt i materialtjocklekar mellan 0,3 - 6 mm och bandbredd upp till 1 000 mm. Företaget är beläget i Mönsterås.

Verksamheten hos **Be-Ge I-B Lackering AB** utgörs av bil- och industrilackering samt plastreparationer och rostskyddsbehandling av fordon. Bolaget bedriver sin verksamhet i Oskarshamn.

Be-Ge Vehicle Division

Be-Ge Personbilar AB är auktoriserad återförsäljare för Volkswagen person- och transportbilar samt Skoda och svarar för försäljning och service av dessa märken inom marknadsområdet Oskarshamn/Mönsterås/Högsby/Hultsfred/Vetlanda/Sävsjö. Bolaget har driftsställen i Oskarshamn och Vetlanda.

Be-Ge Lastbilar AB svarar för försäljning och service av Scania lastbilar och bussar inom marknadsområdet Oskarshamn/Mönsterås/Högsby/Hultsfred/Vetlanda/Sävsjö/Visby. Be-Ge har representerat Scania lastbilar sedan 1941 och är världens äldsta privatägda återförsäljare för Scania.

Be-Ge Frysen AB äger och förvaltar fastigheten Frysen 5 i Visby, i vilken Be-Ge Lastbilar AB bedriver sin verksamhet. Bolaget ägs till 100% av Be-Ge Lastbilar AB.

Be-Ge Fordonsfinans AB bedriver finansieringsrörelse avseende lös egendom i form av lastbilar och personbilar, dock ej sådan tillståndspliktig verksamhet som avses i lagen om bank- och finansieringsrörelse. Be-Ge Fordonsfinans AB ägs till 100% av Be-Ge Lastbilar AB.

Väsentliga händelser under räkenskapsåret

Verksamhetsåret 2023 har i likhet med 2022 varit präglad av geopolitisk oro. Utöver det fortgående kriget mellan Ryssland och Ukraina, har även oroligheter blossat upp i Mellanöstern mellan Hamas och Israel. Ekonomierna i både USA och Europa har stått emot oron vilket resulterat i att nedgången i inflationen inte blivit så stor som bedömts önskvärt. Centralbankerna har därför höjt styrräntorna under året för att kyla av ekonomin och få ned inflationen.

I slutet av 2023 bedöms räntehöjningarna fått önskad effekt och både Fed i USA och Europeiska centralbanken ECB har därför pausat sina räntehöjningar. Förutsättningarna för att tillväxten skall öka har därmed förbättrats.

De segment som Be-Ge-koncernens olika bolag verkar inom har varit motståndskraftiga och bolagen har levererat resultat som överträffar de förväntningar som fanns vid ingången av verksamhetsåret. Koncernens fordonsdivision, Be-Ge Vehicle Division, har haft en hög utleveransnivå av nya fordon tack vare att tillgången till fordon från tillverkarna varit bättre under året. De höga ingående orderstockarna har därför successivt kommit ner till mera normala nivåer. Försäljningen av begagnade personbilar har fortsatt varit god vilket tillsammans med en hög efterfrågan på servicemarknadstjänster genererat ett bra resultat för året.

Kunderna till företagen inom Be-Ge Component Division har haft långa ingående orderstockar. Det har inneburit att beläggningen i bolagen varit god under 2023 och att det emellanåt inneburit problem att kunna möta kundernas önskemål om leveranstider. Tillförda extra resurser tillsammans med genomförda rationaliseringsinvesteringar har medfört att ledtiderna i produktionen successivt minskat under året och ligger vid utgången av verksamhetsåret på normala nivåer.

Be-Ge Seating Division har haft ett mycket framgångsrikt år med en omsättning och ett resultat som är de högsta i divisionens historia. Även kunderna till bolagen inom stolsdivisionen har haft stora ingående orderstockar, vilket bidragit till en hög utleveransnivå. Härutöver har leveranser skett till ett par nya tågprojekt vilka haft en positiv effekt på verksamheten. De producerande enheterna inom divisionen har under året intensifierat arbetet med att effektivisera och kostnadsoptimera produktionen.

Be-Ge Component Division fortsätter att investera i automationslösningar bl.a. i form av robotceller.

Seating Division har fokus på effektivitetshöjande investeringar i produktionsprocessen, samt att effektivisera och strömlinjeforma övriga processer. Be-Ge Vehicle Division fortsätter att uppgradera verksamhetslokalerna, under 2024 kommer lastbilsverkstaden i Hultsfred att byggas ut med ytterligare två skepp.

Hållbarhetsfrågorna har under 2023 alltmer kommit i fokus i koncernens olika verksamheter. På Be-Ge Seating ABs anläggning i Oskarshamn har investering skett i en större solcellsanläggning och beslut har fattats om investeringar i solceller både på Be-Ge Lastbilar ABs verkstadslokal i Visby och på Be-Ge Baltic UABs fabrik i Klaipeda, Litauen.

Under 2023 har EU fattat beslut om utökade rapporteringskrav för bolag avseende hållbarhetsfrågor, CSRD (Corporate Sustainability Reporting Directive). Redovisning av arbetet skall ske enligt den nya standarden ESRS (European Sustainability Reporting Standards). Be-Ge koncernen omfattas av de nya kraven fr.o.m. räkenskapsåret 2025. Arbetet med att höja ambitionsnivån i hållbarhetsarbetet, inte bara för att möta de ökade regulatoriska kraven, har påbörjats, då hållbarhet kommer att bli en allt viktigare del i bolagen för att fortsatt vara relevanta för koncernens kunder.

Miljöpåverkan

Koncernen bedriver tillståndspliktig verksamhet i dotterbolaget Be-Ge Stece AB där verksamhetens miljöpåverkan består framförallt i utsläpp till luft och vatten samt buller.

Koncernen bedriver anmälningspliktig verksamhet enligt miljöbalken i dotterbolagen Be-Ge Personbilar AB, Be-Ge I-B Lackering AB och Be-Ge Plåtindustri AB.

Förväntad framtida utveckling

Under slutet av 2023 och början av 2024 har bolagen inom koncernen börjat märka av en viss nedgång i orderingången, men denna sker från höga nivåer. Åtgärder för att möta en nedgång i efterfrågan och beläggning har delvis redan vidtagits. Fordonshandeln lider självklart den högre räntenivån, vilket minskar intresset för att köpa nya bilar. Även den under hösten 2022 borttagna miljöbonusen för elbilar har haft en negativ inverkan på efterfrågan, inte minst när det gäller efterfrågan från privatpersoner. För koncernens tillverkande bolag finns en osäkerhet kring konjunkturutvecklingen och dess inverkan på verksamheterna.

Det finns dock tecken som tyder på att inflationen är på väg ned och därmed skulle även räntetoppen vara nådd, vilket enligt många bedömare kommer att leda till sänkningar av styrräntan under 2024. Det skulle kunna innebära att konjunkturen mjuklandar och att förutsättningarna för en uppgång inom en inte alltför avlägsen framtid ökar. Det tillsammans med omställningen inom fordonsflottan samt satsningar på infrastrukturprojekt gör att Be-Ge-koncernens bolag som är positionerade mot de segmenten, ser goda affärsmöjligheter framåt.

Väsentliga risker och osäkerhetsfaktorer

Fortsatt oro i omvärlden med krig och konflikter, risk för att nedgången inflationen stannar av, en svag valuta samt kompensationskrav i kommande avtalsrörelser skapar osäkerhet för koncernens verksamheter.

Att kontinuerligt arbeta med effektivitetshöjande åtgärder i produktionen och få kompensation för prisökningar är viktiga förutsättningar för bibehållen lönsamhet.

Även politiska beslut som radikalt minskar efterfrågan på bilar, t ex förändringar avseende drivmedels- och fordonsskatter tillsammans med bristande tillgång till fordon kan vara en risk.

Osäkerheten i omvärlden kan innebära att efterfrågan på koncernens produkter minskar, vilket i sin tur kan innebära en risk för inkurans i varulagren. Någon sådan utveckling har ännu inte noterats och de reserveringar som gjorts i varulagren bedöms vara tillräckliga. En nedgång i konjunkturen skulle även kunna innebära att risken för kundförluster ökar, några tecken på detta syn dock inte ännu.

Forskning och utveckling

Be-Ge Seating Division arbetar kontinuerligt med nya utvecklingsprojekt för OEM-kunder och internt initierade uppdrag. Utgifter för forskning och utveckling kostnadsförs i takt med att de uppstår.

Flerårsöversikt

Översikt koncernen (Tkr)	2023-12-31	2022-12-31	2022-04-30	2021-04-30
		8 mån		
Nettoomsättning	1 504 596	957 927	1 204 109	1 127 397
Resultat efter finansiella poster	133 785	65 156	80 572	79 297
Rörelsemarginal	8,5%	6,5%	6,1%	6,8%
Avkastning på eget kapital	14,5%	10,6%	10,7%	11,1%
Balansomslutning	966 898	863 678	836 899	780 665
Soliditet	80,6%	79,2%	75,9%	75,4%
Medelantal anställda	563	556	531	530

Översikt moderbolaget (Tkr)	2023-12-31	2022-12-31	2022-04-30	2021-04-30
		8 mån		
Nettoomsättning	21 021	13 646	18 203	16 723
Resultat efter finansiella poster	12 188	21 519	31 855	-5 625
Balansomslutning	301 886	230 609	258 913	272 529
Soliditet	73,7%	93,9%	77,6%	67,2%
Medelantal anställda	16	14	13	13

Nyckeltalsdefinitioner

Rörelsemarginal

Rörelseresultat i procent av nettoomsättningen

Avkastning på eget kapital

Årets resultat i procent av genomsnittligt justerat eget kapital

Soliditet

Justerat eget kapital i procent av balansomslutning

**Förändring Eget Kapital
Koncernen**

	Aktie- kapital	Annat eget kapital inkl. årets resultat	Totalt
Ingående balans 2023-01-01	10 000 000	673 896 242	683 896 242
Ändrad redovisningsprincip			
Operationell leasing leasgivare		436 635	436 635
<i>Korrigerad ingående balans per 2023-01-01</i>	<i>10 000 000</i>	<i>674 332 877</i>	<i>684 332 877</i>
<i>Transaktioner med ägare:</i>			
Lämnad utdelning		-10 000 000	-10 000 000
Omräkningsdifferens		-1 333 447	-1 333 447
Årets resultat		105 889 566	105 889 566
Utgående balans 2023-12-31	10 000 000	768 888 996	778 888 996

Moderbolaget

Totalt antal aktier 100 000. Aktierna fördelas på 20 000 A-aktier (tio röster per aktie) och 80 000 B-aktier (en röst per aktie).

	Aktie- kapital	Reserv- fond	Balanserat resultat	Årets resultat
Ingående balans 2023-01-01	10 000 000	2 000 000	178 858 018	25 662 987
Överföring av föreg års resultat			25 662 987	-25 662 987
<i>Transaktioner med ägare:</i>				
Utdelning			-10 000 000	
Årets resultat				15 863 185
Utgående balans 2023-12-31	10 000 000	2 000 000	194 521 005	15 863 185

Förslag till vinstdisposition

Till årsstämmans förfogande står följande vinstmedel:

Balanserad vinst	194 521 005
Årets vinst	15 863 185
Kronor	210 384 190

Styrelsen föreslår att vinstmedlen disponeras så att

till aktieägare utdelas	20 000 000
i ny räkning överförs	190 384 190
Kronor	210 384 190

Koncernens resultaträkning

	Not	2023-01-01 -2023-12-31	2022-05-01 -2022-12-31 (8 mån)
Nettoomsättning	1	1 504 595 998	957 927 240
Kostnad för sålda varor		-1 228 269 947	-797 649 953
Bruttovinst		276 326 051	160 277 286
Försäljningskostnader		-57 314 681	-38 233 334
Administrationskostnader		-111 588 153	-68 835 990
Övriga rörelseintäkter		24 002 920	10 683 933
Övriga rörelsekostnader		-3 386 743	-1 558 683
Rörelseresultat	1,2,3,4	128 039 393	62 333 213
<i>Resultat från finansiella poster</i>			
Resultat från övriga värdepapper och fordringar som är anläggningstillgångar		1 474 726	134 516
Ränteintäkter och liknande resultatposter	7	4 598 175	4 269 560
Räntekostnader och liknande resultatposter		-327 095	-1 581 032
		5 745 807	2 823 044
Resultat efter finansiella poster		133 785 200	65 156 256
Skatt på årets resultat	9	-27 895 633	-13 867 606
Årets resultat		105 889 566	51 288 651
Hänförligt till			
Moderföretagets aktieägare		105 889 566	51 288 651

Koncernens balansräkning

	Not	2023-12-31	2022-12-31
TILLGÅNGAR			
Anläggningstillgångar	10		
<i>Immateriella anläggningstillgångar</i>	11		
Hyresrätter och liknande rättigheter		5 240 124	5 480 010
Goodwill		613 655	2 471 372
		5 853 779	7 951 382
<i>Materiella anläggningstillgångar</i>	12		
Byggnader och mark		200 331 514	173 679 128
Maskiner och andra tekniska anläggningar		32 353 543	17 744 813
Inventarier, verktyg och installationer		44 275 749	28 245 646
Pågående nyanläggningar och förskott avseende materiella anläggningstillgångar		9 306 754	49 746 894
		286 267 559	269 416 482
<i>Finansiella anläggningstillgångar</i>	13		
Uppskjuten skattefordran		3 051 823	2 806 934
Andra långfristiga värdepappersinnehav		321 655	121 655
Andra långfristiga fordringar	15	19 946 723	21 464 531
		23 320 201	24 393 120
Summa anläggningstillgångar		315 441 540	301 760 984
Omsättningstillgångar			
<i>Varulager m.m.</i>			
Råvaror och förnödenheter		103 640 770	107 443 856
Varor under tillverkning		30 769 658	24 453 528
Färdiga varor och handelsvaror		125 230 261	103 809 027
		259 640 689	235 706 410
<i>Kortfristiga fordringar</i>			
Kundfordringar		188 037 033	185 708 006
Skattefordran		0	1 641 784
Övriga fordringar		11 839 337	13 254 317
Förutbetalda kostnader och upplupna intäkter	16	14 796 766	14 461 528
		214 673 136	215 065 635
<i>Kortfristiga placeringar</i>	17	120 000	34 445 211
<i>Kassa och bank</i>		177 022 690	76 700 203
Summa omsättningstillgångar		651 456 515	561 917 459
SUMMA TILLGÅNGAR		966 898 055	863 678 443

Koncernens balansräkning

	Not	2023-12-31	2022-12-31
EGET KAPITAL OCH SKULDER			
Eget kapital	18,19		
<i>Bundet eget kapital</i>			
Aktiekapital		10 000 000	10 000 000
Annat eget kapital inklusive årets resultat		768 888 997	674 332 877
Eget kapital hänförligt till moderföretagets aktieägare		778 888 997	684 332 877
Avsättningar	21		
Uppskjuten skatteskuld		8 661 098	7 564 018
Negativ goodwill		0	241 443
Övriga avsättningar		14 057 194	13 090 959
		22 718 292	20 896 420
Långfristiga skulder	22		
Skulder till kreditinstitut		3 756 179	8 672 000
Andra långfristiga skulder		7 820 159	6 614 661
		11 576 338	15 286 661
Kortfristiga skulder	23		
Checkräkningskredit		0	0
Skulder till kreditinstitut		3 053 316	3 074 383
Förskott från kunder		121 055	941 478
Leverantörsskulder		66 987 104	61 829 123
Skatteskulder		9 531 492	0
Övriga skulder		13 376 749	18 010 119
Upplupna kostnader och förutbetalda intäkter	24	60 644 710	59 307 381
		153 714 427	143 162 484
SUMMA EGET KAPITAL OCH SKULDER		966 898 055	863 678 443

Koncernens kassaflödesanalys

	Not	2023-01-01 -2023-12-31	2022-05-01 -2022-12-31
Den löpande verksamheten			
Rörelseresultat		128 039 393	62 333 213
Justeringar för poster som inte ingår i kassaflödet			
Avskrivningar		26 248 926	15 053 680
Förändring avsättningar		966 237	922 949
Upplösning av negativ goodwill		-241 443	-35 770
Omräkningsdifferenser		-1 117 313	4 476 865
Realisationsresultat vid försäljning av materiella anläggningstillgångar		-542 987	-398 299
		153 352 813	82 352 638
Erhållen ränta		6 072 901	4 404 076
Erlagd ränta		-327 095	-1 581 032
Betald inkomstskatt		-15 804 257	-11 701 466
Kassaflöde från den löpande verksamheten före förändringar av rörelsekapital		143 294 362	73 474 216
Förändringar i rörelsekapital			
Förändring av varulager		-23 934 278	-44 484 127
Förändring av fordringar		-1 249 285	-23 872 828
Förändring av kortfristiga skulder		1 020 450	1 989 925
Kassaflöde från den löpande verksamheten		119 131 249	7 107 186
<i>Investeringsverksamheten</i>			
Förvärv av materiella anläggningstillgångar		-41 791 527	-51 008 897
Försäljning av materiella anläggningstillgångar		1 050 069	427 181
Kassaflöde från investeringsverksamheten		-40 741 458	-50 581 716
<i>Finansieringsverksamheten</i>			
Förändring av långfristiga skulder		-3 710 323	6 383 068
Förändring av långfristiga fordringar		1 317 808	-6 616 687
Utbetald utdelning		-10 000 000	-10 000 000
Kassaflöde från finansieringsverksamheten		-12 392 515	-10 233 619
Årets kassaflöde		65 997 276	-53 708 149
Likvida medel inkl kortfristiga placeringar vid årets början		111 145 414	164 853 563
Likvida medel inkl kortfristiga placeringar vid årets slut		177 142 690	111 145 414

Moderbolagets resultaträkning

	Not	2023-01-01 -2023-12-31	2022-05-01 -2022-12-31
Nettoomsättning		21 020 785	13 646 412
Kostnad för sålda varor		0	0
Bruttovinst		21 020 785	13 646 412
Administrationskostnader		-27 719 637	-18 533 899
Övriga rörelseintäkter		72 144	165 000
Rörelseresultat	3,4,5	-6 626 708	-4 722 487
<i>Resultat från finansiella investeringar</i>			
Resultat från andelar i koncernföretag	6	12 500 000	25 000 000
Resultat från värdepapper och fordringar som är anläggningstillgångar		1 145 642	0
Ränteintäkter och liknande resultatposter	7	6 012 927	2 134 364
Räntekostnader och liknande resultatposter		-843 601	-892 949
		18 814 968	26 241 415
Resultat efter finansiella poster		12 188 260	21 518 928
Bokslutsdispositioner	8	4 438 867	4 593 428
Resultat före skatt		16 627 127	26 112 356
Skatt på årets resultat	9	-763 942	-449 369
Årets resultat		15 863 185	25 662 987

Moderbolagets balansräkning

	Not	2023-12-31	2022-12-31
TILLGÅNGAR			
Anläggningstillgångar			
<i>Immateriella anläggningstillgångar</i>			
Balanserade utgifter för forskning och utvecklings- arbeten och liknande arbeten	11	346 520	214 245
		346 520	214 245
<i>Materiella anläggningstillgångar</i>			
Inventarier, verktyg och installationer	12	705 267	251 519
		705 267	251 519
<i>Finansiella anläggningstillgångar</i>			
Andelar i koncernföretag	14	103 655 857	103 655 857
Fordringar hos koncernföretag		48 198 915	17 337 603
Uppskjuten skattefordran		758 381	684 206
Långfristiga fordringar	15	3 402 633	3 105 481
		156 015 786	124 783 147
Summa anläggningstillgångar		157 067 573	125 248 911
Omsättningstillgångar			
<i>Kortfristiga fordringar</i>			
Fordringar hos koncernföretag		0	27 588 020
Övriga fordringar		1 689 304	420 663
Skattefordran		0	694 226
Förutbetalda kostnader och upplupna intäkter	16	1 593 358	733 770
		3 282 662	29 436 679
Kortfristiga placeringar	17	120 000	34 445 211
<i>Kassa och bank</i>		141 415 886	41 478 094
Summa omsättningstillgångar		144 818 548	105 359 984
SUMMA TILLGÅNGAR		301 886 121	230 608 895

Moderbolagets balansräkning

	Not	2023-12-31	2022-12-31
EGET KAPITAL OCH SKULDER			
Eget kapital	18, 19		
<i>Bundet eget kapital</i>			
Aktiekapital		10 000 000	10 000 000
Reservfond		2 000 000	2 000 000
		12 000 000	12 000 000
<i>Fritt eget kapital</i>			
Balanserat resultat		194 521 005	178 858 019
Årets resultat		15 863 185	25 662 987
		210 384 190	204 521 006
Summa eget kapital		222 384 190	216 521 006
Obeskattade reserver	20	7 842	146 709
Avsättningar	21		
Avsättningar till pensioner		3 402 633	3 105 481
		3 402 633	3 105 481
Långfristiga skulder	22		
Andra långfristiga skulder		7 820 159	6 614 661
		7 820 159	6 614 661
Kortfristiga skulder	23		
Checkräkningskredit		0	0
Leverantörsskulder		519 653	594 122
Skulder till koncernföretag		63 582 827	0
Övriga skulder		1 109 958	827 939
Upplupna kostnader och förutbetalda intäkter	24	3 058 859	2 798 977
		68 271 297	4 221 038
SUMMA EGET KAPITAL OCH SKULDER		301 886 121	230 608 895

Moderbolagets kassaflödesanalys

	2023-01-01 -2023-12-31	2022-05-01 -2022-12-31
Den löpande verksamheten		
Rörelseresultat	-6 626 708	-4 722 487
Justeringar för poster som inte ingår i kassaflödet		
Avskrivningar	131 393	62 131
Förlust vid avyttring av inventarier	67 540	-165 000
Förändring avsättningar pensioner	297 152	368 053
	-6 130 623	-4 457 303
Resultat från andelar i koncernföretag	12 500 000	25 000 000
Erhållen ränta	7 158 569	2 134 364
Erlagd ränta	-843 601	-892 949
Betald inkomstskatt	-41 601	-454 726
Kassaflöde från den löpande verksamheten före förändringar av rörelsekapital	12 642 744	21 329 386
Förändringar i rörelsekapital		
Förändring av fordringar	25 459 791	-28 106 368
Förändring av kortfristiga skulder	63 947 969	-45 367 578
Kassaflöde från den löpande verksamheten	102 050 504	-52 144 560
<i>Investeringsverksamheten</i>		
Förvärv av materiella anläggningstillgångar	-784 956	-61 358
Försäljning av materiella anläggningstillgångar	0	165 000
Kassaflöde från investeringsverksamheten	-784 956	103 642
<i>Finansieringsverksamheten</i>		
Erhållna koncernbidrag	4 300 000	4 700 000
Förändring av långfristiga skulder	1 205 498	926 062
Förändring av långfristiga fordringar	-31 158 464	1 602 620
Utbetald utdelning	-10 000 000	-10 000 000
Kassaflöde från finansieringsverksamheten	-35 652 966	-2 771 318
Årets kassaflöde	65 612 582	-54 812 236
Likvida medel inkl kortfristiga placeringar vid årets början	75 923 305	130 735 541
Likvida medel inkl kortfristiga placeringar vid årets slut	141 535 887	75 923 305

Noter

Redovisningsprinciper

Årsredovisningen har upprättats enligt årsredovisningslagen (1995:1554) och BFNAR 2012:1 Årsredovisning och koncernredovisning (K3).

Klassificering mm

Anläggningstillgångar, avsättningar och långfristiga skulder består i allt väsentligt enbart av belopp som förväntas återvinnas eller betalas efter mer än tolv månader räknat från balansdagen.

Omsättningstillgångar och kortfristiga skulder består i allt väsentligt enbart av belopp som förväntas återvinnas eller betalas inom tolv månader räknat från balansdagen.

För varje balanspost som inkluderar belopp som förväntas återvinnas eller betalas inom och efter tolv månader från balansdagen, lämnas denna i not till respektive balanspost.

Bedömningar och uppskattningar

Koncernens leasingavtal har genomgående klassats som operationella leasingkontrakt i respektive juridisk enhet. Den klassificering görs även i koncernen då inte några väsentliga finansiella leasingavtal finns.

Goodwill hänförlig till strategiska förvärv avskrivs linjärt över 10 år. Nedskrivning sker vid varaktig nedgång, vilket innebär att om marknaden och därmed verksamheten hänförlig till en viss goodwillpost skulle försämrats kan nedskrivningsbehov uppkomma.


Koncernredovisning

Koncernredovisningen är upprättad enligt förvärvsmetoden. Koncernredovisningen omfattar moderföretaget samt dess dotterföretag. Med dotterföretag avses de företag i vilka moderföretaget, direkt eller indirekt, har ett bestämmande inflytande. I normalfallet avser detta företag där moderföretaget innehar mer än 50 % av rösterna. I koncernredovisningen ingår dotterföretagen från den dagen koncernen erhåller bestämmande inflytande tills den dag det inte längre föreligger. Dotterföretagens redovisningsprinciper överensstämmer med koncernens redovisningsprinciper i övrigt.

I koncernredovisningen faller koncernföretagens bokslutsdispositioner bort och ingår i det redovisade resultatet efter avdrag för uppskjuten skatt. Detta innebär att koncernföretagens obeskattade reserver i koncernens balansräkning fördelas mellan uppskjuten skatteskuld och eget kapital.

Omräkning av utländska dotterbolags resultat- och balansräkningar sker enligt dagskursmetoden.

Detta innebär att tillgångar och skulder omräknas till balansdagens kurser samt att resultaträkningarna omräknas till genomsnittskurs under räkenskapsåret.

Justering för internvinst i lager har skett utifrån beräknad vinst som säljande bolag haft på artiklarna. 

Intäktsredovisning

Intäkten redovisas till verkligt värde av vad företaget fått eller kommer att få. Det innebär att företaget redovisar intäkten till nominellt värde (fakturabelopp) om företaget får ersättning i likvida medel direkt vid leveransen.

Avdrag görs för lämnade rabatter.

Vid försäljning av varor redovisas normalt inkomsten som intäkt när de väsentliga förmåner och risker som är förknippade med ägandet av varan har överförts från företaget till köparen.

Ränta, royalty och utdelning

Ersättning i form av ränta, royalty eller utdelning redovisas som intäkt när det är sannolikt att de ekonomiska fördelar som är förknippade med transaktionen har tillförts koncernen samt när inkomsten kan beräknas på ett tillförlitligt sätt

Leasingavtal

Koncernen som leasetagare

Koncernen är leasetagare genom så kallade operationella leasingavtal då de ekonomiska risker och fördelar som är förknippade med tillgången inte har övergått till koncernen. Leasingavgifterna, inklusive en eventuell första förhöjd hyra, redovisas som en kostnad linjärt över leasingperioden.

Koncernen som leasegivare

Då de ekonomiska risker och fördelar som är förknippade med tillgången inte har övergått till leasetagaren klassificeras leasingen som operationell leasing. I koncernredovisningen för 2023 särredovisas inte längre den operationella leasingen där koncernen är leasegivare, då omfattningen av affären är av begränsad storlek.

Anläggningstillgångar

Materiella och immateriella anläggningstillgångar redovisas till anskaffningsvärde minskat med ackumulerade avskrivningar och eventuella nedskrivningar.

Avskrivningar sker linjärt över den förväntade nyttjandeperioden med hänsyn till bedömda restvärden.

Materiella anläggningstillgångar har delats upp på betydande komponenter när komponenterna har väsentligt olika nyttjandeperioder. I koncernen berör det byggnader.

Följande avskrivningsprocentsatser har tillämpats:

Goodwill	10%
Immateriella anläggningstillgångar	10%
Byggnader och markanläggningar	1-5 %
Maskiner och andra tekniska anläggningar	10-20 %
Inventarier, verktyg och installationer	12,5-33 %

Goodwill hänförligt till strategiska förvärv avskrivs linjärt över 10 år. Nedskrivning sker vid varaktig värdenedgång.

Varulager

Varulager har värderats till det lägsta av dess anskaffningsvärde och dess nettoförsäljningsvärde på balansdagen. Med nettoförsäljningsvärdet avses varornas beräknade försäljningspris minskat med försäljningskostnader. Den valda värderingsmetoden innebär att eventuell inkurans i varulagret har beaktats.

Likvida medel

Den del av koncernkontot som hänför sig till moderföretaget redovisas som företagets likvida medel.

Likvida medel omfattar kassa och tillgodohavanden på bank.

Ersättningar till anställda

Ersättningar till anställda avser alla typer av ersättningar som koncernen lämnar till de anställda. Koncernens ersättningar innefattar bland annat löner, betald semester, betald frånvaro, bonus och ersättningar efter avslutad anställning (pensioner). Redovisning sker i takt med intjänandet. Ersättningar till anställda efter avslutad anställning avser avgiftsbestämda eller förmånsbestämda pensionsplaner. Som avgiftsbestämda planer klassificeras planer där fastställda avgifter betalas och det inte finns förpliktelser, vare sig legala eller informella, att betala något ytterligare, utöver dessa avgifter. Övriga planer klassificeras som förmånsbestämda pensionsplaner. Koncernen har inga övriga långfristiga ersättningar till anställda.

Omräkning av poster i utländsk valuta

Fordringar och skulder i utländsk valuta har värderats till balansdagens kurs. Kursvinster och kursförluster på rörelsefordringar och rörelseskulder redovisas i rörelseresultatet medan kursvinster och kursförluster på finansiella fordringar och skulder redovisas som finansiella poster.

Skatt

Total skatt utgörs av aktuell skatt och uppskjuten skatt. Skatter redovisas i resultaträkningen, utom då underliggande transaktion redovisas direkt mot eget kapital varvid tillhörande skatteeffekt redovisas i eget kapital.

Aktuell skatt

Aktuell skatt avser inkomstskatt för innevarande räkenskapsår samt den del av tidigare räkenskapsårs inkomstskatt som ännu inte redovisats. Aktuell skatt beräknas utifrån den skattesats som gäller per balansdagen.


Uppskjuten skatt

Uppskjuten skatt är inkomstskatt som avser framtida räkenskapsår till följd av tidigare händelser.

Redovisningen sker enligt balansräkningsmetoden. Enligt denna redovisas uppskjutna skatteskulder och uppskjutna skattefordringar på temporära skillnader som uppstår mellan bokförda respektive skattemässiga värden för tillgångar och skulder samt för övriga skattemässiga avdrag eller underskott.

Uppskjutna skattefordringar nettoredovisas mot uppskjutna skatteskulder endast om de kan betalas med ett nettobelopp. Uppskjuten skatt beräknas utifrån gällande skattesats på balansdagen. Effekter av förändringar i gällande skattesatser resultatförs i den period förändringen lagstadsatts. Uppskjutna skattefordringar reduceras till den del det inte är sannolikt att den underliggande skattefordran kommer att kunna realiseras inom en överskådlig framtid. Uppskjuten skattefordran redovisas som finansiell anläggningstillgång och uppskjuten skatteskuld som avsättning.

Avsättningar

Avsättningar redovisas i balansräkningen när bolaget har en förpliktelse (legal eller informell) på grund av en inträffad händelse och då det är sannolikt att ett utflöde av resurser som är förknippade med ekonomiska fördelar kommer att krävas för att uppfylla förpliktelsen och beloppet kan beräknas på ett tillförlitligt sätt. Om bolaget räknar med att erhålla en gottgörelse motsvarande den avsättning som gjorts, till exempel genom ett försäkringsavtal, redovisas gottgörelsen som en tillgång i balansräkningen, men detta sker först då gottgörelsen är i det närmaste säker. 

Not 1 Nettoomsättningens fördelning

Nettoomsättning och resultat per rörelsegren fördelar sig enligt följande:

Koncernen

	Rörelseresultat		Nettoomsättning	
	2023	2022 (8 mån)	2023	2022 (8 mån)
Be-Ge Seating Division	68 016 605	25 712 807	568 151 594	321 309 398
Be-Ge Component Division	38 125 586	19 250 571	286 688 839	181 479 223
Be-Ge Vehicle Division	27 117 982	21 073 108	645 845 801	452 878 687
Moderbolaget/Fastigheter	-5 220 781	-3 703 273	3 909 763	2 259 932
Summa	128 039 392	62 333 213	1 504 595 998	957 927 240

Nettoomsättningen fördelar sig på geografiska marknader enligt följande:

	2023	2022 (8 mån)
Sverige	1 139 475 278	750 450 405
EU	304 212 903	171 310 940
Övriga världen	60 907 817	36 165 895
Summa	1 504 595 998	957 927 240

Not 2 Forsknings- och utvecklingskostnader

	Koncernen		Moderbolaget	
	2023-12-31	2022 (8 mån)	2023-12-31	2022 (8 mån)
Kostnadsförda forsknings- och utvecklingsarbeten	11 317 685	7 338 081	0	0
Summa	11 317 685	7 338 081	0	0

Not 3 Personalkostnader, ersättningar och arvoden

Medelantalet anställda	2023		2022	
	anställda	män	anställda	män
<i>Moderbolaget</i>				
Sverige	16	71%	14	71%
Totalt moderbolaget	16	71%	14	71%
<i>Dotterbolag</i>				
Sverige	387	84%	388	84%
Tyskland	2	50%	2	50%
Holland	27	85%	26	83%
Frankrike	2	50%	2	50%
Danmark	36	75%	31	71%
England	7	86%	8	75%
Litauen	86	15%	85	11%
Totalt dotterbolag	547	72%	542	71%
Koncernen totalt	563	72%	556	71%

Löner och andra ersättningar	2023		2022 (8 mån)	
	Löner och andra ersättningar	Sociala kostnader (varav pensionskostnader)	Löner och andra ersättningar	Sociala kostnader (varav pensionskostnader)
Moderbolaget	11 529 486	5 063 311	7 077 680	3 413 983
		1 763 607		1 387 843
Dotterbolag	222 927 439	77 010 325	132 658 091	47 600 927
		18 154 990		12 915 154
Koncernen totalt	234 456 925	82 073 636	139 735 771	51 014 910
		19 918 597		14 302 997

Av Moderföretagets pensionskostnader avser 880 796 kr (f.å. 776 352) gruppen styrelse och VD.

Bolagets utestående pensionsförpliktelser till dessa och tidigare VD uppgår till 3 402 633 kr (f.å. 3 105 481 kr).

Av Koncernens pensionskostnader avser 3 287 610 kr (f.å. 2 475 325 kr) gruppen styrelse och VD

Koncernens utestående pensionsförpliktelser till dessa och tidigare VD uppgår till 13 374 819 kr (f.å. 12 439 814 kr).

Löner och andra ersättningar fördelat per land och mellan styrelseledamöter m fl och övriga anställda.

	2023		2022 (8 mån)	
	Styrelse och VD (varav tantiem o.d.)	Övriga anställda	Styrelse och VD (varav tantiem o.d.)	Övriga anställda
Moderbolaget				
Sverige	5 355 971	6 173 515	3 487 817	3 589 863
varav tantiem o.d.	302 000		175 000	
Totalt moderbolaget	5 355 971	6 173 515	3 487 817	3 589 863
varav tantiem o.d.	302 000		175 000	
Dotterbolag i Sverige	6 890 100	154 960 022	4 787 660	96 572 876
varav tantiem o.d.	930 205		504 700	
Dotterbolag utomlands				
Tyskland	0	526 519	0	250 446
Holland	1 925 750	12 685 711	0	7 705 601
varav tantiem o.d.	240 750			
Danmark	2 214 428	22 181 109	0	12 888 521
varav tantiem o.d.	280 666			
Storbritannien	1 094 679	1 462 589	0	1 375 706
varav tantiem o.d.	112 964			
Litauen	1 222 883	17 763 650	716 360	8 360 920
varav tantiem o.d.	176 538		0	
Totalt dotterbolag utomlands	6 457 740	54 619 577	716 360	30 581 194
varav tantiem o.d.	810 918		0	
Koncern totalt	18 703 810	215 753 114	8 991 837	130 743 933
varav tantiem o.d.	2 043 123		679 700	

<i>Könsfördelning i företagsledningen</i>	Moderbolaget	
	2023	2022
Fördelning mellan kvinnor och män i företagets styrelse		
Kvinnor	1	1
Män	6	5
Fördelningen mellan kvinnor och män i företagsledningen		
Kvinnor	0	0
Män	3	3

Avtal om avgångsvederlag

Vid det fall anställningsavtalet för ledande befattningshavare sägs upp av bolaget har man en uppsägningstid på sex till tolv månader. Lön utgår under uppsägningstiden.

<i>Arvoden till revisorer</i>	Koncernen		Moderbolaget	
	2023	2022 (8 mån)	2023	2022 (8 mån)
<i>Ernst & Young</i>				
Ersättning för revisionsuppdrag	1 125 211	866 118	187 000	175 000
Annan revisionsverksamhet	199 940	31 835	166 100	0
Skatterådgivning	10 767	10 129	0	0
<i>Mc Gregors Corp.</i>				
Ersättning för revisionsuppdrag	115 065	36 155		
Övriga uppdrag	21 101	19 948		
<i>ABAB</i>				
Ersättning för revisionsuppdrag	186 981	113 440		
<i>Grant Thornton</i>				
Ersättning för revisionsuppdrag	68 781	58 136		
<i>Clauss, Paal und Partner</i>				
Ersättning för revisionsuppdrag	62 476	41 782		
Summa	1 790 323	1 177 543	353 100	175 000

Not 4 Av- och nedskrivningarnas fördelning per funktion

	Koncernen		Moderbolaget	
	2023	2022 (8 mån)	2023	2022 (8 mån)
<i>Avskrivningar enligt plan</i>				
Kostnad sålda varor	12 963 972	7 921 734	0	0
Försäljningskostnader	3 358 607	6 234 383	0	0
Administrationskostnader	9 926 347	5 090 417	131 393	62 131
Summa	26 248 926	19 246 534	131 393	62 131

Not 5 Inköp och försäljning mellan koncernbolag

Av årets inköp avser 9% (8%) inköp från andra koncernbolag.

Av årets försäljning avser 100% (100%) försäljning till andra koncernbolag.

Not 6 Resultat från andelar i koncernföretag

	2023	2022
Utdelning	12 500 000	25 000 000
Summa	12 500 000	25 000 000

Not 7 Ränteintäkter och liknande resultatposter

	Koncernen		Moderbolaget	
	2023	2022- 8 mån	2023	2022- 8 mån
Ränteintäkter	3 306 950	2 679 854	1 531 656	0
Ränteintäkter från koncernfordrir	0	0	3 459 921	914 842
Övriga finansiella poster	1 291 225	1 589 706	1 021 350	1 219 522
	4 598 175	4 269 560	6 012 927	2 134 364

Not 8 Bokslutsdispositioner

	Moderbolaget	
	2023	2022- 8 mån
Erhållna koncernbidrag	4 300 000	4 700 000
Skillnad mellan bokförd avskrivning och avskrivning enligt plan	138 867	-106 572
	4 438 867	4 593 428

Not 9 Skatt på årets resultat

	Koncernen		Moderbolaget	
	2023	2022	2023	2022
Aktuell skattekostnad	-26 833 412	-12 347 247	-838 117	-525 487
Uppskjuten skattekostnad avseende temporära skillnader	-918 101	-1 515 246	74 175	76 118
Korrigerig av tidigare taxering	-144 121	-5 113	0	0
Redovisad skattekostnad	-27 895 633	-13 867 606	-763 942	-449 369
Redovisat resultat före skatt	133 785 199	65 160 731	16 627 127	26 112 356
Skatt på redovisat resultat enligt gällande skattesats (20,6%)	-29 520 208	-13 099 166	-3 425 188	-5 379 145
Skatteeffekt av:				
Temp skillnader inkl skattered	327 148	1 767 969	-70 540	-76 118
Övriga ej avdragsgilla kostnader	-1 283 898	-1 735 640	-144 101	-220 224
Ej skattepliktiga intäkter	3 644 268	776 083	2 801 712	5 150 000
Övrigt	-722	-56 493	0	0
Redovisad skatt	-26 833 412	-12 347 247	-838 117	-525 487

Not 10 Leasingavtal - leasetagare

	2023	2022- 8 mån
Operationell leasing		
Kostnadsförda leasingavgifter avseende operationella leasingavtal	5 355 081	3 180 327

Framtida leasingavgifter, för icke uppsägningsbara leasingavtal, förfaller till betalning enligt följande:

	2023	2022- 8 mån
Ska betalas inom 1 år	2 407 984	1 497 835
Ska betalas inom 1 - 5 år	3 890 324	2 383 084
Ska betalas senare än 5 år	0	0
	6 298 308	3 880 919

Not 11 Immateriella anläggningstillgångar

Balanserade utgifter för forskning-
och utvecklingsarbeten och
liknande arbeten

	Koncernen		Moderbolaget	
	2023-12-31	2022-12-31	2023-12-31	2022-12-31
Ingående anskaffningsvärden	6 007 414	4 195 865	214 245	189 439
Årets anskaffningar	132 275	856 863	132 275	24 806
Kursdifferenser	-42 675	375 681	0	0
Omklassificeringar	0	579 004	0	0
Utgående ackumulerade anskaffningsvärden	6 097 014	6 007 414	346 520	214 245
Ingående avskrivningar	-527 404	-387 040	0	0
Kursdifferenser	14 241	-33 391	0	0
Årets avskrivningar	-343 727	-106 974	0	0
Utgående ackumulerade avskrivningar	-856 890	-527 404	0	0
Bokfört värde	5 240 124	5 480 010	346 520	214 245

Goodwill	Koncernen		Moderbolaget	
	2023-12-31	2022-12-31	2023-12-31	2022-12-31
Ingående anskaffningsvärden	74 768 290	73 391 728	0	0
Kursdifferenser	-125 610	1 376 562	0	0
Utgående ackumulerade anskaffningsvärden	74 642 680	74 768 290	0	0
Ingående avskrivningar	-72 296 919	-69 959 985	0	0
Kursdifferenser	165 012	-1 149 154	0	0
Årets avskrivningar	-1 897 118	-1 187 780	0	0
Utgående ackumulerade avskrivningar	-74 029 025	-72 296 919	0	0
Bokfört värde	613 655	2 471 371	0	0

Not 12 Materiella anläggningstillgångar

Byggnader och mark

Byggnader och mark	Koncernen		Moderbolaget	
	2023-12-31	2022-12-31	2023-12-31	2022-12-31
Ingående anskaffningsvärden	274 847 455	252 547 067	0	0
Nyanskaffningar	12 168 871	9 962 543	0	0
Omklassificeringar	23 326 545	9 375 721	0	0
Avyttringar	-1 582 871	-87 203	0	0
Omräkningsdifferens	-363 794	3 049 327	0	0
Utgående ackumulerade anskaffningsvärden	307 970 162	274 847 455	0	0
Ingående avskrivningar	-101 168 326	-94 911 597	0	0
Årets avskrivningar	-8 302 982	-4 873 041	0	0
Avyttringar	1 671 573	87 203	0	0
Omräkningsdifferens	161 087	-1 470 892	0	0
Utgående ackumulerade avskrivningar	-107 638 648	-101 168 326	0	0
Bokfört värde	200 331 514	173 679 128	0	0

Uppgifter om förvaltningsfastigheter

Redovisat värde 14 146 728

Verkligt värde 22 000 000

Verkligt värde är beräknat utifrån driftsnetto med ett avkastningskrav om 7 %.

Maskiner och andra tekniska anläggningar

	Koncernen		Moderbolaget	
	2023-12-31	2022-12-31	2023-12-31	2022-12-31
Ingående anskaffningsvärden	139 483 819	137 483 162	0	0
Nyanskaffningar	6 496 549	1 679 881	0	0
Omklassificeringar	14 267 968	352 525	0	0
Avyttringar	-176 424	-2 415 913	0	0
Omräkningsdifferens	-284 072	2 384 163	0	0
Utgående ackumulerade anskaffningsvärden	159 787 840	139 483 819	0	0
Ingående avskrivningar	-121 739 005	-118 177 556	0	0
Avyttringar	176 424	2 415 913	0	0
Årets avskrivningar	-6 142 440	-3 953 661	0	0
Omräkningsdifferens	270 723	-2 023 702	0	0
Utgående ackumulerade avskrivningar	-127 434 297	-121 739 005	0	0
Bokfört värde	32 353 543	17 744 813	0	0

Inventarier, verktyg och installationer

	Koncernen		Moderbolaget	
	2023-12-31	2022-12-31	2023-12-31	2022-12-31
Ingående anskaffningsvärden	162 076 816	155 519 611	2 073 603	2 771 545
Nyanskaffningar	14 618 313	7 065 493	652 681	36 552
Omklassificeringar	11 227 657	189 649	0	0
Avyttringar	-5 579 987	-1 619 516	-224 739	-734 494
Omräkningsdifferens	-139 089	921 580	0	0
Utgående ackumulerade anskaffningsvärden	182 203 709	162 076 816	2 501 545	2 073 603
Ingående avskrivningar	-133 831 170	-129 418 005	-1 822 084	-2 494 447
Avyttringar	5 418 919	1 590 634	157 199	734 494
Årets avskrivningar	-9 562 666	-4 932 224	-131 393	-62 131
Omklassificeringar	0	-335 783	0	0
Omräkningsdifferens	46 957	-735 792	0	0
Utgående ackumulerade avskrivningar	-137 927 960	-133 831 170	-1 796 278	-1 822 084
Bokfört värde	44 275 749	28 245 646	705 267	251 519

Pågående nyanläggning

	Koncernen		Moderbolaget	
	2023-12-31	2022-12-31	2023-12-31	2022-12-31
Ingående anskaffningsvärden	49 746 894	28 427 089	0	0
Nyanskaffningar	8 375 519	31 590 251	0	0
Kursdifferenser	15 181	36 805	0	0
Omklassificeringar	-48 830 841	-10 307 250	0	0
Bokfört värde	9 306 754	49 746 894	0	0

Not 13 Finansiella anläggningstillgångar

Andra långfristiga värdepappersinnehav

	Koncernen		Moderbolaget	
	2023-12-31	2022-12-31	2023-12-31	2022-12-31
Ingående anskaffningsvärden	121 655	120 155	0	0
Tillkommande	200 000	1 500	0	0
Försäljningar/Nedskrivningar	0	0	0	0
Utgående ackumulerade anskaffningsvärden	321 655	121 655	0	0

Uppskjuten skattefordran

	Koncernen		Moderbolaget	
	2023-12-31	2022-12-31	2023-12-31	2022-12-31
Ingående anskaffningsvärden	2 806 934	3 088 090	684 206	608 088
Tillkommande	244 889	0	74 175	0
Avgående	0	-167 873	0	76 118
Utgående ackumulerade anskaffningsvärden	3 051 823	2 920 217	758 381	684 206

Andra långfristiga fordringar

	Koncernen		Moderbolaget	
	2023-12-31	2022-12-31	2023-12-31	2022-12-31
Ingående anskaffningsvärden	21 464 531	14 849 344	3 105 481	2 737 428
Tillkommande	2 984 212	7 353 713	297 152	368 053
Avgående	-4 499 784	-763 030	0	0
Omräkningsdifferens	-2 236	24 504	0	0
Utgående ackumulerade anskaffningsvärden	19 946 723	21 464 531	3 402 633	3 105 481

Not 14 Andelar i koncernföretag

	Moderbolaget	
	2023-12-31	2023-12-31
Ingående anskaffningsvärden	103 655 857	103 655 857
Utgående ackumulerade anskaffningsvärden	103 655 857	103 655 857

	Kapitalandel	Rösträttsandel	Antal andelar	Bokfört värde
Be-Ge Seating AB	100%	100%	100 000	27 313 943
Be-Ge Seating B.V	100%	100%	50 000	
Be-Ge Seating B.V	100%	100%	20	
Be-Ge Seating GmbH	100%	100%	1	
Be-Ge Frapett AB	100%	100%	1 000	
Be-Ge Lastbilar AB	100%	100%	5 000	7 000 000
Be-Ge Frysens AB	100%	100%	1 000	
Be-Ge Fordonsfinans AB	100%	100%	1 000	
Be-Ge Personbilar AB	100%	100%	5 000	8 188 860
Be-Ge Office AB	100%	100%	200	120 000
Be-Ge Plåtindustri AB	100%	100%	50 000	6 000 000
Be-Ge Stece AB	100%	100%	10 000	16 181 853
Be-Ge Seating A/S	100%	100%	12	29 129 700
Be-Ge I-B Lackering AB	100%	100%	1 000	6 754 934
Be-Ge Fastigheter AB	100%	100%	1 000	100 000
Be-Ge Baltic UAB	100%	100%	7 420	2 866 567
Summa				103 655 857

Uppgifter om dotterföretagens organisationsnummer, säte, eget kapital och resultat:

	Org.nr.	Säte	Eget kapital	Årets resultat
Be-Ge Seating AB	556156-3643	Oskarshamn	197 901 522	38 682 095
Be-Ge Lastbilar AB	556092-6643	Oskarshamn	141 733 808	14 864 419
Be-Ge Personbilar AB	556061-4298	Oskarshamn	33 489 725	3 642 099
Be-Ge Office AB	556210-4009	Oskarshamn	278 640	0
Be-Ge Plåtindustri AB	556223-1430	Oskarshamn	75 883 567	6 753 852
Be-Ge Stece AB	556048-2746	Mönsterås	98 145 292	12 593 809
Be-Ge Seating A/S	51617312	Frøstrup	43 292 638	12 585 430
Be-Ge I-B Lackering AB	556132-8625	Oskarshamn	19 007 075	4 730 320
Be-Ge Fastigheter AB	556773-0774	Oskarshamn	8 225 837	855 886
Be-Ge Baltic UAB	141195074	Klaipeda	33 255 533	4 545 203

Not 15 Andra långfristiga fordringar

	Koncernen		Moderbolaget	
	2023-12-31	2022-12-31	2023-12-31	2022-12-31
Avbetalningskontrakt	5 877 733	8 678 010	0	0
Övriga fordringar	694 171	346 707	0	0
Kapitalförsäkring	13 374 819	12 439 814	3 402 633	3 105 481
Summa	19 946 723	21 464 531	3 402 633	3 105 481

Not 16 Förutbetalda kostnader och upplupna intäkter

	Koncernen		Moderbolaget	
	2023-12-31	2022-12-31	2023-12-31	2022-12-31
Förutbetalda hyror	216 171	347 099	0	0
Upplupna intäkter	6 592 454	3 525 482	0	0
Försäkringspremier	911 311	620 490	0	0
Reklamationsfordran	318 537	1 014 992	0	0
Övriga poster	6 758 293	8 953 465	1 593 358	733 770
Summa	14 796 766	14 461 528	1 593 358	733 770

Not 17 Kortfristiga placeringar

	Koncernen		Moderbolaget	
	Bokfört värde	Marknadsvärde	Bokfört värde	Marknadsvärde
Noterade aktier & andra andelar	120 000	142 497	120 000	142 497

Not 18 Antal aktier och kvotvärde

	Moderbolaget	
	2023-12-31	2022-12-31
Antal A-aktier	20 000	20 000
Kvotvärde	100	100
Röstvärde	10	10
Antal B-aktier	80 000	80 000
Kvotvärde	100	100
Röstvärde	1	1

Not 19 Disposition av vinst eller förlust

Förslag till vinstdisposition

Till årsstämmans förfogande står följande vinstmedel:

Balanserad vinst	194 521 005
Årets vinst	15 863 185
	210 384 190

Kronor

Styrelsen föreslår att vinstmedlen disponeras så att

till aktieägarna utdelas	20 000 000
i ny räkning överförs	190 384 190
	210 384 190

Kronor

Not 20 Obeskattade reserver

	Moderbolaget	
	2023-12-31	2022-12-31
Ackumulerade avskrivningar utöver plan, inventarier	7 842	146 709
Summa	7 842	146 709

Not 21 Avsättningar

	Koncernen		Moderbolaget	
	2023-12-31	2022-12-31	2023-12-31	2022-12-31
Övriga avsättningar	14 057 194	13 090 959	3 402 633	3 105 481
Negativ goodwill	0	241 443	0	0
Uppskjuten skatt	8 661 098	7 564 018	0	0
Summa	22 718 292	20 896 420	3 402 633	3 105 481

Övriga avsättningar

Belopp vid årets ingång	13 090 959	12 361 771	3 105 481	2 737 428
Under året återförda belopp	11 848	-154 769	0	0
Under året tillkommande belopp	954 387	883 957	297 152	368 053
Summa	14 057 194	13 090 959	3 402 633	3 105 481

Övriga avsättningar består av

Direktpensionsåtagande	13 374 819	12 439 814	3 402 633	3 105 481
Återköpsåtagande	0	0	0	0
Garantiåtagande / Övr åtag.	682 375	651 145	0	0
Summa	14 057 194	13 090 959	3 402 633	3 105 481

Garantiåtaganden - Övr åtag.

Belopp vid årets ingång	651 145	916 497	0	0
Under året återförda belopp	11 848	-154 769	0	0
Under året tillkommande belopp	19 382	-110 583	0	0
Summa	682 375	651 145	0	0

Negativ goodwill

Belopp vid årets ingång	241 443	277 213	0	0
Årets upplösning	-241 443	-35 770	0	0
Summa	0	241 443	0	0

Uppskjuten skatt

Belopp vid årets ingång	7 564 018	6 231 811	0	0
Under året tillkommande belopp	1 097 080	0	0	0
Summa	8 661 098	6 231 811	0	0

Not 22 Förfallotid skulder**Koncernen**

Skulder med förfallotidpunkt, senare än fem år från balansdagen

	Koncernen		Moderbolaget	
	2023-12-31	2022-12-31	2023-12-31	2022-12-31
Skulder till kreditinstitut	0	0	0	0
Andra långfristiga skulder	0	0	0	0
Summa	0	0	0	0

Not 23 Checkräkningskredit

	Koncernen		Moderbolaget	
	2023-12-31	2022-12-31	2023-12-31	2022-12-31
Beviljat belopp	0	0	0	0

Not 24 Upplupna kostnader och förutbetalda intäkter

	Koncernen		Moderbolaget	
	2023-12-31	2022-12-31	2023-12-31	2022-12-31
Semesterlöneskuld	25 690 730	24 869 440	1 501 342	1 450 551
Upplupna löner	5 905 132	5 336 776	477 629	500 841
Sociala avgifter	13 477 820	13 181 874	739 142	677 754
Förutbetalda intäkter	608 096	544 592	0	0
Övriga poster	14 962 933	15 374 698	340 746	294 454
Summa	60 644 712	59 307 380	3 058 859	2 923 600

Not 25 Ställda säkerheter avseende egna skulder och avsättningar

	Koncernen		Moderbolaget	
	2023-12-31	2022-12-31	2023-12-31	2022-12-31
För egna skulder till kreditinstitut				
Företagsinteckningar	4 500 000	9 500 000	0	0
Kontraktsfordringar	8 931 049	11 752 393		
Kapitalförsäkring	13 374 819	12 439 814	3 402 633	3 105 481
Summa ställda säkerheter	26 805 868	33 692 207	3 402 633	3 105 481

2024040901122

Not 26 Eventualförpliktelser

	Koncernen		Moderbolaget	
	2023-12-31	2022-12-31	2023-12-31	2022-12-31
Borgen för dotterbolag	0	0	0	0
Avbetalningskontrakt	0	0	0	0
Leasingkontrakt	41 914 497	33 237 156	0	0
Summa eventualförpliktelser	41 914 497	33 237 156	0	0

Not 27 Väsentliga händelser efter räkenskapsårets slut


Inga väsentliga händelser att notera.

2024040901123


Oskarshamn 2024-03-26



Rickard Petri
Ordförande




Johan Persson




Ingemar Persson




Ulrica Larsson



Peter Cerny



Per Thorsell



Håkan Hjalmarsson
Verkställande direktör

Vår revisionsberättelse har avgivits 2024-03-26
Ernst & Young AB



Franz Lindström
Auktoriserad revisor



Building a better
working world

Revisionsberättelse

Till bolagsstämman i Be-Ge Företagen AB, org.nr 556377-8298

Rapport om årsredovisningen och koncernredovisningen

Uttalanden

Vi har utfört en revision av årsredovisningen och koncernredovisningen för Be-Ge Företagen AB för räkenskapsåret 2023-01-01 - 2023-12-31.

Enligt vår uppfattning har årsredovisningen och koncernredovisningen upprättats i enlighet med årsredovisningslagen och ger en i alla väsentliga avseenden rättvisande bild av moderbolagets och koncernens finansiella ställning per den 31 december 2023 och av dessas finansiella resultat och kassaflöden för året enligt årsredovisningslagen. Förvaltningsberättelsen är förenlig med årsredovisningens och koncernredovisningens övriga delar.

Vi tillstyrker därför att bolagsstämman fastställer resultaträkningen och balansräkningen för moderbolaget och koncernen.

Grund för uttalanden

Vi har utfört revisionen enligt International Standards on Auditing (ISA) och god revisionssed i Sverige. Vårt ansvar enligt dessa standarder beskrivs närmare i avsnittet *Revisorns ansvar*. Vi är oberoende i förhållande till moderbolaget och koncernen enligt god revisorssed i Sverige och har i övrigt fullgjort vårt yrkesetiska ansvar enligt dessa krav.

Vi anser att de revisionsbevis vi har inhämtat är tillräckliga och ändamålsenliga som grund för våra uttalanden.

Styrelsens och verkställande direktörens ansvar

Det är styrelsen och verkställande direktören som har ansvaret för att årsredovisningen och koncernredovisningen upprättas och att de ger en rättvisande bild enligt årsredovisningslagen. Styrelsen och verkställande direktören ansvarar även för den interna kontroll som de bedömer är nödvändig för att upprätta en årsredovisning och koncernredovisning som inte innehåller några väsentliga felaktigheter, vare sig dessa beror på oegentligheter eller misstag.

Vid upprättandet av årsredovisningen och koncernredovisningen ansvarar styrelsen och verkställande direktören för bedömningen av bolagets och koncernens förmåga att fortsätta verksamheten. De upplyser, när så är tillämpligt, om förhållanden som kan påverka förmågan att fortsätta verksamheten och att använda antagandet om fortsatt drift. Antagandet om fortsatt drift tillämpas dock inte om styrelsen och verkställande direktören avser att likvidera bolaget, upphöra med verksamheten eller inte har något realistiskt alternativ till att göra något av detta.

Revisorns ansvar

Våra mål är att uppnå en rimlig grad av säkerhet om att årsredovisningen och koncernredovisningen som helhet inte innehåller några väsentliga felaktigheter, vare sig dessa beror på oegentligheter eller misstag, och att lämna en revisionsberättelse som innehåller våra uttalanden. Rimlig säkerhet är en hög grad av säkerhet, men är ingen garanti för att en revision som utförs enligt ISA och god revisionssed i Sverige alltid kommer att upptäcka en väsentlig felaktighet om en sådan finns. Felaktigheter kan uppstå på grund av oegentligheter eller misstag och anses vara väsentliga om de enskilt eller tillsammans rimligen kan förväntas påverka de ekonomiska beslut som användare fattar med grund i årsredovisningen och koncernredovisningen.

Som del av en revision enligt ISA använder vi professionellt omdöme och har en professionellt skeptisk inställning under hela revisionen. Dessutom:

- identifierar och bedömer vi riskerna för väsentliga felaktigheter i årsredovisningen och koncernredovisningen, vare sig dessa beror på oegentligheter eller misstag, utformar och utför granskningsåtgärder bland annat utifrån dessa risker och inhämtar revisionsbevis som är tillräckliga och ändamålsenliga för att utgöra en grund för våra uttalanden. Risken för att inte upptäcka en väsentlig felaktighet till följd av oegentligheter är högre än för en väsentlig felaktighet som beror på misstag, eftersom oegentligheter kan innefatta agerande i maskopi, förfalskning, avsiktliga utelämnanden, felaktig information eller åsidosättande av intern kontroll.
- skaffar vi oss en förståelse av den del av bolagets interna kontroll som har betydelse för vår revision för att utforma granskningsåtgärder som är lämpliga med hänsyn till omständigheterna, men inte för att uttala oss om effektiviteten i den interna kontrollen.
- utvärderar vi lämpligheten i de redovisningsprinciper som används och rimligheten i styrelsens och verkställande direktörens uppskattningar i redovisningen och tillhörande upplysningar.
- drar vi en slutsats om lämpligheten i att styrelsen och verkställande direktören använder antagandet om fortsatt drift vid upprättandet av årsredovisningen och koncernredovisningen. Vi drar också en slutsats, med grund i de inhämtade revisionsbevisen, om det finns någon väsentlig osäkerhetsfaktor som avser sådana händelser eller förhållanden som kan leda till betydande tvivel om bolagets och koncernens förmåga att fortsätta verksamheten. Om vi drar slutsatsen att det finns en väsentlig osäkerhetsfaktor, måste vi i revisionsberättelsen fästa uppmärksamheten på upplysningarna i årsredovisningen och koncernredovisningen om den väsentliga osäkerhetsfaktorn eller, om sådana upplysningar är otillräckliga, modifiera uttalandet om årsredovisningen och koncernredovisningen. Våra slutsatser baseras på de revisionsbevis som inhämtas fram till datumet för revisionsberättelsen. Dock kan framtida händelser eller förhållanden göra att ett bolag och en koncern inte längre kan fortsätta verksamheten.
- utvärderar vi den övergripande presentationen, strukturen och innehållet i årsredovisningen och koncernredovisningen, däribland upplysningarna, och om årsredovisningen och koncernredovisningen återger de underliggande transaktionerna och händelserna på ett sätt som ger en rättvisande bild.
- inhämtar vi tillräckliga och ändamålsenliga revisionsbevis avseende den finansiella informationen för enheterna eller affärsaktiviteterna inom koncernen för att göra ett uttalande avseende koncernredovisningen. Vi ansvarar för styrning, övervakning och utförande av koncernrevisionen. Vi är ensamt ansvariga för våra uttalanden.

Vi måste informera styrelsen om bland annat revisionens planerade omfattning och inriktning samt tidpunkten för den. Vi måste också informera om betydelsefulla iakttagelser under revisionen, däribland de eventuella betydande brister i den interna kontrollen som vi identifierat.



Building a better
working world

Rapport om andra krav enligt lagar och andra författningar

Uttalanden

Utöver vår revision av årsredovisningen och koncernredovisningen har vi även utfört en revision av styrelsens och verkställande direktörens förvaltning av Be-Ge Företagen AB för räkenskapsåret 2023-01-01 - 2023-12-31 samt av förslaget till dispositioner beträffande bolagets vinst eller förlust.

Vi tillstyrker att bolagsstämman disponerar vinsten enligt förslaget i förvaltningsberättelsen och beviljar styrelsens ledamöter och verkställande direktören ansvarsfrihet för räkenskapsåret.

Grund för uttalanden

Vi har utfört revisionen enligt god revisions sed i Sverige. Vårt ansvar enligt denna beskrivs närmare i avsnittet *Revisorns ansvar*. Vi är oberoende i förhållande till moderbolaget och koncernen enligt god revisors sed i Sverige och har i övrigt fullgjort vårt yrkesetiska ansvar enligt dessa krav.

Vi anser att de revisionsbevis vi har inhämtat är tillräckliga och ändamålsenliga som grund för våra uttalanden.

Styrelsens och verkställande direktörens ansvar

Det är styrelsen som har ansvaret för förslaget till dispositioner beträffande bolagets vinst eller förlust. Vid förslag till utdelning innefattar detta bland annat en bedömning av om utdelningen är försvarlig med hänsyn till de krav som bolagets och koncernens verksamhetsart, omfattning och risker ställer på storleken av moderbolagets och koncernens egna kapital, konsolideringsbehov, likviditet och ställning i övrigt.

Styrelsen ansvarar för bolagets organisation och förvaltningen av bolagets angelägenheter. Detta innefattar bland annat att fortlöpande bedöma bolagets och koncernens ekonomiska situation och att tillse att bolagets organisation är utformad så att bokföringen, medelsförvaltningen och bolagets ekonomiska angelägenheter i övrigt kontrolleras på ett betryggande sätt. Verkställande direktören ska sköta den löpande förvaltningen enligt styrelsens riktlinjer och anvisningar och bland annat vidta de åtgärder som är nödvändiga för att bolagets bokföring ska fullgöras i överensstämmelse med lag och för att medelsförvaltningen ska skötas på ett betryggande sätt.

Revisorns ansvar

Vårt mål beträffande revisionen av förvaltningen, och därmed vårt uttalande om ansvarsfrihet, är att inhämta revisionsbevis för att med en rimlig grad av säkerhet kunna bedöma om någon styrelseledamot eller verkställande direktören i något väsentligt avseende:

- företagit någon åtgärd eller gjort sig skyldig till någon försummelse som kan föranleda ersättningsskyldighet mot bolaget, eller
- på något annat sätt handlat i strid med aktiebolagslagen, årsredovisningslagen eller bolagsordningen.

Vårt mål beträffande revisionen av förslaget till dispositioner av bolagets vinst eller förlust, och därmed vårt uttalande om detta, är att med rimlig grad av säkerhet bedöma om förslaget är förenligt med aktiebolagslagen.

Rimlig säkerhet är en hög grad av säkerhet, men ingen garanti för att en revision som utförs enligt god revisions sed i Sverige alltid kommer att upptäcka åtgärder eller försummelser som kan föranleda ersättningsskyldighet mot bolaget, eller att ett förslag till dispositioner av bolagets vinst eller förlust inte är förenligt med aktiebolagslagen.

Som en del av en revision enligt god revisions sed i Sverige använder vi professionellt omdöme och har en professionellt skeptisk inställning under hela revisionen. Granskningen av förvaltningen och förslaget till dispositioner av bolagets vinst eller förlust grundar sig främst på revisionen av räkenskaperna. Vilka tillkommande granskningsåtgärder som utförs baseras på vår professionella bedömning med utgångspunkt i risk och väsentlighet. Det innebär att vi fokuserar granskningen på sådana åtgärder, områden och förhållanden som är väsentliga för verksamheten och där avsteg och överträdelser skulle ha särskild betydelse för bolagets situation. Vi går igenom och prövar fattade beslut, beslutsunderlag, vidtagna åtgärder och andra förhållanden som är relevanta för vårt uttalande om ansvarsfrihet. Som underlag för vårt uttalande om styrelsens förslag till dispositioner beträffande bolagets vinst eller förlust har vi granskat styrelsens motiverade yttrande samt ett urval av underlagen för detta för att kunna bedöma om förslaget är förenligt med aktiebolagslagen.

Kalmar den 26 mars 2024.

Ernst & Young AB

Franz Lindström
Auktoriserad revisor