

ÅRSREDOVISNING

för

Stockholms Matupplevelser AB
Org.nr: 559039-2501


Styrelsen får härmed avlämna årsredovisning för räkenskapsåret 2024-01-01 – 2024-12-31

Innehåll	Sida
- förvaltningsberättelse	2
- resultaträkning	3
- balansräkning	4
- ställda säkerheter och ansvarsförbindelser	5
- tilläggsupplysningar	6, 7
- underskrifter	7

Undertecknad styrelseledamot i Stockholms Matupplevelser AB intygar, dels att denna kopia av årsredovisningen stämmer överens med originalet, dels att resultaträkningen och balansräkningen har fastställts på årsstämman den 1 juli 2025. Årsstämman beslutade att godkänna styrelsens förslag till att balansera vinsten i ny räkning.

Stockholm den 19 juli 2025


Joacim Nyström Weinö


Susanne Nyström

FÖRVALTNINGSBERÄTTELSE

Årsredovisningen är upprättad i svenska kronor, SEK.

Verksamheten

Allmänt om verksamheten

Företaget bedriver restaurang- och cateringverksamhet samt konsultverksamhet inom hotell- och restaurangbranschen.

Flerårsöversikt	2024	2023
Nettoomsättning	2 023 879	2 559 851
Resultat efter finansiella kostnader	21 062	22 756
Balansomslutning	736 502	837 376

Resultatdisposition

Medel att disponera:

Balanserat resultat	306 929
Årets resultat	<u>16 723</u>

Förslag till disposition:

Balanseras i ny räkning	323 249
-------------------------	---------

Beträffande bolagets resultat och ställningar i övrigt hänvisas till efterföljande resultat- och balansräkningar med tillhörande tilläggsupplysningar

RESULTATRÄKNING

Rörelseintäkter, lagerförändringar mm.	2024-01-01 2024-12-31	2023-01-01 2023-12-31
	Not	
Nettoomsättning	2 023 879	2 559 851
Summa rörelseintäkter, lagerförändringar mm.	2 023 879	2 559 851
Rörelsekostnader		
Råvaror och förnödenheter	-243 594	-449 218
Övriga externa kostnader	-423 506	-526 371
Personalkostnader	1 -1 301 058	-1 530 392
Övriga rörelsekostnader	-33 941	-31 114
Summa rörelsekostnader	-2 002 099	-2 537 095
Rörelseresultat	21 780	22 756
Finansiella poster		
Räntekostnader	-718	-1 436
Summa finansiella poster	-718	-1 436
Resultat efter finansiella poster	21 062	21 320
Bokslutsdispositioner		
Återföring periodiseringsfond	0	0
Resultat före skatt	21 062	21 320
Skatter		
Skatt på årets resultat	-4 339	-4 391
Årets resultat	16 723	16 929

BALANSRÄKNING

TILLGÅNGAR

Anläggningstillgångar

Materiella anläggningstillgångar

	Not	2024-12-31	2023-12-31
Inventarier	2	0	33 941

Summa materiella anläggningstillgångar		0	33 941
---	--	---	--------

Summa anläggningstillgångar		0	33 941
-----------------------------	--	---	--------

Omsättningstillgångar

Varulager

Råvaror		0	0
---------	--	---	---

Summa varulager		0	0
------------------------	--	---	---

Kortfristiga fordringar

Kundfordringar		304 737	591 446
----------------	--	---------	---------

Förutbetalda kostnader och upplupna intäkter		0	0
--	--	---	---

Summa kortfristiga fordringar		304 737	591 446
--------------------------------------	--	---------	---------

Kassa och bank

Kassa och bank		431 765	211 989
----------------	--	---------	---------

Summa kassa och bank		431 765	211 989
-----------------------------	--	---------	---------

Summa omsättningstillgångar		736 502	803 435
------------------------------------	--	---------	---------

SUMMA TILLGÅNGAR		736 502	837 376
-------------------------	--	----------------	----------------

BALANSRÄKNING

2024-12-31

2023-12-31

Not

EGET KAPITAL OCH SKULDER

Eget kapital

3

Bundet eget kapital

Aktiekapital (500 aktier)

50 000

50 000

Summa bundet eget kapital

50 000

50 000

Fritt eget kapital

Balanserat resultat

306 526

289 597

Årets resultat

16 723

16 929

Summa fritt eget kapital

323 249

306 526

Summa eget kapital

373 249

356 526

Obeskattade reserver

Periodiseringsfond

0

0

Summa obeskattade reserver

0

0

Långfristiga skulder

0

0

Summa långfristiga skulder

0

0

Kortfristiga skulder

Leverantörsskulder

24 866

12 756

Skatteskulder

0

0

Övriga skulder

59 221

16 349

Avbetalningskontrakt kortfristigt

0

0

Upplupna kostnader och förutbetalda intäkter

279 166

451 745

Summa kortfristiga skulder

363 253

480 850

SUMMA EGET KAPITAL OCH SKULDER

736 502

837 376

STÄLLDA SÄKERHETER OCH ANSVARSFÖRBINDELSER

Ställda säkerheter

Inga

Inga

Ansvarsförbindelser

Inga

Inga

TILLÄGGSUPPLYSNINGAR

Redovisningsprinciper

Årsredovisningen är upprättad i enlighet med årsredovisningslagen och BFNAR 2008:1
Årsredovisning i mindre aktiebolag

Värderingsprinciper

Materiella anläggningstillgångar; Inventarier tillämpade avskrivningstider 3 år

Upplysningar till resultaträkningen

Not 1	Personal	2024	2023
	Medeltalet anställda		
	Män	1	1,25
	Kvinnor	1	1,25
		<hr/>	<hr/>
		2	2,5
	Löner, ersättningar mm.		
	Löner och ersättningar	990 000	1 131 406
	Pensionsförsäkring	0	0
	Sociala kostnader	311 058	354 736
	Summa	<hr/>	<hr/>
		1 301 058	1 252 949

Upplysningar till balansräkningen

Not 2	Inventarier	2024-12-31	2023-12-31
	Ingående anskaffningsvärden	137 688	444 288
	Utrangerat	0	306 600
	Årets inköp	0	0
	Utgående anskaffningsvärden	<hr/>	<hr/>
		137 688	137 688
	Ingående avskrivningar	-103 747	-382 809
	Utrangerat	0	306 600
	Årets avskrivningar	-33 941	-27 538
	Utgående avskrivningar	<hr/>	<hr/>
		-137 688	-103 747
	Redovisat värde	0	33 941


Not 3 Eget kapital

	Aktie kapital	Obeskattade reserver	Fritt eget kapital
Belopp vid årets ingång	50 000	0	306 526
Återföring periodiseringsfond		0	
Årets resultat			<hr/>
			16 723
Belopp vid årets utgång	50 000	0	323 249


Stockholms Matupplevelser AB
559039-2501

2025080114626

Stockholm 2025-06-18



Joacim Nyström Weinö



Susanne Nyström