


Årsredovisning
för
Coperan Service AB
556712-7476
Räkenskapsåret
2022

Fastställelseintyg

Undertecknad styrelseledamot i Coperan Service AB intygar att resultaträkningen och balansräkningen i årsredovisningen har fastställts på årsstämma 2023-05-28. Årsstämman beslutade att godkänna styrelsens förslag till resultatdisposition.

Jag intygar också att innehållet i årsredovisningen stämmer överens med originalen.

Sandviken 2023-05-28


Conny Grönberg

Styrelsen för Coperan Service AB avger följande årsredovisning för räkenskapsåret 2022.

Årsredovisningen är upprättad i svenska kronor, SEK. Om inte annat särskilt anges, redovisas alla belopp i hela kronor (kr). Uppgifter inom parentes avser föregående år.

Förvaltningsberättelse

Verksamheten

Allmänt om verksamheten

Bolaget började sin verksamhet år 2006. Verksamheten har omfattat en OKQ8 servicestation i Sandviken med försäljning av drivmedel, biltillbehör, biltvätt, livsmedel och kioskvaror samt uthyrning av fordon fram tills att butiken stängdes den 30 april 2020. Efter det så är bolagets verksamhet endast att bedriva en obemannad station.

Företaget har sitt säte i Sandviken.

Väsentliga händelser under räkenskapsåret

Som framgår av årsredovisningens balansräkning understiger bolagets egna kapital hälften av det registrerade aktiekapitalet. Någon kontrollbalansräkning har ej upprättats.

Checkräkningskrediten är till fullo betald och avslutad.

Flerårsöversikt (Tkr)	2022	2021	2020	2019
Nettoomsättning	199	172	7 762	28 050
Resultat efter finansiella poster	164	127	-49	-398
Soliditet (%)	88%	neg	neg	neg

Förändring av eget kapital

	Aktie- kapital	Balanserat resultat	Årets resultat	Totalt
Belopp vid årets ingång	100 200	-358 824	126 511	-132 113
Disposition enligt beslut av årets årsstämma:		126 511	-126 511	0
Årets resultat			163 391	163 391
Belopp vid årets utgång	100 200	-232 313	163 391	31 278

Ej återbetalade villkorade aktieägartillskott uppgår per balansdagen till 200 001 kr.

Resultatdisposition

Styrelsen föreslår att den ansamlade förlusten (kronor):

ansamlad förlust	-232 313
årets vinst	163 391
	-68 922
behandlas så att	
i ny räkning överföres	-68 922
	-68 922

Företagets resultat och ställning i övrigt framgår av efterföljande resultat- och balansräkning med noter.

Resultaträkning

Not
1

	2022-01-01 -2022-12-31	2021-01-01 2021-12-31
--	---------------------------	--------------------------

Rörelseintäkter, lagerförändringar m. m.

Nettoomsättning	198 967	171 191
Övriga rörelseintäkter	0	7 610
Summa rörelseintäkter, lagerförändringar m.m.	198 967	178 801

Rörelsekostnader

Handelsvaror	0	0
Övriga externa kostnader	-26 350	-38 862
Personalkostnader	0	0
Av- och nedskrivningar av materiella och immateriella anläggningstillgångar	0	0
Summa rörelsekostnader	-26 350	-38 862
Rörelseresultat	172 617	139 939

Finansiella poster

Övriga ränteintäkter och liknande resultatposter	11	0
Räntekostnader och liknande resultatposter	-9 237	-14 336
Summa finansiella poster	-9 226	-14 336
Resultat efter finansiella poster	163 391	125 603

Extraordinära intäkter

Extraordinära intäkter	0	908
------------------------	---	-----

Resultat före skatt

	163 391	126 511
--	---------	---------

Skatter

Skatt på årets resultat	0	0
Årets resultat	163 391	126 511

Balansräkning

Not

22-12-31

21-12-31

TILLGÅNGAR

Anläggningstillgångar

Materiella anläggningstillgångar

Inventarier, verktyg och installationer

0

0

Summa materiella anläggningstillgångar

0

0

Summa anläggningstillgångar

0

0

Omsättningstillgångar

Varulager m. m.

Färdiga varor och handelsvaror

0

0

Summa varulager

0

0

Kortfristiga fordringar

Kundfordringar

17 871

0

Övriga fordringar

0

0

Förutbetalda kostnader och upplupna intäkter

0

0

Summa kortfristiga fordringar

17 871

0

Kassa och Bank

17 478

0

Summa omsättningstillgångar

35 349

0

SUMMA TILLGÅNGAR

35 349

0

Balansräkning

Not

22-12-31

21-12-31

EGET KAPITAL OCH SKULDER

Eget kapital

Bundet eget kapital

Aktiekapital

100 200

100 200

Summa bundet eget kapital

100 200

100 200

Fritt eget kapital

Balanserat resultat

-232 313

-358 824

Årets resultat

163 391

126 511

Summa fritt eget kapital

-68 922

-232 313

Summa eget kapital

31 278

-132 113

Långfristiga skulder

Checkräkningskredit

2

0

144 985

Summa långfristiga skulder

0

144 985

Kortfristiga skulder

Förskott från kunder

0

0

Leverantörsskulder

-1 518

-16 853

Skatteskulder

8 690

-6 203

Övriga skulder

-11 243

10 184

Upplupna kostnader och förutbetalda intäkter

0

0

Summa kortfristiga skulder

-4 071

-12 872

SUMMA EGET KAPITAL OCH SKULDER

27 207

0

Noter

Not 1 Redovisningsprinciper

Allmänna upplysningar

Årsredovisningen är upprättad i enlighet med årsredovisningslagen och Bokföringsnämndens allmänna råd (BFNAR 2016:10) om årsredovisning i mindre företag.

Nyckeltalsdefinitioner

Soliditet (%)

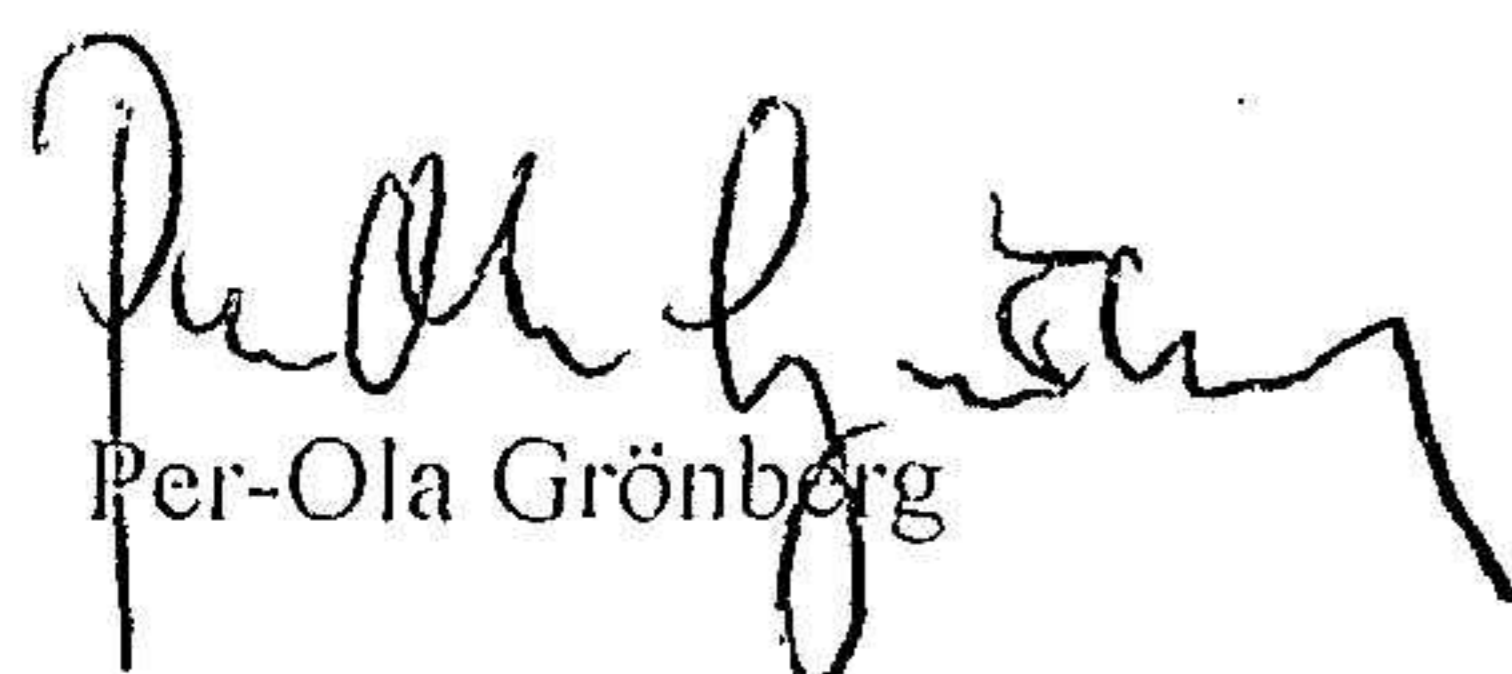
Justerat eget kapital (eget kapital och obeskattade reserver med avdrag för uppskjuten skatt) i procent av balansomslutning.


Not 2 Checkräkningskredit

	2022-12-31	2021-12-31
Beviljat belopp på checkräkningskredit uppgår till	0	400 000
Utnyttjad kredit uppgår till	0	-252 201
<u>Ställda säkerheter</u>		
Företagsinteckning	800 000	800 000
	800 000	800 000

Sandviken 2023-05-28


Conny Grönberg


Per-Ola Grönberg


Ann-Christin Grönberg Hegnell