

Årsredovisning
och
Koncernredovisning
för
Solna Fast Food Holding AB
556840-9493

Räkenskapsåret

2024

Fastställelseintyg

Undertecknad styrelseledamot i Solna Fast Food Holding AB intygar att resultaträkningen och balansräkningen i årsredovisningen för moderbolaget samt koncernresultaträkningen och koncernbalansräkningen har fastställts på årsstämma 2025-06-24. Årsstämman beslutade att godkänna styrelsens förslag till resultatdisposition.

Jag intygar också att innehållet i årsredovisningen och revisionsberättelsen stämmer överens med originalen.

Norsborg 2025-06-24



Krister Wellros

Årsredovisning
och
Koncernredovisning
för
Solna Fast Food Holding AB
556840-9493
Räkenskapsåret
2024

Styrelsen för Solna Fast Food Holding AB avger följande årsredovisning och koncernredovisning för räkenskapsåret 2024.

Förvaltningsberättelse

Information om verksamheten

Bolaget bedriver försäljning av livsmedel.

Företaget har sitt säte i Botkyrka.

Väsentliga händelser under räkenskapsåret

2024 resulterade i ett utmanande år med fortsatt ökade priser på mat och dryck i en marknad med svagare köpkraft.

Försäljningsutvecklingen i koncernen är fortsatt stabil. Vi noterade en svagare efterfrågan under det andra halvåret 2024. Resultatet påverkades negativt, främst på grund av en fortsatt svag svensk valuta under året samt prispress i en tuffare marknad med ökad konkurrens.

Moderbolaget har under 2024 förvärvat de resterande 50 % av aktierna i Coffee Please Holding AB och äger därmed 100 % av bolaget med dotterbolag.

Förväntad framtida utveckling samt väsentliga risker och osäkerhetsfaktorer

Det kommande året förväntas en gradvis förbättring i hushållens köpkraft under det andra kvartalet 2025. Marknadsläget är fortsatt svårbedömt då många yttre faktorer påverkar prisutvecklingen i branschen samt slutkundernas konsumtionsmönster. Koncernens bolag har vidtagit åtgärder för att minimera riskerna i verksamheterna.

Vi följer utvecklingen noga och det är svårt att förutse ytterligare påverkan då situationen i vår omvärld och på marknaden snabbt kan förändras.

Koncernens prognos för 2025 är att verksamheterna bör minst leverera i linje med 2024.

Flerårsöversikt (Tkr)

Koncernen	2024	2023	2022	2021
Nettoomsättning	147 766	149 613	146 673	126 940
Resultat efter finansiella poster	-3 866	928	3 326	27 405
Balansomslutning	76 386	69 633	69 981	96 402
Antal anställda	25	23	23	27
Soliditet (%)	36,9	50,4	53,2	58,2
Moderbolaget	2024	2023	2022	2021
Nettoomsättning	5 040	4 692	4 224	0
Resultat efter finansiella poster	-6 121	-1 326	-192	44 749
Balansomslutning	28 784	30 975	32 149	58 167
Soliditet (%)	66,0	84,0	88,3	81,4

För definitioner av nyckeltal, se Redovisnings- och värderingsprinciper.

Förändringar i eget kapital

Koncernen	Aktie- kapital	Annat eget kapital inkl. årets resultat	Totalt
Belopp vid årets ingång	50 000	35 010 888	35 060 888
Disposition enligt beslut av årsstämman:			
Utdelning		-3 000 000	-3 000 000
Årets resultat		-3 936 192	-3 936 192
Belopp vid årets utgång	50 000	28 074 696	28 124 696

Moderbolaget	Aktie- kapital	Balanserat resultat	Årets resultat	Totalt
Belopp vid årets ingång	50 000	25 325 672	649 034	26 024 706
Disposition enligt beslut av årsstämman:				
Utdelning		-3 000 000		-3 000 000
Balanseras i ny räkning		649 034	-649 034	0
Årets resultat			-4 040 750	-4 040 750
Belopp vid årets utgång	50 000	22 974 706	-4 040 750	18 983 956

Förslag till vinstdisposition

Styrelsen föreslår att till förfogande stående vinstmedel (kronor):

balanserad vinst	22 974 706
årets förlust	-4 040 750
	18 933 956
disponeras så att i ny räkning överföres	18 933 956
	18 933 956

Koncernens och moderbolagets resultat och ställning i övrigt framgår av efterföljande resultat- och balansräkningar samt kassaflödesanalyser med noter.

Koncernens Resultaträkning

	Not	2024-01-01 -2024-12-31	2023-01-01 -2023-12-31
Nettoomsättning		147 766 091	149 612 996
Övriga rörelseintäkter		-17 757	294 805
		147 748 334	149 907 800
Rörelsens kostnader			
		-116 719 93	-116 920 55
Råvaror och förnödenheter		7	1
Övriga externa kostnader	3	-16 904 094	-15 273 194
Personalkostnader	4	-14 782 690	-14 011 761
Avskrivningar och nedskrivningar av materiella och immateriella anläggningstillgångar		-2 007 968	-2 029 766
Övriga rörelsekostnader		-276 180	-635 088
		-150 690 86	-148 870 36
		9	0
Rörelseresultat		-2 942 535	1 037 440
Resultat från finansiella poster			
Resultat från andelar i intresseföretag	5	196 771	220 000
Resultat från övriga värdepapper och fordringar som är anläggningstillgångar	6	0	637 263
Övriga ränteintäkter och liknande resultatposter		313 111	317 842
Räntekostnader och liknande resultatposter		-1 433 826	-1 284 487
		-923 944	-109 382
Resultat efter finansiella poster		-3 866 479	928 058
Resultat före skatt		-3 866 479	928 058
Skatt på årets resultat	7	-15 340	-30 563
Uppskjuten skatt		-54 373	-65 367
Årets resultat		-3 936 192	832 128

Koncernens Balansräkning

	Not	2024-12-31	2023-12-31
TILLGÅNGAR			
Anläggningstillgångar			
<i>Immateriella anläggningstillgångar</i>			
Goodwill	8	5 780 890	0
		5 780 890	0
<i>Materiella anläggningstillgångar</i>			
Inventarier, verktyg och installationer	9, 10	12 663 419	12 765 323
		12 663 419	12 765 323
<i>Finansiella anläggningstillgångar</i>			
Andelar i koncernföretag	11	1 831 000	0
Andelar i intresseföretag	12, 13	48 249	1 901 478
Andra långfristiga fordringar	14	2 473 483	7 000 000
		4 352 732	8 901 478
Summa anläggningstillgångar		22 797 041	21 666 801
Omsättningstillgångar			
<i>Varulager m m</i>			
Färdiga varor och handelsvaror		9 321 810	9 966 334
		9 321 810	9 966 334
<i>Kortfristiga fordringar</i>			
Kundfordringar		15 159 213	12 186 401
Fordringar hos koncernföretag		9 199 091	8 224 091
Fordringar hos intresseföretag		350 000	650 000
Övriga fordringar		13 301 884	11 874 092
Förutbetalda kostnader och upplupna intäkter	15	5 943 993	3 023 631
		43 954 181	35 958 215
<i>Kassa och bank</i>		312 502	2 041 931
Summa omsättningstillgångar		53 588 493	47 966 480
SUMMA TILLGÅNGAR		76 385 534	69 633 281

Koncernens Balansräkning

Not 2024-12-31 2023-12-31

EGET KAPITAL OCH SKULDER

Eget kapital

Eget kapital hänförligt till moderföretagets aktieägare

Aktiekapital		50 000	50 000
Balanserade vinstmedel, inklusive årets resultat		28 074 697	35 010 888
Eget kapital hänförligt till moderföretagets aktieägare		28 124 697	35 060 888

Summa eget kapital 28 124 697 35 060 888

Avsättningar

Avsättningar för uppskjuten skatt		690 434	636 061
		690 434	636 061

Långfristiga skulder

16

Skulder till kreditinstitut		12 288 487	12 508 761
		12 288 487	12 508 761

Kortfristiga skulder

Checkräkningskredit		5 768 199	6 659 770
Skulder till kreditinstitut		3 144 244	3 266 195
Leverantörsskulder		13 359 867	8 872 239
Övriga skulder		7 490 038	1 138 338
Upplupna kostnader och förutbetalda intäkter	17	5 519 568	1 491 029
		35 281 916	21 427 571

SUMMA EGET KAPITAL OCH SKULDER 76 385 534 69 633 281

Koncernens Kassaflödesanalys

	Not	2024-01-01 -2024-12-31	2023-01-01 -2023-12-31
Den löpande verksamheten			
Resultat efter finansiella poster		-3 866 479	928 059
Justeringar för poster som inte ingår i kassaflödet m.m	18	-1 250 693	1 572 503
Betald skatt		-15 340	-30 563
Kassaflöde från den löpande verksamheten före förändringar av rörelsekapital		-5 132 512	2 469 999
Kassaflöde från förändringar i rörelsekapital			
Förändring av varulager och pågående arbeten		644 525	563 964
Förändring kundfordringar		-2 972 812	-682 078
Förändring av kortfristiga fordringar		-5 023 154	-4 750 448
Förändring leverantörsskulder		4 487 628	-1 388 791
Förändring av kortfristiga skulder		6 866 717	505 037
Kassaflöde från den löpande verksamheten		-1 129 608	-3 282 316
Investeringsverksamheten			
Investeringar i materiella anläggningstillgångar		-2 295 000	-4 413 898
Försäljning av materiella anläggningstillgångar		388 935	458 689
Investeringar i finansiella anläggningstillgångar		-1 000 000	0
Försäljning av finansiella anläggningstillgångar		5 526 517	3 000 000
Kassaflöde från investeringsverksamheten		2 620 452	-955 209
Finansieringsverksamheten			
Upptagna lån		0	2 638 549
Amortering av lån		-220 274	0
Utbetald utdelning		-3 000 000	-3 000 000
Kassaflöde från finansieringsverksamheten		-3 220 274	-361 451
Årets kassaflöde		-1 729 430	-4 598 976
Likvida medel vid årets början			
Likvida medel vid årets början		2 041 932	6 640 908
Likvida medel vid årets slut		312 502	2 041 932

Moderbolagets Resultaträkning

	Not	2024-01-01 -2024-12-31	2023-01-01 -2023-12-31
Rörelsens intäkter			
Nettoomsättning		5 040 000	4 692 000
		5 040 000	4 692 000
Rörelsens kostnader			
Övriga externa kostnader	3	-11 523 714	-7 075 442
		-11 523 714	-7 075 442
Rörelseresultat		-6 483 714	-2 383 442
Resultat från finansiella poster			
Resultat från andelar i intresseföretag och gemensamt styrda företag	5	350 000	400 000
Resultat från övriga värdepapper och fordringar som är anläggningstillgångar	6	0	637 263
Övriga ränteintäkter och liknande resultatposter		13 452	20 273
Räntekostnader och liknande resultatposter		-488	-60
		362 964	1 057 476
Resultat efter finansiella poster		-6 120 750	-1 325 966
Bokslutsdispositioner	19	2 080 000	1 975 000
Resultat före skatt		-4 040 750	649 034
Skatt på årets resultat	7	0	0
Årets resultat		-4 040 750	649 034

Moderbolagets Balansräkning

Not 2024-12-31 2023-12-31

TILLGÅNGAR

Anläggningstillgångar

Finansiella anläggningstillgångar

Andelar i koncernföretag	11, 20	5 850 000	1 650 000
Andelar i intresseföretag	12, 13	25 000	1 725 000
Andra långfristiga fordringar	14	2 473 483	7 000 000
		8 348 483	10 375 000

Summa anläggningstillgångar 8 348 483 10 375 000

Omsättningstillgångar

Kortfristiga fordringar

Fordringar hos koncernföretag		9 961 091	8 678 591
Fordringar hos intresseföretag		350 000	650 000
Övriga fordringar		8 540 847	7 888 778
Förutbetalda kostnader och upplupna intäkter	15	1 357 070	1 349 834
		20 209 008	18 567 203

Kassa och bank 226 714 2 032 932

Summa omsättningstillgångar 20 435 722 20 600 135

SUMMA TILLGÅNGAR 28 784 205 30 975 135

Moderbolagets Balansräkning

Not 2024-12-31 2023-12-31

EGET KAPITAL OCH SKULDER

Eget kapital	21, 22		
<i>Bundet eget kapital</i>			
Aktiekapital		50 000	50 000
		50 000	50 000
<i>Fritt eget kapital</i>			
Balanserad vinst eller förlust		22 974 706	25 325 672
Årets resultat		-4 040 750	649 034
		18 933 956	25 974 706
Summa eget kapital		18 983 956	26 024 706
Kortfristiga skulder			
Leverantörsskulder		1 058 966	1 059 146
Skulder till koncernföretag		1 781 283	3 791 283
Övriga skulder		2 500 000	0
Upplupna kostnader och förutbetalda intäkter	17	4 460 000	100 000
Summa kortfristiga skulder		9 800 249	4 950 429
SUMMA EGET KAPITAL OCH SKULDER		28 784 205	30 975 135

Moderbolagets Kassaflödesanalys

	Not	2024-01-01 -2024-12-31	2023-01-01 -2023-12-31
Den löpande verksamheten			
Resultat efter finansiella poster		-6 120 750	-1 325 966
Justeringar för poster som inte ingår i kassaflödet	18	0	-637 263
Kassaflöde från den löpande verksamheten före förändring av rörelsekapital		-6 120 750	-1 963 229
Kassaflöde från förändring av rörelsekapitalet			
Förändring av kundfordringar		-57 500	-977 500
Förändring av kortfristiga fordringar		510 732	-2 658 100
Förändring av leverantörsskulder		-180	61 962
Förändring av kortfristiga skulder		4 834 963	950 000
Kassaflöde från den löpande verksamheten		-832 735	-4 586 867
Investeringsverksamheten			
Investeringar i finansiella anläggningstillgångar		-3 500 000	0
Försäljning av finansiella anläggningstillgångar		5 526 517	2 999 999
Kassaflöde från investeringsverksamheten		2 026 517	2 999 999
Finansieringsverksamheten			
Utbetald utdelning		-3 000 000	-3 000 000
Kassaflöde från finansieringsverksamheten		-3 000 000	-3 000 000
Årets kassaflöde		-1 806 218	-4 586 868
Likvida medel vid årets början			
Likvida medel vid årets början		2 032 932	6 619 800
Likvida medel vid årets slut		226 714	2 032 932

Noter

Not 1 Redovisnings- och värderingsprinciper

Allmänna upplysningar

Årsredovisningen och koncernredovisningen är upprättad i enlighet med årsredovisningslagen och BFNAR 2012:1 Årsredovisning och koncernredovisning (K3).

Redovisningsprinciperna är oförändrade jämfört med föregående år.

Moderföretaget och koncernen tillämpar samma redovisningsprinciper om inte annat framgår nedan.

Intäktsredovisning

Intäkter har tagits upp till verkligt värde av vad som erhållits eller kommer att erhållas och redovisas i den omfattning det är sannolikt att de ekonomiska fördelarna kommer att tillgodogöras bolaget och intäkterna kan beräknas på ett tillförlitligt sätt.

Koncernredovisning

Konsolideringsmetod

Koncernredovisningen har upprättats enligt förvärvsmetoden. Detta innebär att förvärvade verksamheters identifierbara tillgångar och skulder redovisas till marknadsvärde enligt upprättad förvärvsanalys. Överstiger verksamhetens anskaffningsvärde det beräknade marknadsvärdet av de förväntade nettotillgångarna enligt förvärvsanalysen redovisas skillnaden som goodwill.

Dotterföretag

Koncernredovisningen omfattar, förutom moderföretaget, samtliga företag i vilka moderföretaget direkt eller indirekt har mer än 50 % av röstetalet eller på annat sätt innehar det bestämmande inflytandet och därmed har en rätt att utforma företagets finansiella och operativa strategier i syfte att erhålla ekonomiska fördelar.

Ett dotterföretags intäkter och kostnader tas in i koncernredovisningen från och med tidpunkten för förvärvet till och med den tidpunkt då moderföretaget inte längre har ett bestämmande inflytande över dotterföretaget.

Intresseföretag och Gemensamt styrt företag

Som intresseföretag räknas sådana företag där företaget har ett betydande men inte bestämmande inflytande. Ett betydande inflytande anses normalt föreligga när företaget äger minst 20 % men inte mer än 50 % av rösterna i ett annat företag.

Transaktioner mellan koncernföretag

Koncerninterna fordringar och skulder samt transaktioner mellan koncernföretag liksom orealiserade vinster elimineras i sin helhet. Orealiserade förluster elimineras också såvida inte transaktionen motsvarar ett nedskrivningsbehov.

Förändring av internvinst under räkenskapsåret har elimineras i koncernresultaträkningen.

Anläggningstillgångar

Immateriella och materiella anläggningstillgångar redovisas till anskaffningsvärde minskat med ackumulerade avskrivningar enligt plan och eventuella nedskrivningar.

Avskrivning sker linjärt över den förväntade nyttjandeperioden med hänsyn till väsentligt restvärde. Följande avskrivningsprocent tillämpas:

Materiella anläggningstillgångar

Inventarier, bilar och installationer 10-20%

Finansiella instrument

Andelar i dotterföretag

Andelar i dotterföretag redovisas till anskaffningsvärde efter avdrag för eventuella nedskrivningar. I anskaffningsvärdet ingår köpeskillingen som erlagts för aktierna samt förvärvskostnader. Eventuella kapitaltillskott läggs till anskaffningsvärdet när de uppkommer.

Andra långfristiga värdepappersinnehav

Placeringar i värdepapper som är anskaffade med avsikt att innehas långsiktigt har redovisats till sina anskaffningsvärden. Varje balansdag görs bedömning om eventuellt nedskrivningsbehov.

Kundfordringar/kortfristiga fordringar

Kundfordringar och kortfristiga fordringar redovisas som omsättningstillgångar till det belopp som förväntas bli inbetalt efter avdrag för individuellt bedömda osäkra fordringar.

Leasingavtal

Finansiella leasingavtal medför att rättigheter och skyldigheter redovisas som tillgång respektive skuld i balansräkningen. Tillgången och skulden värderas till det lägsta av tillgångens verkliga värde och nuvärdet av minimileaseavgifterna. Utgifter som direkt kan hänföras till leasingavtalet läggs till tillgångens värde. Leasingavgifterna fördelas på ränta och amortering enligt effektivräntemetoden. Variabla avgifter redovisas som kostnad i den period de uppkommer. Den leasade tillgången skrivs av linjärt över leasingperioden.

Varulager

Varulagret har värderats till det lägsta av dess anskaffningsvärde och dess nettoförsäljningsvärde på balansdagen. Med nettoförsäljningsvärde avses varornas beräknade försäljningspris minskat med försäljningskostnader. Den valda värderingsmetoden innebär att inkurans i varulagret har beaktats.

Inkomstskatter

Total skatt utgörs av aktuell skatt och uppskjuten skatt. Skatter redovisas i resultaträkningen, utom då underliggande transaktion redovisas direkt mot eget kapital varvid tillhörande skatteeffekter redovisas i eget kapital.

Koncernbidrag

Erhållna och lämnade koncernbidrag redovisas som bokslutsdispositioner.

Nyckeltalsdefinitioner

Nettoomsättning

Rörelsens huvudintäkter, fakturerade kostnader, sidointäkter samt intäktskorrigeringar.

Resultat efter finansiella poster

Resultat efter finansiella intäkter och kostnader men före bokslutsdispositioner och skatter.

Balansomslutning

Företagets samlade tillgångar.

Soliditet (%)

Justerat eget kapital (eget kapital och obeskattade reserver med avdrag för uppskjuten skatt) i procent av balansomslutning.

Not 2 Väsentliga händelser efter räkenskapsårets slut

Koncernen

Det kommande året förväntas en gradvis förbättring i hushållens köpkraft under det andra kvartalet 2025. Marknadsläget är fortsatt svårbedömt då många yttre faktorer påverkar prisutvecklingen i branschen samt slutkundernas konsumtionsmönster. Koncernens bolag har vidtagit åtgärder för att minimera riskerna i verksamheterna.

Vi följer utvecklingen noga och det är svårt att förutse ytterligare påverkan då situationen i vår omvärld och på marknaden snabbt kan förändras.

Koncernens prognos för 2025 är att verksamheterna bör minst leverera i linje med 2024.

Not 3 Arvode till revisorer

Koncernen

Med revisionsuppdrag avses granskning av årsredovisningen och bokföringen samt styrelsens förvaltning, övriga arbetsuppgifter som det ankommer på bolagets revisor att utföra samt rådgivning eller annat biträde som föranleds av iakttagelser vid sådan granskning eller genomförandet av sådana övriga arbetsuppgifter.

	2024	2023
abc Revision AB		
Revisionsuppdrag	211 047	143 145
	211 047	143 145
Moderbolaget		
	2024	2023
abc Revision AB		
Revisionsuppdrag	84 541	63 620
	84 541	63 620

**Not 4 Anställda och personalkostnader
Koncernen**

	2024	2023
Medelantalet anställda		
Kvinnor	4	4
Män	21	19
	25	23
Löner och andra ersättningar		
Styrelse och verkställande direktör	3 075 900	2 981 993
Övriga anställda	7 216 500	6 719 214
	10 292 400	9 701 207
Sociala kostnader		
Pensionskostnader för styrelse och verkställande direktör	348 000	348 000
Pensionskostnader för övriga anställda	259 721	193 320
Övriga sociala avgifter enligt lag och avtal	3 676 682	3 588 102
	4 284 403	4 129 422
Totala löner, ersättningar, sociala kostnader och pensionskostnader	14 576 803	13 830 629
Könsfördelning bland ledande befattningshavare		
Andel kvinnor i styrelsen	25 %	25 %
Andel män i styrelsen	75 %	75 %
Andel kvinnor bland övriga ledande befattningshavare	25 %	25 %
Andel män bland övriga ledande befattningshavare	75 %	75 %

Moderbolaget

Bolaget har inte haft några anställda och några löner har ej utbetalats.

**Not 5 Resultat från andelar i intresseföretag och gemensamt styrda företag
Koncernen**

	2024	2023
Erhållna utdelningar	350 000	400 000
Resultatandelar	228 249	187 112
Nedskrivningar	-381 478	-367 112
	196 771	220 000

Moderbolaget

	2024	2023
Erhållna utdelningar	350 000	400 000
	350 000	400 000

**Not 6 Resultat från övriga värdepapper och fordringar som är anläggningstillgångar
Koncernen**

	2024	2023
Återföring av nedskrivningar	0	637 263
	0	637 263

Moderbolaget

	2024	2023
Återföring av nedskrivningar	0	637 263
	0	637 263

**Not 7 Aktuell och uppskjuten skatt
Koncernen**

	2024	2023
Skatt på årets resultat		
Aktuell skatt	-15 340	-30 563
Förändring av uppskjuten skatt avseende temporära skillnader	-54 373	-65 367
Totalt redovisad skatt	-69 713	-95 930

Avstämning av effektiv skatt

	2024		2023	
	Procent	Belopp	Procent	Belopp
Redovisat resultat före skatt		-3 866 479		928 059
Skatt enligt gällande skattesats	20,60	796 495	20,60	-191 180
Ej avdragsgilla kostnader		-81 536		-76 959
Ej skattepliktiga intäkter		119 237		256 438
Underskottsavdrag vars skattevärde ej längre redovisas som tillgång		-1 018 200		-114 291
Under året utnyttjande av tidigare års underskottsavdrag vars skattevärde ej redovisats som tillgång		114 291		30 062
Redovisad effektiv skatt	-1,80	-69 713	10,34	-95 930

Moderbolaget

	2024	2023
Skatt på årets resultat		
Aktuell skatt	0	0
Totalt redovisad skatt	0	0

Avstämning av effektiv skatt

	2024		2023	
	Procent	Belopp	Procent	Belopp
Redovisat resultat före skatt		-4 040 750		649 034
Skatt enligt gällande skattesats	20,60	832 394	20,60	-133 701
Ej avdragsgilla kostnader				0
Ej skattepliktiga intäkter		72 152		217 852
Underskottsavdrag vars skattevärde ej längre redovisas som tillgång		-1 015 657		-111 111
Under året utnyttjande av tidigare års underskottsavdrag vars skattevärde ej redovisats som tillgång		111 111		26 960
Redovisad effektiv skatt	0,00	0	0,00	0

Not 8 Goodwill

Koncernen

	2024-12-31	2023-12-31
Ingående anskaffningsvärden	0	0
Inköp	2 930 890	0
Förändrad koncernstruktur	4 200 000	0
Utgående ackumulerade anskaffningsvärden	7 130 890	0
Ingående avskrivningar	0	0
Förändrad koncernstruktur	-1 350 000	0
Utgående ackumulerade avskrivningar	-1 350 000	0
Utgående redovisat värde	5 780 890	0

**Not 9 Bilar
Koncernen**

	2024-12-31	2023-12-31
Ingående anskaffningsvärden	16 104 278	14 199 660
Inköp	2 295 000	4 413 898
Försäljningar/utrangeringar	-2 518 000	-2 509 280
Utgående ackumulerade anskaffningsvärden	15 881 278	16 104 278
Ingående avskrivningar	-3 473 725	-3 629 690
Försäljningar/utrangeringar	2 129 064	2 050 591
Årets avskrivningar	-1 873 198	-1 894 626
Utgående ackumulerade avskrivningar	-3 217 859	-3 473 725
Utgående redovisat värde	12 663 419	12 630 553

**Not 10 Inventarier, verktyg och installationer
Koncernen**

	2024-12-31	2023-12-31
Ingående anskaffningsvärden	1 917 425	1 917 425
Utgående ackumulerade anskaffningsvärden	1 917 425	1 917 425
Ingående avskrivningar	-1 782 655	-1 647 515
Årets avskrivningar	-134 770	-135 140
Utgående ackumulerade avskrivningar	-1 917 425	-1 782 655
Utgående redovisat värde	0	134 770

**Not 11 Andelar i koncernföretag
Koncernen**

	2024-12-31	2023-12-31
Ingående anskaffningsvärden	0	0
Förändrad koncernstruktur	1 831 000	0
Utgående ackumulerade anskaffningsvärden	1 831 000	0
Utgående redovisat värde	1 831 000	0

Moderbolaget

	2024-12-31	2023-12-31
Ingående anskaffningsvärden	1 650 000	1 650 000
Inköp	2 500 000	0
Omklassificeringar	1 700 000	0
Utgående ackumulerade anskaffningsvärden	5 850 000	1 650 000
Utgående redovisat värde	5 850 000	1 650 000

**Not 12 Andelar i intresseföretag
Koncernen**

	2024-12-31	2023-12-31
Ingående anskaffningsvärden	2 948 999	2 761 887
Omklassificeringar	-1 700 000	0
Resultatandelar	228 249	187 112
Utgående ackumulerade anskaffningsvärden	1 477 248	2 948 999
Ingående nedskrivningar	-1 047 521	-680 409
Årets nedskrivningar	-381 478	-367 112
Utgående ackumulerade nedskrivningar	-1 428 999	-1 047 521
Utgående redovisat värde	48 249	1 901 478

Moderbolaget

	2024-12-31	2023-12-31
Ingående anskaffningsvärden	1 725 000	1 725 000
Omklassificeringar	-1 700 000	0
Utgående ackumulerade anskaffningsvärden	25 000	1 725 000
Utgående redovisat värde	25 000	1 725 000

**Not 13 Specifikation andelar i intresseföretag
Koncernen**

Namn	Kapital- andel	Rösträtts- andel	Antal andelar	Bokfört värde
Sports Cater Svenska AB	50%	50%	250	48 249 48 249
	Org.nr	Säte	Eget kapital	Resultat
Sports Cater Svenska AB	559024-7762	Stockholm	801 702	746 498

Moderbolaget

Namn	Kapital- andel	Rösträtts- andel	Antal andelar	Bokfört värde
Sports Cater Svenska AB	50%	50%	250	25 000 25 000
	Org.nr	Säte	Eget kapital	Resultat
Sports Cater Svenska AB	559024-7762	Stockholm	801 702	746 498

**Not 14 Andra långfristiga fordringar
Koncernen**

	2024-12-31	2023-12-31
Ingående anskaffningsvärden	7 000 000	10 000 000
Tillkommande fordringar	1 000 000	0
Avgående fordringar	-5 526 517	-3 000 000
Utgående ackumulerade anskaffningsvärden	2 473 483	7 000 000
Ingående nedskrivningar	0	-637 263
Återförda nedskrivningar	0	637 263
Utgående ackumulerade nedskrivningar	0	0
Utgående redovisat värde	2 473 483	7 000 000

Moderbolaget

	2024-12-31	2023-12-31
Ingående anskaffningsvärden	7 000 000	10 000 000
Tillkommande fordringar	1 000 000	0
Avgående fordringar	-5 526 517	-3 000 000
Utgående ackumulerade anskaffningsvärden	2 473 483	7 000 000
Ingående nedskrivningar	0	-637 263
Återförda nedskrivningar	0	637 263
Utgående ackumulerade nedskrivningar	0	0
Utgående redovisat värde	2 473 483	7 000 000

**Not 15 Förutbetalda kostnader och upplupna intäkter
Koncernen**

	2024-12-31	2023-12-31
Upplupna bonusintäkter	4 075 685	875 781
Förutbetalda hyreskostnader	1 264 950	1 245 714
Övrigt	603 358	902 136
5 943 993	3 023 631	

Moderbolaget

	2024-12-31	2023-12-31
Förutbetalda hyreskostnader	1 264 950	1 245 714
Övriga förutbetalda kostnader	92 120	104 120
1 357 070	1 349 834	

**Not 16 Ställda säkerheter
Koncernen**

	2024-12-31	2023-12-31
För skulder till kreditinstitut:		
Företagsinteckningar	9 500 000	9 500 000
Belånade kundfordringar	6 000 000	5 976 372
15 500 000	15 476 372	

ank=20250626;2025063002626

**Not 17 Upplupna kostnader och förutbetalda intäkter
Koncernen**

	2024-12-31	2023-12-31
Personalkostnader	944 568	873 839
Förutbetalda intäkter	0	100 000
Övrigt	215 000	517 190
Bonus till kund	4 360 000	0
	5 519 568	1 491 029

Moderbolaget

	2024-12-31	2023-12-31
Förutbetalda intäkter	0	100 000
Bonus till kund	4 360 000	0
Övrigt	100 000	0
	4 460 000	100 000

**Not 18 Justering för poster som inte ingår i kassaflödet
Koncernen**

	2024-12-31	2023-12-31
Avskrivningar	2 007 968	2 029 766
Förändrad koncernstruktur	-3 411 890	0
Resultat från andelar i intresseföretag	-228 249	-187 112
Nedskrivning andelar i intresseföretag	381 478	367 112
Återföring nedskrivning andra långfristiga fordringar	0	-637 263
	-1 250 693	1 572 503

Moderbolaget

	2024-12-31	2023-12-31
Återföring nedskrivning andra långfristiga fordringar	0	-637 263
	0	-637 263

Not 19 Bokslutsdispositioner

Koncernen

Moderbolaget

	2024	2023
Mottagna koncernbidrag	2 100 000	2 000 000
Lämnade koncernbidrag	-20 000	-25 000
	2 080 000	1 975 000

**Not 20 Specifikation andelar i koncernföretag
Moderbolaget**

Namn	Kapital- andel	Rösträtts- andel	Antal andelar	Bokfört värde
Lundbergs Fast Food & Café AB	100%	100%	10 000	1 500 000
AB Solna Korv	100%	100%	1 000	100 000
Hemchark i Stockholm AB	100%	100%	500	50 000
Coffee Please Holding AB	100%	100%	500	4 200 000
				5 850 000

	Org.nr	Säte	Eget kapital	Resultat
Lundbergs Fast Food & Café AB	556133-6446	Botkyrka	7 750 205	-32 130
AB Solna Korv	556802-3914	Botkyrka	421 988	12 669
Hemchark i Stockholm AB	556808-1805	Botkyrka	55 045	3 411
Coffee Please Holding AB	556682-1780	Botkyrka	1 269 110	-290 000

**Not 21 Antal aktier och kvotvärde
Moderbolaget**

Namn	Antal aktier	Kvot- värde
Antal A-Aktier	500	100
	500	

**Not 22 Disposition av vinst eller förlust
Moderbolaget**

2024-12-31

Förslag till vinstdisposition

Styrelsen föreslår att till förfogande stående vinstmedel:

balanserad vinst	22 974 706
årets förlust	-4 040 750
	18 933 956
disponeras så att	
i ny räkning överföres	18 933 956
	18 933 956

Den dag som framgår av respektive befattningshavares elektroniska underskrift

Björn Lundberg
Ordförande

Pia Wellros

Roger Edenglänt

Krister Wellros
Verkställande direktör

Min revisionsberättelse har lämnats den dag som framgår av min elektroniska underskrift

Jenny Gentele
Auktoriserad revisor

ecit | Sign

This document has been digitally signed and sealed using ECIT Sign in accordance with the EU regulation **eIDAS**. The signatures within this original file carry legal validity in all EU states.

Important: Please refrain from making any changes to this file as it may impact its integrity.



SEALED

All the original signatures incorporated in this document file strictly adhere to the provisions set forth by the European **eIDAS** regulation. They have been constructed in accordance with the **PAdES** (PDF Advanced Electronic Signatures) standard, as stipulated by the technical regulations specified in **ETSI 319 142** (European Telecommunications Standards Institute). The signatures have been securely encoded within this document file, and the subsequent page(s) provide a visual representation of the encoded signatures.

These signatures hold legal weight in all EU states as regulated by eIDAS.

2025-06-24 08:22:19 UTC+00:00

Styrelseledamot

Pia Wellros



SE BankID - 257a3b08-0e82-4478-90cd-b26fba10dcbf

2025-06-24 10:27:36 UTC+00:00

VD

Lars Krister Wellros



SE BankID - f47e9378-0243-430d-a356-c46dd9e3cff0

2025-06-24 10:30:21 UTC+00:00

Styrelseordförande

Björn Ulrik Lennart Lundberg



SE BankID - 2247fb3b-438d-4af9-9896-32e26c5719d5

2025-06-24 11:05:16 UTC+00:00

Styrelseledamot

Hans Roger Edenglänt



SE BankID - 726f8e18-2188-4b1d-b2ff-35120b31e739

2025-06-24 12:04:21 UTC+00:00

Revisor

JENNY GENTELE



SE BankID - a20353e1-bfb7-4e0b-b4d1-2e5fbc8bc3f

ank=20250626;2025063002630

Document ID: e5ef7170-a3b1-4152-a2cf-5e6d30c31725



Revisionsberättelse

Till bolagsstämman i Solna Fast Food Holding AB
Org.nr 556840-9493

Rapport om årsredovisningen och koncernredovisningen

Uttalanden

Jag har utfört en revision av årsredovisningen och koncernredovisningen för Solna Fast Food Holding AB för räkenskapsåret 2024.

Enligt min uppfattning har årsredovisningen och koncernredovisningen upprättats i enlighet med årsredovisningslagen och ger en i alla väsentliga avseenden rättvisande bild av moderbolagets och koncernens finansiella ställning per den 2024-12-31 och av dessas finansiella resultat och kassaflöde för året enligt årsredovisningslagen. Förvaltningsberättelsen är förenlig med årsredovisningens och koncernredovisningens övriga delar.

Jag tillstyrker därför att bolagsstämman fastställer resultaträkningen och balansräkningen för moderbolaget och koncernen.

Grund för uttalanden


Jag har utfört revisionen enligt International Standards on Auditing (ISA) och god revisionssed i Sverige. Mitt ansvar enligt dessa standarder beskrivs närmare i avsnittet *Revisorns ansvar*. Jag är oberoende i förhållande till moderbolaget och koncernen enligt god revisorssed i Sverige och har i övrigt fullgjort mitt yrkesetiska ansvar enligt dessa krav.

Jag anser att de revisionsbevis jag har inhämtat är tillräckliga och ändamålsenliga som grund för mina uttalanden.

Styrelsens och verkställande direktörens ansvar

Det är styrelsen och verkställande direktören som har ansvaret för att årsredovisningen och koncernredovisningen upprättas och att de ger en rättvisande bild enligt årsredovisningslagen. Styrelsen och verkställande direktören ansvarar även för den interna kontroll som de bedömer är nödvändig för att upprätta en årsredovisning och koncernredovisning som inte innehåller några väsentliga felaktigheter, vare sig dessa beror på oegentligheter eller misstag.

Vid upprättandet av årsredovisningen och koncernredovisningen ansvarar styrelsen och verkställande direktören för bedömningen av bolagets och koncernens förmåga att fortsätta verksamheten. De upplyser, när så är tillämpligt, om förhållanden som kan påverka förmågan att fortsätta verksamheten och att använda antagandet om fortsatt drift. Antagandet om fortsatt drift tillämpas dock inte om styrelsen och verkställande direktören avser att likvidera bolaget, upphöra med verksamheten eller inte har något realistiskt alternativ till att göra något av detta.




R E V I S I O N

Revisorns ansvar

Mina mål är att uppnå en rimlig grad av säkerhet om huruvida årsredovisningen och koncernredovisningen som helhet inte innehåller några väsentliga felaktigheter, vare sig dessa beror på oegentligheter eller misstag, och att lämna en revisionsberättelse som innehåller mina uttalanden. Rimlig säkerhet är en hög grad av säkerhet, men är ingen garanti för att en revision som utförs enligt ISA och god revisionssed i Sverige alltid kommer att upptäcka en väsentlig felaktighet om en sådan finns. Felaktigheter kan uppstå på grund av oegentligheter eller misstag och anses vara väsentliga om de enskilt eller tillsammans rimligen kan förväntas påverka de ekonomiska beslut som användare fattar med grund i årsredovisningen och koncernredovisningen.

Som del av en revision enligt ISA använder jag professionellt omdöme och har en professionellt skeptisk inställning under hela revisionen. Dessutom:

- identifierar och bedömer jag riskerna för väsentliga felaktigheter i årsredovisningen och koncernredovisningen, vare sig dessa beror på oegentligheter eller misstag, utformar och utför granskningsåtgärder bland annat utifrån dessa risker och inhämtar revisionsbevis som är tillräckliga och ändamålsenliga för att utgöra en grund för mina uttalanden. Risker för att inte upptäcka en väsentlig felaktighet till följd av oegentligheter är högre än för en väsentlig felaktighet som beror på misstag, eftersom oegentligheter kan innefatta agerande i maskopi, förfalskning, avsiktliga utelämnanden, felaktig information eller åsidosättande av intern kontroll.
- skaffar jag mig en förståelse av den del av bolagets interna kontroll som har betydelse för min revision för att utforma granskningsåtgärder som är lämpliga med hänsyn till omständigheterna, men inte för att uttala mig om effektiviteten i den interna kontrollen.
- utvärderar jag lämpligheten i de redovisningsprinciper som används och rimligheten i styrelsens och verkställande direktörens uppskattningar i redovisningen och tillhörande upplysningar.
- drar jag en slutsats om lämpligheten i att styrelsen och verkställande direktören använder antagandet om fortsatt drift vid upprättandet av årsredovisningen och koncernredovisningen. Jag drar också en slutsats, med grund i de inhämtade revisionsbevisen, om huruvida det finns någon väsentlig osäkerhetsfaktor som avser sådana händelser eller förhållanden som kan leda till betydande tvivel om bolagets och koncernens förmåga att fortsätta verksamheten. Om jag drar slutsatsen att det finns en väsentlig osäkerhetsfaktor, måste jag i revisionsberättelsen fästa uppmärksamheten på upplysningarna i årsredovisningen och koncernredovisningen om den väsentliga osäkerhetsfaktorn eller, om sådana upplysningar är otillräckliga, modifiera uttalandet om årsredovisningen och koncernredovisningen. Mina slutsatser baseras på de revisionsbevis som inhämtas fram till datumet för revisionsberättelsen. Dock kan framtida händelser eller förhållanden göra att ett bolag och en koncern inte längre kan fortsätta verksamheten.
- utvärderar jag den övergripande presentationen, strukturen och innehållet i årsredovisningen och koncernredovisningen, däribland upplysningarna, och om årsredovisningen och koncernredovisningen återger de underliggande transaktionerna och händelserna på ett sätt som ger en rättvisande bild.



R E V I S I O N

- inhämtar jag tillräckliga och ändamålsenliga revisionsbevis avseende den finansiella informationen för enheterna eller affärsaktiviteterna inom koncernen för att göra ett uttalande avseende koncernredovisningen. Jag ansvarar för styrning, övervakning och utförande av koncernrevisionen. Jag är ensam ansvarig för mina uttalanden.

Jag måste informera styrelsen om bland annat revisionens planerade omfattning och inriktning samt tidpunkten för den. Jag måste också informera om betydelsefulla iakttagelser under revisionen, däribland de eventuella betydande brister i den interna kontrollen som jag identifierat.

Rapport om andra krav enligt lagar och andra författningar

Uttalanden

Utöver min revision av årsredovisningen och koncernredovisningen har jag även utfört en revision av styrelsens och verkställande direktörens förvaltning för Solna Fast Food Holding AB för räkenskapsåret 2024 samt av förslaget till dispositioner beträffande bolagets vinst eller förlust.

Jag tillstyrker att bolagsstämman disponerar vinsten enligt förslaget i förvaltningsberättelsen och beviljar styrelsens ledamöter och verkställande direktören ansvarsfrihet för räkenskapsåret.

Grund för uttalanden


Jag har utfört revisionen enligt god revisionssed i Sverige. Mitt ansvar enligt denna beskrivs närmare i avsnittet Revisorns ansvar. Jag är oberoende i förhållande till moderbolaget och koncernen enligt god revisorssed i Sverige och har i övrigt fullgjort mitt yrkesetiska ansvar enligt dessa krav.

Jag anser att de revisionsbevis jag har inhämtat är tillräckliga och ändamålsenliga som grund för mina uttalanden.

Styrelsens och verkställande direktörens ansvar

Det är styrelsen som har ansvaret för förslaget till dispositioner beträffande bolagets vinst eller förlust. Vid förslag till utdelning innefattar detta bland annat en bedömning av om utdelningen är försvarlig med hänsyn till de krav som bolagets och koncernens verksamhetsart, omfattning och risker ställer på storleken av moderbolagets och koncernens egna kapital, konsolideringsbehov, likviditet och ställning i övrigt.

Styrelsen ansvarar för bolagets organisation och förvaltningen av bolagets angelägenheter. Detta innefattar bland annat att fortlöpande bedöma bolagets och koncernens ekonomiska situation och att tillse att bolagets organisation är utformad så att bokföringen, medelsförvaltningen och bolagets ekonomiska angelägenheter i övrigt kontrolleras på ett betryggande sätt. Verkställande direktören ska sköta den löpande förvaltningen enligt styrelsens riktlinjer och anvisningar och bland annat vidta de åtgärder som är nödvändiga för att bolagets bokföring ska fullgöras i överensstämmelse med lag och för att medelsförvaltningen ska skötas på ett betryggande sätt.



R E V I S I O N

Revisorns ansvar

Mitt mål beträffande revisionen av förvaltningen, och därmed mitt uttalande om ansvarsfrihet, är att inhämta revisionsbevis för att med en rimlig grad av säkerhet kunna bedöma om någon styrelseledamot eller verkställande direktören i något väsentligt avseende:

- företagit någon åtgärd eller gjort sig skyldig till någon försummelse som kan föranleda ersättningsskyldighet mot bolaget, eller
- på något annat sätt handlat i strid med aktiebolagslagen, årsredovisningslagen eller bolagsordningen.

Mitt mål beträffande revisionen av förslaget till dispositioner av bolagets vinst eller förlust, och därmed mitt uttalande om detta, är att med rimlig grad av säkerhet bedöma om förslaget är förenligt med aktiebolagslagen.

Rimlig säkerhet är en hög grad av säkerhet, men ingen garanti för att en revision som utförs enligt god revisionsbedömning i Sverige alltid kommer att upptäcka åtgärder eller försummelser som kan föranleda ersättningsskyldighet mot bolaget, eller att ett förslag till dispositioner av bolagets vinst eller förlust inte är förenligt med aktiebolagslagen.

Som en del av en revision enligt god revisionsbedömning i Sverige använder jag professionellt omdöme och har en professionellt skeptisk inställning under hela revisionen. Granskningen av förvaltningen och förslaget till dispositioner av bolagets vinst eller förlust grundar sig främst på revisionen av räkenskaperna. Vilka tillkommande granskningsåtgärder som utförs baseras på min professionella bedömning med utgångspunkt i risk och väsentlighet. Det innebär att jag fokuserar granskningen på sådana åtgärder, områden och förhållanden som är väsentliga för verksamheten och där avsteg och överträdelser skulle ha särskild betydelse för bolagets situation. Jag går igenom och prövar fattade beslut, beslutsunderlag, vidtagna åtgärder och andra förhållanden som är relevanta för mitt uttalande om ansvarsfrihet. Som underlag för mitt uttalande om styrelsens förslag till dispositioner beträffande bolagets vinst eller förlust har jag granskat om förslaget är förenligt med aktiebolagslagen.

Stockholm den dag som framgår av min elektroniska underskrift

Jenny Gentele
Auktoriserad revisor

PENNEO

Signaturerna i detta dokument är juridiskt bindande. Dokumentet är signerat genom Penneo™ för säker digital signering. Tecknarnas identitet har lagrats, och visas nedan.

"Med min signatur bekräftar jag innehållet och alla datum i detta dokumentet."

JENNY GENTELE

Auktoriserad revisor

Serienummer: 3800dec319a0f7[...]143c624340258

IP: 212.181.xxx.xxx

2025-06-24 12:05:35 UTC



ank=20250626;2025063002655

Penneo dokumentnyckel: VY424-ZB85F-LXFK2-22QAR-5RTQN-V1HH1

Detta dokument är undertecknat digitalt via [Penneo.com](https://penneo.com). De signerade uppgifternas integritet är validerad med hjälp av ett beräknat hashvärde för originaldokumentet. Alla kryptografiska bevis är inbäddade i denna PDF, vilket säkerställer både autenticitet och möjlighet till framtida validering.

Detta dokument är försett med ett kvalificerat elektroniskt sigill. För mer information om Penneos kvalificerade betrodda tjänster, se <https://eutl.penneo.com>.

Så här verifierar du dokumentets äkthet:

När du öppnar dokumentet i Adobe Reader kan du se att det är certifierat av **Penneo A/S**. Detta bekräftar att dokumentets innehåll förblir oförändrat sedan tidpunkten för undertecknandet. Bevis för de enskilda undertecknarnas digitala signaturer bifogas dokumentet.

De kryptografiska bevisen kan kontrolleras med hjälp av Penneos validator, <https://penneo.com/validator>, eller andra valideringsverktyg för digitala signaturer.