

Årsredovisning

för

Kronogård Nord AB

559123-6848

Räkenskapsåret



2023

Fastställelseintyg

Undertecknad styrelseledamot i Kronogård Nord AB intygar, dels att denna kopia av årsredovisningen stämmer överens med originalet, dels att resultaträkningen och balansräkningen i årsredovisningen har fastställts på årsstämma den 23 februari 2024. Årsstämman beslutade att godkänna styrelsens förslag till resultatdisposition.

Boden den 23 februari 2024


Björn Lindgren



Styrelsen för Kronogård Nord AB avger följande årsredovisning för räkenskapsåret 2023.

Årsredovisningen är upprättad i svenska kronor, SEK. Om inte annat särskilt anges, redovisas alla belopp i hela kronor (kr). Uppgifter inom parentes avser föregående år.

Förvaltningsberättelse

Verksamheten

Allmänt om verksamheten

Föremålet för bolagets verksamhet är fastighetsförvaltning, såsom att bygga, äga, sälja och förvalta fastigheter. Bolaget skall även bedriva jakt- och fiskearrangemang, campingverksamhet samt viss servering- och restaurangverksamhet i anslutning härtill.

Företaget har sitt säte i Boden.

Flerårsöversikt (Tkr)	2023	2022	2021	2020
Nettoomsättning	2 374	2 117	1 354	-4
Resultat efter finansiella poster	-372	-78	-260	-101
Soliditet (%)	1,5	1,0	2,4	2,8

Förändringar i eget kapital


	Aktie- kapital	Balanserat resultat	Årets resultat	Totalt
Belopp vid årets ingång	100 000	45 830	-77 907	67 923
Disposition enligt beslut av årsstämman:				
Balanseras i ny räkning		-77 907	77 907	0
Erhållna aktieägartillskott		400 000		400 000
Årets resultat			-372 040	-372 040
Belopp vid årets utgång	100 000	367 923	-372 040	95 883

Resultatdisposition

Styrelsen föreslår att den ansamlade förlusten (kronor):

balanserad vinst	367 923
årets förlust	-372 040
	-4 117
behandlas så att i ny räkning överföres	-4 117
	-4 117

Företagets resultat och ställning i övrigt framgår av efterföljande resultat- och balansräkning med noter.



2024062037430

Resultaträkning

	Not	2023-01-01 -2023-12-31	2022-01-01 -2022-12-31
Rörelseintäkter, lagerförändringar m. m.			
Nettoomsättning		2 374 092	2 116 618
Övriga rörelseintäkter		39 382	6 795
Summa rörelseintäkter, lagerförändringar m.m.		2 413 474	2 123 413
Rörelsekostnader			
Råvaror och förnödenheter		-1 047 700	-800 977
Övriga externa kostnader		-1 498 619	-1 198 268
Personalkostnader	2	-10 148	-42 697
Av- och nedskrivningar av materiella och immateriella anläggningstillgångar		-237 904	-159 323
Summa rörelsekostnader		-2 794 371	-2 201 265
Rörelseresultat		-380 897	-77 852
Finansiella poster			
Övriga ränteintäkter och liknande resultatposter		9 054	4
Räntekostnader och liknande resultatposter		-197	-59
Summa finansiella poster		8 857	-55
Resultat efter finansiella poster		-372 040	-77 907
Resultat före skatt		-372 040	-77 907
Årets resultat		-372 040	-77 907

Balansräkning

Not

2023-12-31

2022-12-31

TILLGÅNGAR

Anläggningstillgångar

Materiella anläggningstillgångar

Byggnader och mark	3	5 142 537	5 219 744
Maskiner och andra tekniska anläggningar	4	497 434	676 952
Inventarier, verktyg och installationer	5	137 941	37 111
Summa materiella anläggningstillgångar		5 777 912	5 933 807

Summa anläggningstillgångar 5 777 912 5 933 807

Omsättningstillgångar

Varulager m. m.

Förskott till leverantörer		0	75 000
Summa varulager		0	75 000

Kortfristiga fordringar

Kundfordringar		214 184	298 766
Övriga fordringar		101 330	78 542
Förutbetalda kostnader och upplupna intäkter		143 927	144 644
Summa kortfristiga fordringar		459 441	521 952

Kassa och bank

Kassa och bank		155 220	178 386
Summa kassa och bank		155 220	178 386
Summa omsättningstillgångar		614 661	775 338

SUMMA TILLGÅNGAR 6 392 573 6 709 145

Balansräkning

Not

2023-12-31

2022-12-31

EGET KAPITAL OCH SKULDER

Eget kapital

Bundet eget kapital

Aktiekapital

100 000

100 000

Summa bundet eget kapital

100 000

100 000

Fritt eget kapital

Balanserat resultat

367 923

45 830

Årets resultat

-372 040

-77 907

Summa fritt eget kapital

-4 117

-32 077

Summa eget kapital

95 883

67 923

Långfristiga skulder

6

Skulder till koncernföretag

0

5 840 000

Skulder till intresseföretag och gemensamt styrda företag

5 440 000

0

Övriga skulder

2 730

5 259

Summa långfristiga skulder

5 442 730

5 845 259

Kortfristiga skulder

Leverantörsskulder

215 525

108 911

Skatteskulder

3 657

8 610

Övriga skulder

1 500

14 945

Upplupna kostnader och förutbetalda intäkter

633 278

663 497

Summa kortfristiga skulder

853 960

795 963

SUMMA EGET KAPITAL OCH SKULDER

6 392 573

6 709 145

2024062037432

Noter

Not 1 Redovisningsprinciper

Allmänna upplysningar

Årsredovisningen är upprättad i enlighet med årsredovisningslagen och Bokföringsnämndens allmänna råd (BFNAR 2016:10) om årsredovisning i mindre företag.

Avskrivning

Tillämpade avskrivningstider:

Materiella anläggningstillgångar

Byggnader	33,33
Maskiner och andra tekniska anläggningar	5 år
Inventarier, verktyg och installationer	5 år

Nyckeltalsdefinitioner

Nettoomsättning

Rörelsens huvudintäkter, fakturerade kostnader, sidointäkter samt intäktskorrigeringar.

Resultat efter finansiella poster

Resultat efter finansiella intäkter och kostnader men före bokslutsdispositioner och skatter.

Soliditet (%)

Justerat eget kapital (eget kapital och obeskattade reserver med avdrag för uppskjuten skatt) i procent av balansomslutning.

Not 2 Medelantalet anställda

	2023	2022
Medelantalet anställda	0	0

Not 3 Byggnader och mark

	2023-12-31	2022-12-31
Ingående anskaffningsvärden	5 334 273	5 392 113
Inköp		109 000
Omklassificeringar		-166 840
Utgående ackumulerade anskaffningsvärden	5 334 273	5 334 273
Ingående avskrivningar	-114 529	-40 583
Årets avskrivningar	-77 207	-73 946
Utgående ackumulerade avskrivningar	-191 736	-114 529
Utgående redovisat värde	5 142 537	5 219 744

2024062037434

Not 4 Maskiner och andra tekniska anläggningar

	2023-12-31	2022-12-31
Ingående anskaffningsvärden	772 000	212 000
Inköp		600 000
Försäljningar/utrangeringar	-60 000	-40 000
Utgående ackumulerade anskaffningsvärden	712 000	772 000
Ingående avskrivningar	-95 048	-27 005
Försäljningar/utrangeringar	22 882	6 795
Årets avskrivningar	-142 400	-74 838
Utgående ackumulerade avskrivningar	-214 566	-95 048
Utgående redovisat värde	497 434	676 952

Not 5 Inventarier, verktyg och installationer

	2023-12-31	2022-12-31
Ingående anskaffningsvärden	52 695	52 695
Inköp	119 127	0
Utgående ackumulerade anskaffningsvärden	171 822	52 695
Ingående avskrivningar	-15 584	-5 045
Årets avskrivningar	-18 297	-10 539
Utgående ackumulerade avskrivningar	-33 881	-15 584
Utgående redovisat värde	137 941	37 111


Not 6 Långfristiga skulder

	2023-12-31	2022-12-31
Skulder som skall betalas senare än fem år efter balansdagen	0	0
	0	0

Boden den 23 februari 2024



Björn Lindgren
Ordförande



Eric Bergström