

Årsredovisning
för
EXA Infrastructure Sverige AB

556496-5944

Räkenskapsåret

2023

Fastställelseintyg

Undertecknad styrelseledamot i EXA INFRASTRUCTURE SVERIGE AB intygar att resultaträkningen och balansräkningen i årsredovisningen har fastställts på årsstämman. *den 1 juli 2024*
Årsstämman beslutade att godkänna styrelsens förslag till resultatdisposition.

Jag intygar också att innehållet i årsredovisningen och revisionsberättelsen stämmer överens med originalen.


Adeel Ahmad

Ordförande

Stockholm den 30 juli 2024

Årsredovisning

för

EXA Infrastructure Sverige AB

556496-5944

Räkenskapsåret

2023

Styrelsen för EXA Infrastructure Sverige AB avger följande årsredovisning för räkenskapsåret 2023.

Årsredovisningen är upprättad i euro, EUR. Om inte annat särskilt anges, redovisas alla belopp i euro (EUR). Uppgifter inom parentes avser föregående år.

Förvaltningsberättelse

Information om verksamheten

Bolagets huvudsakliga verksamhet är att tillhandahålla telekommunikationstjänster.

Företaget har sitt säte Stockholm.

Ägarförhållanden

EXA Infrastructure Sverige AB är helägt dotterbolag till EXA Infrastructure UK Limited organisationsnummer 04472687, med säte i London, Storbritannien.

Bolaget ingår i telekomkoncernen EXA Infrastructure. EXA Infrastructure har sitt huvudkontor i London, Storbritannien.

Förväntad framtida utveckling

Ambitionen för EXA-gruppen är att bli den obestridda ledaren inom den pan-europeiska och transatlantiska DC-till-DC-anslutningsverksamheten.

Gruppen fokuserar på infrastruktur, transmission colocation och tekniska tjänster.

Väsentliga risker och osäkerhetsfaktorer

Förvaltningen av bolaget och genomförandet av dess strategi är föremål för ett antal risker som beskrivs nedan.

Marknads- och ekonomiska förhållanden

Kommunikationsmarknaden i Europa förblir konkurrenskraftig. EXA Infrastructure är dock en mycket konkurrenskraftig leverantör på grund av omfattningen och den geografiska täckningen av dess proprietära fysiska nätverk, jämfört med många konkurrenter. Denna hjälper koncernen att hantera kostnader, utveckla ny teknologier baserade på de mest avancerade nätverkssystemen och att implementera dem snabbt, utan att störa den nuvarande kundbasen. EXA ökar sin konkurrenskraft genom att utöka sitt nätverk på geografiska marknader där efterfrågan förväntas växa men nätverksinfrastrukturen är underutvecklad.

Dessa trender sätter naturligtvis press på koncernens kostnadsbas.

Kreditrisk

Bolaget har implementerat policyer som kräver lämpliga kreditprövningar av potentiella kunder innan försäljning sker.

hno

Likviditetsrisk

Likviditetsrisk är att bolaget inte har tillräckliga likvida medel för att klara sina åtaganden när de förfaller.

Likviditeten hålls på en försiktig nivå och företaget säkerställer att det finns en tillräcklig likviditetsbuffert för att hantera oförutsedda händelser.

Väsentliga händelser efter räkenskapsårets slut

EXA Infrastructure håller på att slå samman dotterbolaget Interoute Cloud Managed Services AB till EXA Infrastructure Sverige AB. Sammanslagningen förväntas ske inom 2024. Utöver det finns inga väsentliga händelser efter räkenskapsårets slut.

Väsentliga händelser under räkenskapsåret

Inga väsentliga händelser har inträffat.

Flerårsöversikt (TEUR)	2023	2022	2021	2020	2019
Nettoomsättning	2 473	2 525	6 573	11 345	15 628
Resultat efter finansiella poster	1 399	1 821	17 645	652	2 883
Nettomarginal (%)	57	72	270	neg	18
Balansomslutning	74 323	73 282	83 744	67 058	71 126
Soliditet (%)	83	82	70	61	60

hw

Förslag till vinstdisposition

Styrelsen föreslår att till förfogande stående vinstmedel (euro):

balanserad vinst	60 071 469
årets vinst	1 243 233
	61 314 702
disponeras så att	
i ny räkning överföres	61 314 702
	61 314 702

Företagets resultat och ställning i övrigt framgår av efterföljande resultat- och balansräkning samt kassaflödesanalys med noter.

Mo

Resultaträkning

	Not	2023-01-01 -2023-12-31	2022-01-01 -2022-12-31
Rörelsens intäkter			
Nettoomsättning	5	2 472 579	2 525 312
Övriga rörelseintäkter	6	11 764	911 008
		2 484 343	3 436 320
Rörelsens kostnader			
Direkta kostnader		-1 375 321	-1 017 610
Övriga externa kostnader	7, 8	-383 609	-141 891
Personalkostnader	9	-394 543	-476 335
Avskrivningar och nedskrivningar av materiella och immateriella anläggningstillgångar		-230 204	-289 901
Övriga rörelsekostnader		-53 104	0
		-2 436 781	-1 925 737
Rörelseresultat		47 562	1 510 583
Resultat från finansiella poster			
Övriga ränteintäkter och liknande resultatposter	11	2 440 442	2 758 190
Räntekostnader och liknande resultatposter	12	-1 088 739	-2 448 167
		1 351 703	310 023
Resultat efter finansiella poster		1 399 265	1 820 606
Resultat före skatt		1 399 265	1 820 606
Skatt på årets resultat	13	-156 032	-200 181
Årets resultat		1 243 233	1 620 425

h/0

Balansräkning

Not 2023-12-31 2022-12-31

TILLGÅNGAR

Anläggningstillgångar

Materiella anläggningstillgångar

Inventarier, verktyg och installationer

14 3 371 348 3 583 961
3 371 348 3 583 961

Finansiella anläggningstillgångar

Andelar i koncernföretag

15, 16 36 000 36 000

Fordringar hos koncernföretag

26 048 462 26 048 462

26 084 462 26 084 462

Summa anläggningstillgångar

29 455 810 29 668 423

Omsättningstillgångar

Kortfristiga fordringar

Kundfordringar

149 988 641 602

Fordringar hos koncernföretag

44 036 050 41 256 383

Aktuella skattefordringar

26 765 25 268

Övriga fordringar

193 706 1 003 797

Förutbetalda kostnader och upplupna intäkter

17 238 693 302 213

44 645 202 43 229 263

Kassa och bank

221 584 383 834

Summa omsättningstillgångar

44 866 786 43 613 097

SUMMA TILLGÅNGAR

74 322 596 73 281 520

SM

Balansräkning

Not

2023-12-31

2022-12-31

EGET KAPITAL OCH SKULDER

Eget kapital

18, 22

Bundet eget kapital

Aktiekapital

31 406

31 406

Reservfond

6 281

6 281

37 687

37 687

Fritt eget kapital

Balanserad vinst eller förlust

60 071 469

58 451 044

Årets resultat

1 243 233

1 620 425

61 314 702

60 071 469

Summa eget kapital

61 352 389

60 109 156

Långfristiga skulder

19

Övriga långfristiga skulder

19, 20

1 398 994

1 492 406

Summa långfristiga skulder

1 398 994

1 492 406

Kortfristiga skulder

Leverantörsskulder

335 506

518 336

Skulder till koncernföretag

10 617 351

10 476 380

Aktuella skatteskulder

246 228

98 003

Övriga skulder

13 521

14 217

Upplupna kostnader och förutbetalda intäkter

20, 21

358 607

573 022

Summa kortfristiga skulder

11 571 213

11 679 958

SUMMA EGET KAPITAL OCH SKULDER

74 322 596

73 281 520

h/b

Rapport över förändringar i eget kapital

	Aktie- kapital	Bundna reserver	Balanserat resultat	Årets resultat	Summa eget kapital
Ingående eget kapital 2023-01-01	31 406	6 281	58 451 044	1 620 425	60 109 156
Vinstdisposition			1 620 425	-1 620 425	0
Årets resultat				1 243 233	1 243 233
Utgående eget kapital 2023-12-31	31 406	6 281	60 071 469	1 243 233	61 352 389

h/w

2024080105031

Kassaflödesanalys

	Not	2023-01-01 -2023-12-31	2022-01-01 -2022-12-31
Den löpande verksamheten			
Rörelseresultat före finansiella poster		47 562	1 545 583
Justeringar för poster som inte ingår i kassaflödet	23	1 702 525	554 172
Erhållen ränta		712	0
Erlagd ränta		0	-1 138
Betald skatt		-9 304	-50 052
Kassaflöde från den löpande verksamheten före förändring av rörelsekapital		1 741 495	2 048 565
Kassaflöde från förändring av rörelsekapitalet			
Förändring av kundfordringar		370 284	-262 404
Förändring av kortfristiga fordringar		-1 906 056	10 800 828
Förändring av leverantörsskulder		-182 830	252 078
Förändring av kortfristiga skulder		-167 552	-12 432 736
Kassaflöde från den löpande verksamheten		-144 659	406 331
Investeringsverksamheten			
Investeringar i materiella anläggningstillgångar		-36 702	-128 846
Försäljning av materiella anläggningstillgångar		19 111	0
Investeringar i dotterbolag		0	-29 500
Kassaflöde från investeringsverksamheten		-17 591	-158 346
Årets kassaflöde		-162 250	247 985
Likvida medel vid årets början		383 834	135 849
Likvida medel vid årets slut		221 584	383 834

AWO

Noter

Not 1 Redovisnings- och värderingsprinciper

Allmänna upplysningar

Årsredovisningen är upprättad i enlighet med årsredovisningslagen och BFNAR 2012:1 Årsredovisning och koncernredovisning (K3).

Monetära tillgångs- och skuldposter i utländsk valuta värderas till balansdagens kurs. Transaktioner i utländsk valuta omräknas enligt transaktionsdagens avistakurs.

Redovisningsprinciperna är oförändrade jämfört med föregående år.

Intäktsredovisning

Intäkter från utförda telekommunikationstjänster tas upp i den perioden tjänsten har blivit utförd och riskerna har övergått. Belopp som har fakturerats i förväg redovisas som förutbetalda intäkter, och redovisas som intäkt i resultaträkningen i den period som tjänsten blivit utförd. Belopp fakturerade i efterhand redovisas som upplupen intäkt, och redovisas som intäkt i resultaträkningen i den period som tjänsten blivit utförd. Redovisade intäkter motsvarar fakturerade belopp justerat för moms och rabatter.

Inkomstskatter

Aktuella skatter värderas utifrån de skattesatser och skatteregler som gäller på balansdagen. Uppskjutna skatter värderas utifrån de temporära skillnader som uppstår mellan skattemässiga värden för tillgångar och skulder och de redovisningsmässiga värden dessa tas upp till i årsredovisningen utifrån skattesatser och skatteregler som gällde innan balansdagen. Uppskjuten skattefordran tas upp i räkenskaperna till den grad det bedömts sannolikt att denna kommer kunna räknas av mot framtida beskattningsbara vinster.

Materiella anläggningstillgångar

Materiella anläggningstillgångar redovisas till anskaffningsvärde minskat med avskrivningar. I anskaffningsvärdet ingår utgifter som direkt kan hänföras till förvärvet av tillgången. När en komponent i en anläggningstillgång byts ut, uträknas eventuell kvarvarande del av den gamla komponenten och den nya komponentens anskaffningsvärde aktiveras. Tillkommande utgifter som avser tillgångar som inte delas upp i komponenter läggs till anskaffningsvärdet om de beräknas ge företaget framtida ekonomiska fördelar, till den del tillgångens prestanda ökar i förhållande till tillgångens värde vid anskaffningstidpunkten. Utgifter för löpande reparation och underhåll redovisas som kostnader. Realisationsvinst respektive realisationsförlust vid avyttring av en anläggningstillgång redovisas som Övrig rörelseintäkt respektive Övrig rörelsekostnad. Materiella anläggningstillgångar skrivs av systematiskt över tillgångens bedömda nyttjandeperiod. När tillgångarnas avskrivningsbara belopp fastställs, beaktas i förekommande fall tillgångens restvärde.

Linjär avskrivningsmetod används för övriga typer av materiella tillgångar. Årlig avskrivningstakt följer enligt nedan;

Fiberoptik	20-40 år
Inventarier, verktyg och installationer	3-5 år

Nedskrivningar av icke-finansiella tillgångar

När det finns en indikation på att en tillgångs värde minskat, görs en prövning av nedskrivningsbehov. Har tillgången ett återvinningsvärde som är lägre än det redovisade värdet, skrivs den ner till återvinningsvärdet. Vid bedömning av nedskrivningsbehov grupperas tillgångarna på de lägsta nivåer där

mb

det finns separata identifierbara kassaflöden (kassagenererande enheter). För tillgångar, andra än goodwill, som tidigare skrivits ner görs per varje balansdag en prövning av om återföring bör göras. I resultaträkningen redovisas nedskrivningar och återföringar av nedskrivningar i den funktion där tillgången nyttjas.

Finansiella instrument

Finansiella instrument som redovisas i balansräkningen inkluderar kundfordringar och övriga fordringar, leverantörsskulder, och låneskulder. Instrumenten redovisas i balansräkningen när EXA Infrastructure Sverige AB blir part i instrumentets avtalsmässiga villkor. Finansiella tillgångar tas bort från balansräkningen när rätten att erhålla kassaflöden från instrumentet har löpt ut eller överförs och bolaget har överfört i stort sett alla risker och förmåner som är förknippade med äganderätten. Finansiella skulder tas bort från balansräkningen när förpliktelseerna har reglerats eller på annat sätt upphört.

Kundfordringar och övriga fordringar

Fordringar redovisas som omsättningstillgångar med undantag för poster med förfalldag mer än 12 månader efter balansdagen, vilka klassificeras som anläggningstillgångar. Fordringar tas upp till det belopp som förväntas bli inbetalt efter avdrag för individuellt bedömda osäkra fordringar.

Låneskulder och leverantörsskulder

Låneskulder och leverantörsskulder redovisas initialt till anskaffningsvärde. Skiljer sig det redovisade beloppet från det belopp som ska återbetalas vid förfallotidpunkten periodiseras mellanskillnaden som räntekostnad över lånets löptid med hjälp av instrumentets effektivränta. Härigenom överensstämmer vid förfallotidpunkten det redovisade beloppet och det belopp som ska återbetalas.

Kvittning av finansiell fordran och finansiell skuld

En finansiell tillgång och en finansiell skuld kvittas och redovisas med ett nettobelopp i balansräkningen endast då legal kvittningsrätt föreligger samt då en reglering med ett nettobelopp avses ske eller då en samtida avyttring av tillgången och reglering av skulden avses ske.

Leasingavtal

Då de ekonomiska risker och fördelar som är förknippade med de leasade tillgångarna har övergått till leasetagaren klassificeras avtalet som finansiell leasing. Vid det första redovisningstillfället redovisas en tillgång och skuld i balansräkningen. Vid efterföljande redovisningstillfällen fördelas minimileasingavgifterna på ränta och amortering av skulden enligt effektivräntemetoden. Ränta ska fördelas över leasingperioden genom att belasta varje räkenskapsår med ett belopp som motsvarar en fast räntesats för den under respektive räkenskapsår redovisade skulden. Variabla avgifter ska redovisas som kostnad det räkenskapsår utgifterna uppkommer.

Operationella leasingavtal redovisas som en kostnad linjärt över leasingperioden.

Avsättningar

Företaget gör en avsättning när det finns en legal eller informell förpliktelse och en tillförlitlig uppskattning av beloppet kan göras. Företaget nuvärdesberäknar förpliktelser som väntas regleras efter mer än tolv månader. Den ökning av avsättningen som beror på att tid förflyter redovisas som räntekostnad. Avsättningar för omstrukturering görs när det föreligger en fastställd och utförlig omstruktureringsplan och berörda personer har informerats.

Ersättningar till anställda

Kortfristiga ersättningar: Kortfristiga ersättningar utgörs av lön, sociala avgifter, betald semester, betald sjukfrånvaro, sjukvård, bonus och kommissioner. Kortfristiga ersättningar redovisas som en kostnad och en skuld då det finns en legal eller informell förpliktelse att betala ut en ersättning.

CNO

Kassaflödesanalys

Kassaflödesanalysen upprättas enligt indirekt metod. Det redovisade kassaflödet omfattar endast transaktioner som medfört in- eller utbetalningar.

Nyckeltalsdefinitioner

Nettoomsättning

Rörelsens huvudintäkter, fakturerade kostnader, sidointäkter samt intäktskorrigeringar.

Resultat efter finansiella poster

Resultat efter finansiella intäkter och kostnader men före bokslutsdispositioner och skatter.

Nettomarginal (%)

Nettoresultat i procent av nettoomsättning.

Balansomslutning

Företagets samlade tillgångar.

Soliditet (%)

Justerat eget kapital (eget kapital och obeskattade reserver med avdrag för uppskjuten skatt) i procent av balansomslutning.

Not 2 Uppskattningar och bedömningar

Bolaget gör uppskattningar och bedömningar om framtiden. De uppskattningar för redovisningsändamål som blir följden av dessa kommer, definitionsmässigt, sällan att motsvara det verkliga resultatet. De uppskattningar och antaganden som innebär en betydande risk för väsentliga justeringar i redovisade värden för tillgångar och skulder under nästkommande år behandlas i huvuddrag nedan.

Bolaget har valt att aktivera uppskjuten skattefodran då man bedömer att man kommer att kunna nyttja underskottet mot upparbetade vinster inom de närmaste åren.

Not 3 Uppgift om moderföretag

Bolaget är dotterbolag till EXA Infrastructure UK Limited org.nr. 04472687 med säte i London.

Moderföretag i den största och minsta koncern vilket bolaget ingår i är Cube Telecom Europe Holdings Limited org. nr. 12885958, med säte i London vars koncernredovisning kan hittas på <https://find-and-update.company-information.service.gov.uk/company/12885958/filing-history>.

Not 4 Väsentliga händelser efter räkenskapsårets slut

EXA Infrastructure håller på att slå samman dotterbolaget Interoute Cloud Managed Services Sweden AB till EXA Infrastructure Sverige AB. Sammanslagningen förväntas ske inom 2024. Utöver detta finns inga väsentliga händelser efter räkenskapsårets slut.

Not 5 Inköp och försäljning mellan koncernföretag

Nedan anges årets inköp och försäljning avseende koncernföretag.

	2023	2022
Försäljning	1 842 938	1 887 547
	1 842 938	1 887 547

Not 6 Övriga rörelseintäkter

	2023	2022
Omräkningsdifferenser	0	4 390
Övrigt	11 764	161 674
Återläggning av nedskrivning osäkra fordringar	0	744 944
Summa	11 764	911 008

Not 7 Leasingavtal

Årets leasingkostnader avseende leasingavtal, uppgår till 38 450 euro.

Framtida leasingavgifter, för icke uppsägningsbara leasingavtal, förfaller till betalning enligt följande:

	2023	2022
Inom ett år	41 938	37 125
Senare än ett år men inom fem år	20 969	55 688
	62 907	92 813

Leasingavgifterna avser hyra av kontorslokaler

Not 8 Ersättning till revisorer

	2023	2022
PwC		
Revisionsuppdraget	41 390	45 000
	41 390	45 000

Mo

Not 9 Anställda och personalkostnader

	2023	2022
Medelantalet anställda		
Kvinnor	0	0
Män	4	4
	4	4
Löner och andra ersättningar		
Övriga anställda	284 081	348 796
	284 081	348 796
Sociala kostnader		
Pensionskostnader för övriga anställda	17 541	20 768
Övriga sociala avgifter enligt lag och avtal	92 921	106 771
	110 462	127 539
Totala löner, ersättningar, sociala kostnader och pensionskostnader	394 543	476 335
Könsfördelning bland ledande befattningshavare		
Andel män i styrelsen	100 %	100 %

Not 10 Övriga rörelsekostnader

	2023-12-31	2022-12-31
Nedskrivning av kundfordran	-17 113	0
Omräkningsdifferenser	-35 991	0
	-53 104	0

Not 11 Övriga ränteintäkter och liknande resultatposter

	2023	2022
Ränteintäkter från koncernföretag	1 156 468	2 723 190
Övriga ränteintäkter	712	0
Kursdifferenser	1 283 262	35 000
	2 440 442	2 758 190

Not 12 Räntekostnader och liknande resultatposter

	2023	2022
Räntekostnader till koncernföretag	-1 048 416	-434 837
Övriga räntekostnader	0	-1 138
Kursdifferenser	-40 323	-2 012 192
	-1 088 739	-2 448 167

MO

2024080105037

Not 13 Aktuell och uppskjuten skatt

	2023	2022
Skatt på årets resultat		
Aktuell skatt	-156 032	-200 181
Totalt redovisad skatt	-156 032	-200 181

Avstämning av effektiv skatt

	2023		2022	
	Procent	Belopp	Procent	Belopp
Redovisat resultat före skatt		1 399 265		1 820 606
Skatt enligt gällande skattesats	20,60	-288 249	20,60	-375 045
Ej avdragsgilla kostnader		-18 696		-2 264
Ej skattepliktiga intäkter		147		0
Under året utnyttjande av tidigare års underskottsavdrag vars skattevärde ej redovisats som tillgång		0		177 128
Aktuell skatt avseende tidigare år		121 829		0
Skatteeffekt från temporära skillnader ej aktiverade		28 937		0
Effekt av omräkningsdifferenser		0		0
Redovisad effektiv skatt	11,15	-156 032	11,00	-200 181

Not 14 Inventarier, verktyg och installationer

	2023-12-31	2022-12-31
Ingående anskaffningsvärden	12 680 693	12 574 956
Inköp	36 702	128 847
Försäljningar/utrangeringar	-58 283	-23 110
Utgående ackumulerade anskaffningsvärden	12 659 112	12 680 693
Ingående avskrivningar	-9 096 732	-8 806 831
Försäljningar/utrangeringar	39 172	0
Årets avskrivningar	-230 204	-289 901
Övrigt	0	0
Utgående ackumulerade avskrivningar	-9 287 764	-9 096 732
Utgående redovisat värde	3 371 348	3 583 961

h/b

Not 15 Andelar i koncernföretag

	2023-12-31	2022-12-31
Ingående anskaffningsvärden	36 000	6 500
Aktieägartillskott	0	29 500
Utgående ackumulerade anskaffningsvärden	36 000	36 000
Utgående redovisat värde	36 000	36 000

Not 16 Specifikation andelar i koncernföretag

Namn	Kapital- andel	Rösträtts- andel	Antal andelar	Bokfört värde
Interoute Cloud Managed Services Sweden AB	100	100	6 500	36 000 36 000
	Org.nr	Säte		
Interoute Cloud Managed Services Sweden AB	559212-8846	Stockholm		

Not 17 Förutbetalda kostnader och upplupna intäkter

	2023-12-31	2022-12-31
Förbindelsekostnader	197 610	223 787
Övrigt	41 083	78 426
	238 693	302 213

Not 18 Antal aktier och kvotvärde

Aktiekapitalet på 31 406 EUR består av 3 000 st aktier med kvotvärde på cirka 10,47.

Not 19 Långfristiga skulder

	2023-12-31	2022-12-31
Förfaller senare än fem år efter balansdagen		
Övriga långfristiga skulder	997 369	1 077 694
	997 369	1 077 694

GW

Not 20 Skulder som avser flera poster

Företagets förutbetalda intäkter uppgår till 1 507 167 SEK (1 621 830 SEK) och redovisas under följande poster.

	2023-12-31	2022-12-31
Upplupna kostnader och förutbetalda intäkter	-108 173	-129 424
Övriga långfristiga skulder	-1 398 994	-1 492 406
	-1 507 167	-1 621 830

Not 21 Upplupna kostnader och förutbetalda intäkter

	2023-12-31	2022-12-31
Upplupna semesterlöner	69 511	70 980
Upplupna sociala avgifter	7 788	7 314
Förutbetalda intäkter	128 928	327 067
Övriga upplupna kostnader	152 381	167 661
	358 608	573 022

Not 22 Disposition av vinst eller förlust

2023-12-31

Förslag till vinstdisposition

Styrelsen föreslår att till förfogande stående vinstmedel:

balanserad vinst	60 071 469
årets vinst	1 243 233
	61 314 702

disponeras så att
i ny räkning överföres

61 314 702
61 314 702

Not 23 Justering för poster som inte ingår i kassaflödet


	2023-12-31	2022-12-31
Avskrivningar	230 204	289 901
Intercompany interest	108 052	2 288 533
Koncerninterna omräkningsdifferenser	1 242 939	-2 047 192
Nedskrivning av anläggningstillgångar	0	23 110
Nedskrivning av kundfordringar	17 113	0
Reserv för tvister och kundförluster	104 217	0
Övrigt	0	-180
	1 702 525	554 172

me

2024080105040

Stockholm den 28 JUNE 2024

Adeel Ahmad
Ordförande


Ciaran Patrick Delaney
Ledamot

Vår revisionsberättelse har lämnats den _____

Öhlings PricewaterhouseCoopers AB

Gabriella Herraansson
Auktoriserad revisor


Fotokopians överensstämmelse
med originalet intygas:

Louise Elelid
08 566 177 00

2024080105041

lwb


Stockholm den 28 JUNE 2024

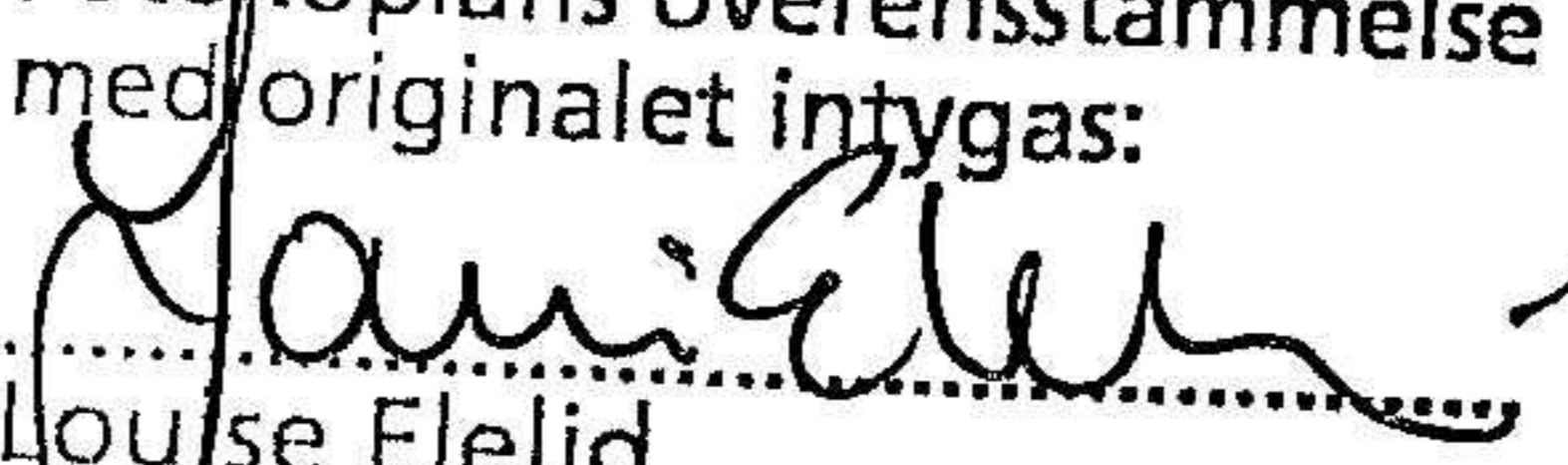

Adeel Ahmad
Ordförande

Ciaran Patrick Delaney
Ledamot

Vår revisionsberättelse har lämnats den 28/6 2024

Öhrlings PricewaterhouseCoopers AB


Gabriella Hermansson
Auktoriserad revisor

Fotokopians överensstämmelse
med originalet intygas:

Louise Elelid
08 566 177 00

2024080105042

Revisionsberättelse

Till bolagsstämman i EXA Infrastructure Sverige AB, org.nr 556496-5944

Rapport om årsredovisningen

Uttalanden

Vi har utfört en revision av årsredovisningen för EXA Infrastructure Sverige AB för år 2023.

Enligt vår uppfattning har årsredovisningen upprättats i enlighet med årsredovisningslagen och ger en i alla väsentliga avseenden rättvisande bild av EXA Infrastructure Sverige ABs finansiella ställning per den 31 december 2023 och av dess finansiella resultat och kassaflöde för året enligt årsredovisningslagen. Förvaltningsberättelsen är förenlig med årsredovisningens övriga delar.

Vi tillstyrker därför att bolagsstämman fastställer resultaträkningen och balansräkningen för EXA Infrastructure Sverige AB.

Grund för uttalanden

Vi har utfört revisionen enligt International Standards on Auditing (ISA) och god revisions sed i Sverige. Vårt ansvar enligt dessa standarder beskrivs närmare i avsnittet Revisorns ansvar. Vi är oberoende i förhållande till EXA Infrastructure Sverige AB enligt god revisors sed i Sverige och har i övrigt fullgjort vårt yrkesetiska ansvar enligt dessa krav.

Vi anser att de revisionsbevis vi har inhämtat är tillräckliga och ändamålsenliga som grund för våra uttalanden.

Styrelsens ansvar

Det är styrelsen som har ansvaret för att årsredovisningen upprättas och att den ger en rättvisande bild enligt årsredovisningslagen. Styrelsen ansvarar även för den interna kontroll som de bedömer är nödvändig för att upprätta en årsredovisning som inte innehåller några väsentliga felaktigheter, vare sig dessa beror på oegentligheter eller misstag.

Vid upprättandet av årsredovisningen ansvarar styrelsen för bedömningen av bolagets förmåga att fortsätta verksamheten. De upplyser, när så är tillämpligt, om förhållanden som kan påverka förmågan att fortsätta verksamheten och att använda antagandet om fortsatt drift. Antagandet om fortsatt drift tillämpas dock inte om styrelsen avser att likvidera bolaget, upphöra med verksamheten eller inte har något realistiskt alternativ till att göra något av detta.

Revisorns ansvar

Våra mål är att uppnå en rimlig grad av säkerhet om huruvida årsredovisningen som helhet inte innehåller några väsentliga felaktigheter, vare sig dessa beror på oegentligheter eller misstag, och att lämna en revisionsberättelse som innehåller våra uttalanden. Rimlig säkerhet är en hög grad av säkerhet, men är ingen garanti för att en revision som utförs enligt ISA och god revisions sed i Sverige alltid kommer att upptäcka en väsentlig felaktighet om en sådan finns. Felaktigheter kan uppstå på grund av oegentligheter eller misstag och anses vara väsentliga om de enskilt eller tillsammans rimligen kan förväntas påverka de ekonomiska beslut som användare fattar med grund i årsredovisningen.

En ytterligare beskrivning av vårt ansvar för revisionen av årsredovisningen finns på Revisorsinspektionens webbplats: www.revisorsinspektionen.se/revisornsansvar. Denna beskrivning är en del av revisionsberättelsen.

Rapport om andra krav enligt lagar och andra författningar

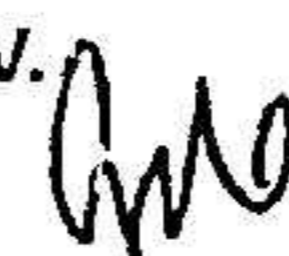
Uttalanden

Utöver vår revision av årsredovisningen har vi även utfört en revision av styrelsens förvaltning för EXA Infrastructure Sverige AB för år 2023 samt av förslaget till dispositioner beträffande bolagets vinst eller förlust.

Vi tillstyrker att bolagsstämman disponerar vinsten enligt förslaget i förvaltningsberättelsen och beviljar styrelsens ledamöter ansvarsfrihet för räkenskapsåret.

Grund för uttalanden

Vi har utfört revisionen enligt god revisions sed i Sverige. Vårt ansvar enligt denna beskrivs närmare i avsnittet Revisorns ansvar. Vi är oberoende i förhållande till EXA Infrastructure Sverige AB enligt god revisors sed i Sverige och har i övrigt fullgjort vårt yrkesetiska ansvar enligt dessa krav.



Vi anser att de revisionsbevis vi har inhämtat är tillräckliga och ändamålsenliga som grund för våra uttalanden.

Styrelsens ansvar

Det är styrelsen som har ansvaret för förslaget till dispositioner beträffande bolagets vinst eller förlust. Vid förslag till utdelning innefattar detta bland annat en bedömning av om utdelningen är försvarlig med hänsyn till de krav som bolagets verksamhetsart, omfattning och risker ställer på storleken av bolagets egna kapital, konsolideringsbehov, likviditet och ställning i övrigt.

Styrelsen ansvarar för bolagets organisation och förvaltningen av bolagets angelägenheter. Detta innefattar bland annat att fortlöpande bedöma bolagets ekonomiska situation, och att tillse att bolagets organisation är utformad så att bokföringen, medelsförvaltningen och bolagets ekonomiska angelägenheter i övrigt kontrolleras på ett betryggande sätt.

Revisorns ansvar

Vårt mål beträffande revisionen av förvaltningen, och därmed vårt uttalande om ansvarsfrihet, är att inhämta revisionsbevis för att med en rimlig grad av säkerhet kunna bedöma om någon styrelseledamot i något väsentligt avseende:

- företagit någon åtgärd eller gjort sig skyldig till någon försummelse som kan föranleda ersättningsskyldighet mot bolaget, eller
- på något annat sätt handlat i strid med aktiebolagslagen, årsredovisningslagen eller bolagsordningen.

Vårt mål beträffande revisionen av förslaget till dispositioner av bolagets vinst eller förlust, och därmed vårt uttalande om detta, är att med rimlig grad av säkerhet bedöma om förslaget är förenligt med aktiebolagslagen.

Rimlig säkerhet är en hög grad av säkerhet, men ingen garanti för att en revision som utförs enligt god revisionssed i Sverige alltid kommer att upptäcka åtgärder eller försummelser som kan föranleda ersättningsskyldighet mot bolaget, eller att ett förslag till dispositioner av bolagets vinst eller förlust inte är förenligt med aktiebolagslagen.

En ytterligare beskrivning av vårt ansvar för revisionen av förvaltningen finns på Revisorsinspektionens webbplats: www.revisorsinspektionen.se/revisornsansvar. Denna beskrivning är en del av revisionsberättelsen.

Anmärkning

Utan att det påverkar våra uttalanden vill vi anmärka på följande:


Bolagets löpande bokföring är bristande då det inte finns någon separat verifikationsnummerserie för bolaget, utan bolaget delar nummerserie med andra bolag inom koncernen. Detta står i strid med 5 kap. 1 § bokföringslagen.

Stockholm den 28 juni 2024

Öhrlings PricewaterhouseCoopers AB


Gabriella Hermansson
Auktoriserad revisor

Fotokopians överensstämmelse
med originalet intygas:


Louise Elelid
08-566 177 00