

Tjänsteanteckning 2025-01-27  
Denna årsredovisning ersätter handling som  
inkom: 2024-05-24 och har film nr: 9936-6242  
/IO2, Bolagsverket

2024090900370

Årsredovisning för

# Climat 80 AB

556224-0662

Räkenskapsåret


2023-01-01 - 2023-12-31

Innehållsförteckning:	Sida
Förvaltningsberättelse	1-2
Resultaträkning	3
Balansräkning	4-5
Kassaflödesanalys	6
Noter	7-14
Underskrifter	15

## Fastställelseintyg

Undertecknad verkställande direktör i Climat 80 AB intygar härmed dels att denna kopia av årsredovisningen överensstämmer med originalet, dels att resultat- och balansräkningen fastställts på årsstämman 20240502. Stämman beslutade också att godkänna styrelsens förslag till resultatdisposition.

Arlöv den 14/8-24

  
Emil Silverberg  
Verkställande direktör

## Förvaltningsberättelse

Styrelsen och verkställande direktören för Climat 80 AB, 556224-0662, med säte i Arlov, får härmed avge årsredovisning för räkenskapsåret 2023-01-01 - 2023-12-31.

### Koncernstruktur

Moderföretag som upprättat koncernredovisning, i vilket företaget ingår, är Are Oy, FI09894936, med säte i Vantaa, Finland.

### Verksamhetens art och inriktning

Climat80 AB är en del av ARE-gruppen i Sverige, där även Kungälv's Rörläggeri AB och Inter El Kungälv AB ingår. Are's ambition är att fortsätta växa på den svenska marknaden tillsammans med de ägda bolagen och erbjuda ett fullständigt sortiment av tekniska fastighetstjänster. Detta inkluderar lösningar och tjänster för hela livscykeln för fastigheter, från den inledande byggfasen och underhållet, till modernisering och renovering. Are är ett finskt familjeföretag med mer än 100 års erfarenhet av tekniska byggtjänster i Finland.

Climat80 AB har fem dotterbolag. Bolagets och Climat80 gruppens huvudsakliga verksamhet är att utforma, installera och serva luft-, vatten- och energiflöden i fastigheter och därtill förvalta och sköta om dessa. Våra kunder är verksamma inom segmenten fastighet, bygg, industri och sjukvård.

Affärsområdena inom koncernen består av ventilation, kyla, vs, el, automation och fastighetsförvaltning.

Climat80 gruppen är indelad i två övergripande verksamhetsinriktningar: entreprenad och service. Entreprenad avser byggprojekt inom produktion, ombyggnad och renovering. Service omfattar teknisk service inom alla våra affärsområden.

### Väsentliga händelser under räkenskapsåret

Emil Silverberg utsågs till ny VD för bolaget i början av januari 2023. Ny organisation inom Region Syd där Climat80 Gruppen arbetar i sex olika affärsområden: ventilation, kyla, vs, el, automation och fastighetsförvaltning. Varje affärsområde leds av en affärsområdeschef och varje affärsområde är uppdelat i ett antal olika avdelningar. De regionala stödfunktionerna såsom ekonomi, HR, lön och IT tillhör Are Sverige för att förstärka samhörigheten och effektiviteten för den svenska verksamheten.

Under 2023 har Climat80 utfört en satsning på automation och bland annat anställt en ny affärsområdeschef.

Året har varit utmanande för Climat80 AB, projektverksamheten har gjort nedskrivningar i stora projekt som påverkat årets resultat.

Flytt till lokaler i Arlov har varit positiv för verksamheten men kostnader har påverkat verksamhetens resultat.

### Framtida utveckling, händelser efter balansdag

Satsning på automation & FM (Facility Management) har börjat ge resultat med ökad efterfrågan från kunder. Ökat fokus serviceavtal FM som förhoppningsvis genererar uppdrag till hela Climat80 Gruppen.

### Ägarförhållande

Bolaget ägs till 100% av Are Sverige AB, org nr 559179-2170.

## Utveckling av företagets verksamhet, resultat och ställning

	2023-12-31	2022-12-31	2021-12-31	2020-12-31	Belopp i kkr 2020-06-30
Nettoomsättning	274 879	371 773	309 765	132 834	238 173
Resultat efter finansiella poster	-3 406	4 296	1 466	900	13 210
Balansomslutning	146 039	198 082	152 754	150 709	117 517
Soliditet %	36%	29,2%	53,3%	54,4%	57,6%
Antal anställda	134	153	160	159	129

Definitioner: se not 26

## Eget kapital

	Aktiekapital	Reservfond	Övrigt fritt eget kapital	Årets resultat	Totalt
Ingående balans 2022-01-01	200 000	62 300	38 735 683	16 685 260	55 683 243
Överföring resultat föregående år			16 685 260	-16 685 260	
Årets resultat				-1 926 762	-1 926 762
<b>Utgående balans 2022-12-31</b>	<b>200 000</b>	<b>62 300</b>	<b>55 420 943</b>	<b>-1 926 762</b>	<b>53 756 481</b>
Överföring resultat föregående år			-1 926 762	1 926 762	
Årets resultat				-1 018 518	-1 018 518
<b>Utgående balans 2023-12-31</b>	<b>200 000</b>	<b>62 300</b>	<b>53 494 181</b>	<b>-1 018 518</b>	<b>52 737 963</b>

## Förslag till disposition av företagets vinst eller förlust

Styrelsen föreslår att till förfogande stående medel disponeras enligt följande:

	Belopp i kr
Balanserat resultat	53 494 181
Årets resultat	-1 018 518
<b>Totalt</b>	<b>52 475 663</b>
Balanseras i ny räkning	52 475 663

Vad beträffar resultat och ställning i övrigt hänvisas till efterföljande resultat- och balansräkning med tillhörande noter

2024090900372

## Resultaträkning

Belopp i kr	Not	2023-01-01- 2023-12-31	2022-01-01- 2022-12-31
Nettoomsättning	2	274 879 280	371 772 702
Övriga rörelseintäkter		40 491 007	4 401 799
		<u>315 370 287</u>	<u>376 174 501</u>
<b>Rörelsens kostnader</b>	2		
Råvaror och förnödenheter		-155 294 645	-216 088 697
Övriga externa kostnader	3,4	-61 889 786	-43 883 130
Personalkostnader	5	-99 587 990	-105 612 029
Av- och nedskrivningar av materiella och immateriella anläggningstillgångar		-2 193 081	-3 107 615
Övriga rörelsekostnader		-264 290	-3 309 663
<b>Rörelseresultat</b>		<u>-3 859 505</u>	<u>4 173 367</u>
<b>Resultat från finansiella poster</b>			
Uppskrivning av finansiella anläggningstillgångar		-	93 100
Ränteintäkter och liknande resultatposter	6	479 892	88 821
Räntekostnader och liknande resultatposter	7	-26 250	-58 792
<b>Resultat efter finansiella poster</b>		<u>-3 405 863</u>	<u>4 296 496</u>
Bokslutsdispositioner	8	2 406 000	-6 177 000
<b>Resultat före skatt</b>		<u>-999 863</u>	<u>-1 880 504</u>
Skatt på årets resultat	9	-18 655	-46 258
<b>Årets resultat</b>		<u>-1 018 518</u>	<u>-1 926 762</u>

20240909000373

## Balansräkning

Belopp i kr	Not	2023-12-31	2022-12-31
<b>TILLGÅNGAR</b>			
<b>Anläggningstillgångar</b>			
<i>Immateriella anläggningstillgångar</i>			
Koncessioner, patent, licenser, varumärken samt likn rättigheter	10	-	-
Goodwill	11	1 544 880	2 032 728
		<u>1 544 880</u>	<u>2 032 728</u>
<i>Materiella anläggningstillgångar</i>			
Inventarier, verktyg och installationer	12	10 524 083	8 115 886
		<u>10 524 083</u>	<u>8 115 886</u>
<i>Finansiella anläggningstillgångar</i>			
Andelar i koncernföretag	13,23,24	26 323 485	26 323 485
Andelar i intresseföretag och gemensamt styrda företag	14	1 161 886	1 161 886
Andra långfristiga värdepappersinnehav		500 000	500 000
		<u>27 985 371</u>	<u>27 985 371</u>
<b>Summa anläggningstillgångar</b>		<u>40 054 334</u>	<u>38 133 985</u>
<b>Omsättningstillgångar</b>			
<i>Varulager mm</i>			
Råvaror och förnödenheter		1 009 870	1 041 881
Färdiga varor och handelsvaror		472 500	487 500
		<u>1 482 370</u>	<u>1 529 381</u>
<i>Kortfristiga fordringar</i>			
Kundfordringar		36 210 178	59 399 725
Fordringar hos koncernföretag		50 023 047	70 031 294
Aktuell skattefordran		1 689 314	2 946 044
Övriga fordringar		14 125	3 021 260
Upparbetad ej fakturerad intäkt	15	12 364 142	18 763 679
Förutbetalda kostnader och upplupna intäkter	16	4 201 057	4 257 158
		<u>104 501 863</u>	<u>158 419 160</u>
<i>Kassa och bank</i>	17	-	-
<b>Summa omsättningstillgångar</b>		<u>105 984 233</u>	<u>159 948 541</u>
<b>SUMMA TILLGÅNGAR</b>		<u>146 038 567</u>	<u>198 082 526</u>

2024090900374

## Balansräkning

Belopp i kr	Not	2023-12-31	2022-12-31
<b>EGET KAPITAL OCH SKULDER</b>			
<b>Eget kapital</b>	18		
<i>Bundet eget kapital</i>			
Aktiekapital		200 000	200 000
Reservfond		62 300	62 300
		<u>262 300</u>	<u>262 300</u>
<i>Fritt eget kapital</i>			
Balanserad vinst eller förlust		53 494 183	51 814 464
Fusionsresultat		-	3 606 479
Årets resultat		-1 018 518	-1 926 762
		<u>52 475 665</u>	<u>53 494 181</u>
<b>Summa eget kapital</b>		<u>52 737 965</u>	<u>53 756 481</u>
<b>Obeskattade reserver</b>			
Periodiseringsfonder	19	-	5 116 000
		-	5 116 000
<b>Avsättningar</b>			
Övriga avsättningar	20	1 004 000	1 004 000
		<u>1 004 000</u>	<u>1 004 000</u>
<b>Kortfristiga skulder</b>			
Leverantörsskulder		16 127 362	22 976 889
Skulder till koncernföretag		44 412 176	70 788 998
Övriga kortfristiga skulder		7 293 618	8 459 781
Fakturerad men ej upparbetad intäkt	21	7 104 225	17 475 315
Upplupna kostnader och förutbetalda intäkter	22	17 359 221	18 505 062
		<u>92 296 602</u>	<u>138 206 045</u>
<b>SUMMA EGET KAPITAL OCH SKULDER</b>		<u>146 038 567</u>	<u>198 082 526</u>

2024090900375

## Kassaflödesanalys

Belopp i kr	Not	2023-01-01- 2023-12-31	2022-01-01- 2022-12-31
<b>Den löpande verksamheten</b>			
Resultat före finansiella poster		-3 859 505	4 173 367
Av- och nedskrivningar		2 193 081	3 107 615
Övrigt		59 137	-873 635
		<u>-1 607 287</u>	<u>6 407 347</u>
Erhållen ränta		479 892	88 821
Återföring tidigare nedskrivning			93 100
Erlagd ränta		-26 250	-58 792
Återbetald inkomstskatt		775 599	-3 714 402
		<u>-378 046</u>	<u>2 816 074</u>
<b>Kassaflöde från den löpande verksamheten före förändringar av rörelsekapital</b>			
<i>Kassaflöde från förändringar i rörelsekapital</i>			
Förändring av varulager		47 011	31 852
Förändring av kundfordringar		23 189 547	-20 288 764
Förändring av övriga kortfristiga fordringar		29 933 496	-40 415 548
Förändring av leverantörsskulder		-6 849 527	7 313 241
Förändring av övriga kortfristiga rörelseskulder		-39 059 916	71 142 911
		<u>6 882 565</u>	<u>20 599 766</u>
<b>Kassaflöde från den löpande verksamheten</b>			
<b>Investeringsverksamheten</b>			
Förvärv av materiella anläggningstillgångar		-4 145 913	-2 439 268
Avyttring av materiella anläggningstillgångar		-26 652	-4 306 646
Tillskott till koncernföretag			-
Investeringar i intresseföretag			-93 100
		<u>-4 172 565</u>	<u>-6 839 014</u>
<b>Kassaflöde från investeringsverksamheten</b>			
<b>Finansieringsverksamheten</b>			
Utbetald utdelning			-
Erhållna koncernbidrag		15 676 000	20 908 432
Lämnade koncernbidrag		-18 386 000	-57 253 000
		<u>-2 710 000</u>	<u>-36 344 568</u>
<b>Kassaflöde från finansieringsverksamheten</b>			
<b>Årets kassaflöde</b>		-	-22 583 816
Likvida medel vid årets början			22 583 816
Likvida medel vid årets slut		-	-

## Noter till kassaflödesanalysen

### Not Likvida medel

	2023-12-31	2022-12-31
Cashpool	15 224 639	32 397 075
	<u>15 224 639</u>	<u>32 397 075</u>

Sedan 2022 ingår bolaget i en koncerngemensam cashpool, likvida medel klassificeras som koncernmellanhavanden i Balansräkning och Kassaflödesanalys.

## Noter

### Not 1 Redovisningsprinciper

Belopp i kr om inget annat anges

#### Allmänna redovisningsprinciper

Årsredovisningen har upprättats i enlighet med årsredovisningslagen och Bokföringsnämndens allmänna råd BFAR 2012:1 Årsredovisning och koncernredovisning K3

#### Intäktsredovisning

Tjänste- och entreprenaduppdrag

Tjänsteuppdrag/Entreprenaduppdrag på löpande räkning intäktsredovisas i takt med att arbetet utförs. Upparbetad, ej fakturerad intäkt tas i balansräkningen upp till det belopp som beräknas bli fakturerat och redovisas i posten "Upparbetad men ej fakturerad intäkt".

Utförda tjänste- och entreprenaduppdrag till fast pris vinstavräknas i takt med att arbetet utförs, s.k. successiv vinstavräkning. Vid beräkningen av upparbetad vinst har färdigställandegraden beräknats som nedlagda utgifter per balansdagen i relation till de totalt beräknade utgifterna för att fullgöra uppdraget. Skillnaden mellan redovisad intäkt och fakturerade delikvider redovisas i balansräkningen i posten "Upparbetad ej fakturerad intäkt/Fakturerad men ej upparbetad intäkt"

#### Låneutgifter

De låneutgifter som uppkommer då företaget lånar kapital kostnadsförs i resultaträkningen i den period de uppstår.

#### Leasingavtal

Företaget som leasetagare

#### Finansiell leasing

Tillgångar som leasas genom ett finansiellt leasingavtal redovisas som en materiell anläggningstillgång samtidigt som framtida leasingavgifter redovisas som skuld. Vid det första redovisningstillfället redovisas tillgången och skulden till nuvärdet av framtida minimileaseavgifter och eventuellt restvärde. Vid beräkningen av nuvärdet av minimileaseavgifterna används avtalets implicita ränta.

#### Ersättningar till anställda

Ersättningar till anställda avser alla typer av ersättningar som företaget lämnar till de anställda.

Företagets ersättningar innefattar bland annat löner, betald semester, betald frånvaro, bonus och ersättningar efter avslutad anställning (pensioner). Redovisning sker i takt med intjänandet.

Ersättningar till anställda efter avslutad anställning avser avgiftsbestämda eller förmånsbestämda pensionsplaner. Som avgiftsbestämda planer klassificeras planer där fastställda avgifter betalas och det inte finns förpliktelser, vare sig legala eller informella, att betala något ytterligare, utöver dessa avgifter. Övriga planer klassificeras som förmånsbestämda pensionsplaner. Företaget har inga övriga långfristiga ersättningar till anställda.

annat löner, betald semester, betald frånvaro, bonus och ersättningar efter avslutad anställning (pensioner). Redovisning sker i takt

I företaget finns såväl avgiftsbestämda som förmånsbestämda pensionsplaner, vilka finansieras av Alecta. Utgifter för avgiftsbestämda planer redovisas som en kostnad under den period de anställda utför de tjänster som ligger till grund för förpliktelsen. Förmånsbestämda pensionsplaner redovisas som avgiftsbestämda planer då det inte finns tillräcklig information för att redovisa planen som förmånsbestämd.

planer redovisas som en kostnad under den period de anställda utför de tjänster som ligger till grund för förpliktelsen.

Förmånsbestämda pensionsplaner redovisas som avgiftsbestämda planer då det inte finns tillräcklig information för att redovisa planen som förmånsbestämd.

#### Ränta, royalty och utdelning

Ersättning i form av ränta, royalty eller utdelning redovisas som intäkt när det är sannolikt att de ekonomiska fördelar som är förknippade med transaktionen har tillförts koncernen samt när inkomsten kan beräknas på ett tillförlitligt sätt.

**Ränta redovisas som intäkt enligt den s.k. effektivräntemetoden.**

Royalty periodiseras i enlighet med överenskommelsens ekonomiska innebörd. Utdelning redovisas som intäkt när aktieägarens rätt till betalning är säkerställd.

**Skatt**

Total skatt utgörs av aktuell skatt och uppskjuten skatt. Skatter redovisas i resultaträkningen, utom då underliggande transaktion redovisas direkt mot eget kapital varvid tillhörande skatteeffekt redovisas i eget kapital.

**Aktuell skatt**

Aktuell skatt avser inkomstskatt för innevarande räkenskapsår samt den del av tidigare räkenskapsårs inkomstskatt som ännu inte redovisats. Aktuell skatt beräknas utifrån per den skattesats som gäller per balansdagen.

**Uppskjuten skatt**

"Uppskjuten skatt är inkomstskatt som avser framtida räkenskapsår till följd av tidigare händelser. Redovisning sker enligt balansräkningsmetoden. Enligt denna redovisas uppskjutna skatteskulder och uppskjutna skattefordringar på temporära skillnader som uppstår mellan bokförda respektive skattemässiga värden för tillgångar och skulder samt för övriga skattemässiga avdrag eller underskott.

Uppskjutna skattefordringar nettoredovisas mot uppskjutna skatteskulder endast om de kan betalas med ett nettobelopp. Uppskjuten skatt beräknas utifrån gällande skattesats på balansdagen. Effekter av förändringar i gällande skattesatser resultatförs i den period förändringen lagstodgats. Uppskjutna skattefordringar reduceras till den del det inte är sannolikt att den underliggande skattefordran kommer att kunna realiseras inom en överskådlig framtid. Uppskjuten skattefordran redovisas som finansiella anläggningstillgång och uppskjuten skatteskuld som avsättning. "

**Anläggningstillgångar**

Materiella och immateriella anläggningstillgångar redovisas till anskaffningsvärde minskat med ackumulerade avskrivningar och eventuella nedskrivningar.

Avskrivningsbart belopp utgörs av anskaffningsvärdet minskat med ett beräknat restvärde om detta är väsentligt. Avskrivning sker linjärt över den förväntade nyttjandeperioden.

Följande avskrivningstider tillämpas:

Immateriella anläggningstillgångar

Goodwill: 5år

Maskiner och inventarier: 5-10 år

Finansiella instrument

Finansiella instrument värderas utifrån anskaffningsvärdet.

**Varulager**

Varulagret har värderats till det lägsta av dess anskaffningsvärde och dess nettoförsäljningsvärde på balansdagen. Med nettoförsäljningsvärdet avses varornas beräknade försäljningspris, minskat med försäljningskostnader. Den valda värderingsmetoden innebär att eventuell inkurans i varulagret har beaktats.

**Fordringar, skulder och avsättningar**

Om inget annat anges ovan värderas kortfristiga fordringar till det lägsta av dess anskaffningsvärde och det belopp varmed de beräknas bli reglerade. Långfristiga fordringar och långfristiga skulder värderas efter det första värderingstillfället till upplupet anskaffningsvärde. Övriga skulder och avsättningar värderas till de belopp varmed de beräknas bli reglerade. Övriga tillgångar redovisas till anskaffningsvärde om inget annat anges ovan.

**Redovisningsprinciper**

**Koncernbidrag**

Erhållna och lämnade koncernbidrag redovisas som bokslutsdisposition.

#### Andelar i dotterföretag

Andelar i dotterföretag redovisas till anskaffningsvärde med avdrag för eventuella nedskrivningar. Utdelningar redovisas som intäkt, även om utdelningen avser ackumulerade vinster innan förvärvstidpunkten. Utdelningen redovisas i normalfallet när behörigt organ fattat beslut om den och den kan beräknas på ett tillförlitligt sätt.

#### Värderingsprinciper

Tillgångar, avsättningar och skulder har värderats utifrån anskaffningsvärden om inget annat anges nedan.

#### Not 2 Inköp försäljning mellan koncernföretag

	2023-01-01- 2023-12-31	2022-01-01- 2022-12-31
Andel av årets totala inköp som skett från andra företag inom koncernen	23%	38%
Andel av årets totala försäljning som skett till andra företag inom koncernen	11%	18%

#### Not 3 Arvode och kostnadsersättning till revisorer

	2023-01-01- 2023-12-31	2022-01-01- 2022-12-31
Öhrlings PricewaterhouseCoopers AB		
Revisionsuppdrag	436 350	270 500
Övriga tjänster		170 000
	<u>436 350</u>	<u>440 500</u>

#### Not 4 Operationell leasing - leasetagare

	2023-01-01- 2023-12-31	2022-01-01- 2022-12-31
Kostnadsförda leasingavgifter avseende operationella leasingavtal	4 072 251	3 774 054
<i>Framtida leasingavgifter</i>		
Inom ett år	13 797 607	12 057 979
Mellan ett och fem år	50 149 679	39 660 903
Senare än fem år	9 304 732	25 952 076
Totalt	73 252 018	77 670 958

Företaget har ingått följande väsentliga leasingavtal vilka redovisas som operationella leasingavtal: Billeasing samt hyra.

## Not 5 Anställda och personalkostnader

### Medelantalet anställda

	2023-01-01- 2023-12-31	Varav män	2022-01-01- 2022-12-31	Varav män
Sverige	134	122	153	141
Styrelse	3	3	3	3

### Löner och andra ersättningar samt sociala kostnader, inklusive pensionskostnader

	2023-01-01- 2023-12-31	2022-01-01- 2022-12-31
Styrelse och VD	1 512 000	1 423 371
Övriga anställda	66 035 116	70 748 017
<b>Summa</b>	<b>67 547 116</b>	<b>72 171 388</b>
Sociala kostnader (varav pensionskostnader) 1)	29 696 327 5 451 320	31 252 984 5 099 007

1) Av företagets pensionskostnader avser 391 908 (f.å. 472 353) företagets VD och styrelse.

## Not 6 Ränteintäkter och liknande resultatposter

	2023-01-01- 2023-12-31	2022-01-01- 2022-12-31
Ränteintäkter, koncernföretag	383 287	84 733
Ränteintäkter, övriga	96 605	4 088
<b>Summa</b>	<b>479 892</b>	<b>88 821</b>

## Not 7 Räntekostnader och liknande resultatposter

	2023-01-01- 2023-12-31	2022-01-01- 2022-12-31
Räntekostnader, övriga	-26 250	-58 792
<b>Summa</b>	<b>-26 250</b>	<b>-58 792</b>

## Not 8 Bokslutsdispositioner

	2023-01-01- 2023-12-31	2022-01-01- 2022-12-31
Periodiseringsfond, årets avsättning		-5 116 000
Periodiseringsfond, årets återföring	5 116 000	32 800 000
Lämnade koncernbidrag	-18 386 000	-57 253 000
Erhållna koncernbidrag	15 676 000	23 392 000
<b>Summa</b>	<b>2 406 000</b>	<b>-6 177 000</b>

**Not 9 Skatt på årets resultat**

	2023-01-01- 2023-12-31	2022-01-01- 2022-12-31
Aktuell skattekostnad	18 655	46 258
	<u>18 655</u>	<u>46 258</u>

**Avstämning av effektiv skatt**

	2023-01-01- 2023-12-31	2022-01-01- 2022-12-31
	Procent	Procent
Resultat före skatt	-999 863	-1 880 504
Ej avdragsgilla kostnader	988 539	
Ej skattepliktiga intäkter	-81 974	
Schablonintäkt periodiseringsfonder	99 250	
	5 950	
Skatt enligt gällande skattesats	20,6% 1 225	20,6%
Schablonintäkt periodiseringsfonder		54 668
Skattekorrigeringar tidigare år	17 430	-8 410
Redovisad effektiv skatt	-18 655	<u>-46 258</u>
Differens	-	-

**Not 10 Balanserade utgifter för dataprogram**

	2023-12-31	2022-12-31
<i>Akkumulerade anskaffningsvärden</i>		
-Vid årets början	764 757	764 757
Vid årets slut	<u>764 757</u>	<u>764 757</u>
<i>Akkumulerade avskrivningar</i>		
-Vid årets början	-764 757	-529 492
-Årets avskrivning		-235 265
Vid årets slut	<u>-764 757</u>	<u>-764 757</u>
Redovisat värde vid årets slut	-	-

**Not 11 Goodwill**

	2023-12-31	2022-12-31
<i>Akkumulerade anskaffningsvärden</i>		
-Vid årets början	4 391 479	1 952 211
-Nyanskaffningar		2 439 268
Vid årets slut	<u>4 391 479</u>	<u>4 391 479</u>
<i>Akkumulerade avskrivningar</i>		
-Vid årets början	-2 358 751	-1 562 211
-Årets avskrivning	-487 848	-796 540
Vid årets slut	<u>-2 846 599</u>	<u>-2 358 751</u>
Redovisat värde vid årets slut	<u>1 544 880</u>	<u>2 032 728</u>

2024090900381

## Not 12 Inventarier, verktyg och installationer

	2023-12-31	2022-12-31
<i>Ackumulerade anskaffningsvärden</i>		
-Vid årets början	13 318 095	14 060 947
-Nyanskaffningar	4 145 915	4 306 646
-Avyttringar och utrangeringar	-710 409	-5 049 498
	<u>16 753 601</u>	<u>13 318 095</u>
<i>Ackumulerade avskrivningar</i>		
-Vid årets början	-5 202 209	-9 200 532
-Återförda avskrivningar på avyttringar och utrangeringar	677 924	6 074 133
-Årets avskrivning	-1 705 233	-2 075 810
	<u>-6 229 518</u>	<u>-5 202 209</u>
<b>Redovisat värde vid årets slut</b>	<b>10 524 083</b>	<b>8 115 886</b>

## Not 13 Andelar i koncernföretag

	2023-12-31	2022-12-31
<i>Ackumulerade anskaffningsvärden:</i>		
-Vid årets början	26 323 485	26 323 485
<b>Redovisat värde vid årets slut</b>	<b>26 323 485</b>	<b>26 323 485</b>

### Specifikation av moderföretagets innehav av aktier och andelar i koncernföretag

<i>Dotterföretag / Org nr / Säte</i>	<i>Antal andelar</i>	<i>i %</i>	<i>Redovisat värde</i>
AB Stjernfeldts VVS, 556111-8653, Lund	1 000	100%	975 000
Klimatkyl i Malmö AB, 556255-8642, Malmö	1 000	100%	1 044 000
Lunds Värme & Sanitet AB, 556535-0476, Lund	3 000	100%	2 671 062
Climat 80 Entreprenad, 556986-5891, Malmö	500	100%	8 301 499
El Fastighetservice Syd AB, 556789-9017, Malmö	1 000	100%	13 331 924
			<u>26 323 485</u>

## Not 14 Andelar i intresseföretag och gemensamt styrda företag

	2023-12-31	2022-12-31
<i>Ackumulerade anskaffningsvärden:</i>		
Steel Lodge AB	1 161 886	1 161 886
<b>Redovisat värde vid årets slut</b>	<b>1 161 886</b>	<b>1 161 886</b>

### Spec av företagets innehav av andelar i intresseföretag och gemensamt styrda företag

<i>Intresseföretag/ org nr, säte</i>	<i>Antal andelar</i>	<i>Antal andelar i %</i>	<i>Redovisat värde</i>
Direkt ägda			
Steel Lodge AB, 556782-1953, Malmö	1000	50%	1 161 886
			<u>1 161 886</u>

## Not 15 Upparbetad men ej fakturerad intäkt

	2023-12-31	2022-12-31
Upparbetade intäkter	44 603 000	97 741 996
Fakturerat belopp	-32 238 858	-78 978 317
<b>Redovisat värde vid årets slut</b>	<b>12 364 142</b>	<b>18 763 679</b>

**Not 16 Förutbetalda kostnader och upplupna intäkter**

	2023-12-31	2022-12-31
Leasingavgifter	320 000	320 000
Försäkring	193 412	57 909
Övriga poster	3 687 645	3 879 249
	<u>4 201 057</u>	<u>4 257 158</u>

**Not 17 Likvida medel**

	2023-12-31	2022-12-31
Cashpool	15 224 639	32 397 075
	<u>15 224 639</u>	<u>32 397 075</u>

Sedan 2022 ingår bolaget i en koncerngemensam cashpool, likvida medel klassificeras som koncernmellanhavanden i Balansräkning och Kassaflödesanalys.

**Not 18 Antal aktier**

	2023-12-31	2022-12-31
Antal aktier	2 000	2 000

**Not 19 Periodiseringsfonder**

	2023-12-31	2022-12-31
Periodiseringsfond, avsatt vid beskattningsår 2022	-	5 116 000
	-	<u>5 116 000</u>

**Not 20 Övriga avsättningar**

	2023-12-31	2022-12-31
Belopp vid årets ingång	1 004 000	853 000
Årets avsättningar/ianspråktaga belopp		151 000
Totalt	<u>1 004 000</u>	<u>1 004 000</u>
Garantireserv	<u>1 004 000</u>	<u>1 004 000</u>

**Not 21 Fakturerad men ej upparbetad intäkt**

	2023-12-31	2022-12-31
Upparbetade intäkter	32 238 858	27 511 511
Fakturerade belopp	<u>-39 343 083</u>	<u>-44 986 826</u>
Redovisat värde vid årets slut	<u>-7 104 225</u>	<u>-17 475 315</u>

## Not 22 Upplupna kostnader och förutbetalda intäkter

	2023-12-31	2022-12-31
Upplupna semesterlöner	10 216 325	9 695 145
Upplupna sociala avgifter	3 226 043	3 635 116
Övriga upplupna kostnader	3 916 853	5 174 801
	<u>17 359 221</u>	<u>18 505 062</u>

## Not 23 Ställda säkerheter

	2023-12-31	2022-12-31
Säkerheter ställda för egna skulder till kreditinstitut		
Företagsinteckningar	-	-
Summa ställda säkerheter	-	-

## Not 24 Eventualförpliktelser

	2023-12-31	2022-12-31
Övriga eventualförpliktelser	-	-
Borgensåtagande dotterbolag	-	13 000 000
Summa ställda säkerheter	-	<u>13 000 000</u>

## Not 25 Förslag till disposition av företagets vinst eller förlust

Styrelsen föreslår att till förfogande stående medel disponeras enligt följande:

	Belopp i kr
Balanserat resultat	53 494 181
Årets resultat	-1 018 518
Totalt	<u>52 475 663</u>
Balanseras i ny räkning	52 475 663

## Not 26 Nyckeltalsdefinitioner

*Balansomslutning:*

Totala tillgångar.

*Soliditet:*

(Totalt eget kapital + (100 % - aktuell bolagsskattesats av obeskattade reserver)) / Totala tillgångar.

## Underskrifter


Malmö



2024-03-19

Jarno Hacklin  
Styrelseordförande

Datum



2024-03-19

Mats Danielsson  
Styrelseledamot

Datum



2024-03-19

Emil Silverberg  
Verkställande direktör

Datum

Vår revisionsberättelse har lämnats

23/4-24

Öhrlings PricewaterhouseCoopers AB



Daniel Larsson  
Auktoriserad revisor

2025012408185

2024052414033



2025012408183

2024052414034

## Revisionsberättelse

Till bolagsstämman i Climat 80 AB, org.nr 556224-0662

### Rapport om årsredovisningen

#### Uttalanden

Vi har utfört en revision av årsredovisningen för Climat 80 AB för år 2023.

Enligt vår uppfattning har årsredovisningen upprättats i enlighet med årsredovisningslagen och ger en i alla väsentliga avseenden rättvisande bild av Climat 80 ABs finansiella ställning per den 31 december 2023 och av dess finansiella resultat för året enligt årsredovisningslagen. Förvaltningsberättelsen är förenlig med årsredovisningens övriga delar.

Vi tillstyrker därför att bolagsstämman fastställer resultaträkningen och balansräkningen för Climat 80 AB.

#### Grund för uttalanden

Vi har utfört revisionen enligt International Standards on Auditing (ISA) och god revisionssed i Sverige. Vårt ansvar enligt dessa standarder beskrivs närmare i avsnittet Revisorns ansvar. Vi är oberoende i förhållande till Climat 80 AB enligt god revisionssed i Sverige och har i övrigt fullgjort vårt yrkesetiska ansvar enligt dessa krav.

Vi anser att de revisionsbevis vi har inhämtat är tillräckliga och ändamålsenliga som grund för våra uttalanden.

#### Styrelsens och verkställande direktörens ansvar

Det är styrelsen och verkställande direktören som har ansvaret för att årsredovisningen upprättas och att den ger en rättvisande bild enligt årsredovisningslagen. Styrelsen och verkställande direktören ansvarar även för den interna kontroll som de bedömer är nödvändig för att upprätta en årsredovisning som inte innehåller några väsentliga felaktigheter, vare sig dessa beror på oegentligheter eller misstag.

Vid upprättandet av årsredovisningen ansvarar styrelsen och verkställande direktören för bedömningen av bolagets förmåga att fortsätta verksamheten. De upplyser, när så är tillämpligt, om förhållanden som kan påverka förmågan att fortsätta verksamheten och att använda antagandet om fortsatt drift. Antagandet om fortsatt drift tillämpas dock inte om styrelsen och verkställande direktören avser att likvidera bolaget, upphöra med verksamheten eller inte har något realistiskt alternativ till att göra något av detta.

#### Revisorns ansvar

Våra mål är att uppnå en rimlig grad av säkerhet om huruvida årsredovisningen som helhet inte innehåller några väsentliga felaktigheter, vare sig dessa beror på oegentligheter eller misstag, och att lämna en revisionsberättelse som innehåller våra uttalanden. Rimlig säkerhet är en hög grad av säkerhet, men är ingen garanti för att en revision som utförs enligt ISA och god revisionssed i Sverige alltid kommer att upptäcka en väsentlig felaktighet om en sådan finns. Felaktigheter kan uppstå på grund av oegentligheter eller misstag och anses vara väsentliga om de enskilt eller tillsammans rimligen kan förväntas påverka de ekonomiska beslut som användare fattar med grund i årsredovisningen.

En ytterligare beskrivning av vårt ansvar för revisionen av årsredovisningen finns på Revisorsinspektionens webbplats: [www.revisorsinspektionen.se/revisornsansvar](http://www.revisorsinspektionen.se/revisornsansvar). Denna beskrivning är en del av revisionsberättelsen.

### Rapport om andra krav enligt lagar och andra författningar

#### Uttalanden

Utöver vår revision av årsredovisningen har vi även utfört en revision av styrelsens och verkställande direktörens förvaltning för Climat 80 AB för år 2023 samt av förslaget till dispositioner beträffande bolagets vinst eller förlust.

Vi tillstyrker att bolagsstämman disponerar vinsten enligt förslaget i förvaltningsberättelsen och beviljar styrelsens ledamöter och verkställande direktörerna ansvarsfrihet för räkenskapsåret.



2025012408184

2024052414035

## Grund för uttalanden

Vi har utfört revisionen enligt god revisionssed i Sverige. Vårt ansvar enligt denna beskrivs närmare i avsnittet Revisorns ansvar. Vi är oberoende i förhållande till Climat 80 AB enligt god revisorssed i Sverige och har i övrigt fullgjort vårt yrkesetiska ansvar enligt dessa krav.

Vi anser att de revisionsbevis vi har inhämtat är tillräckliga och ändamålsenliga som grund för våra uttalanden.

## Styrelsens och verkställande direktörens ansvar

Det är styrelsen som har ansvaret för förslaget till dispositioner beträffande bolagets vinst eller förlust. Vid förslag till utdelning innefattar detta bland annat en bedömning av om utdelningen är försvarlig med hänsyn till de krav som bolagets verksamhetsart, omfattning och risker ställer på storleken av bolagets egna kapital, konsolideringsbehov, likviditet och ställning i övrigt.

Styrelsen ansvarar för bolagets organisation och förvaltningen av bolagets angelägenheter. Detta innefattar bland annat att fortlöpande bedöma bolagets ekonomiska situation, och att tillse att bolagets organisation är utformad så att bokföringen, medelsförvaltningen och bolagets ekonomiska angelägenheter i övrigt kontrolleras på ett betryggande sätt. Den verkställande direktören ska sköta den löpande förvaltningen enligt styrelsens riktlinjer och anvisningar och bland annat vidta de åtgärder som är nödvändiga för att bolagets bokföring ska fullgöras i överensstämmelse med lag och för att medelsförvaltningen ska skötas på ett betryggande sätt.

## Revisorns ansvar

Vårt mål beträffande revisionen av förvaltningen, och därmed vårt uttalande om ansvarsfrihet, är att inhämta revisionsbevis för att med en rimlig grad av säkerhet kunna bedöma om någon styrelseledamot eller verkställande direktören i något väsentligt avseende:

- företagit någon åtgärd eller gjort sig skyldig till någon försummelse som kan föranleda ersättningskyldighet mot bolaget, eller
- på något annat sätt handlat i strid med aktiebolagslagen, årsredovisningslagen eller bolagsordningen.

Vårt mål beträffande revisionen av förslaget till dispositioner av bolagets vinst eller förlust, och därmed vårt uttalande om detta, är att med rimlig grad av säkerhet bedöma om förslaget är förenligt med aktiebolagslagen.

Rimlig säkerhet är en hög grad av säkerhet, men ingen garanti för att en revision som utförs enligt god revisionssed i Sverige alltid kommer att upptäcka åtgärder eller försummelser som kan föranleda ersättningskyldighet mot bolaget, eller att ett förslag till dispositioner av bolagets vinst eller förlust inte är förenligt med aktiebolagslagen.

En ytterligare beskrivning av vårt ansvar för revisionen av förvaltningen finns på Revisorsinspektionens webbplats: [www.revisorsinspektionen.se/revisornsansvar](http://www.revisorsinspektionen.se/revisornsansvar). Denna beskrivning är en del av revisionsberättelsen.

Trollhättan den 27 april 2024

Öhrlings PricewaterhouseCoopers AB

  
Daniel Larsson  
Auktoriserad revisor

**Ändringsbegäran av den registrerade Årsredovisningen för Climat 80 AB (556224-0662) för räkenskapsåret 2023-01-01—2023-12-31**

Av administrativa skäl har omsättningen på resultaträkningen blivit felaktigt redovisat och den redovisade *Nettoomsättningen* samt *Övriga rörelseintäkter* visar ett belopp som inte överensstämmer med det riktiga utfallet.

Detta medför att summeringen av *Rörelseresultat*, *Resultat efter finansiella poster* och *Resultat före skatt* har blivit felaktig i den registrerade årsredovisningen. Årets resultat är korrekt. Poster som berörs i Resultaträkningen är;

Nettoomsättning som felaktigt visar 274 867 582 kr  
Övriga rörelseintäkter som felaktigt visar 40 374 732 kr  
Rörelseresultat som felaktigt visar -3 987 478 kr  
Resultat efter finansiella poster som felaktigt visar -3 533 836 kr  
Resultat före skatt som felaktigt visar -1 127 836 kr


Det som borde ha redovisats i stället är;

Nettoomsättning 274 879 280 kr  
Övriga rörelseintäkter 40 491 007 kr  
Rörelseresultat -3 859 505 kr  
Resultat efter finansiella poster -3 405 863 kr  
Resultat före skatt -999 863 kr

Den totala skillnaden är 127 973 kr som ökar den totala omsättningen (Nettoomsättning samt Övriga rörelseintäkter) och därmed summeringen av Rörelseresultat, Resultat efter finansiella poster samt Resultat före skatt och det är dessa ändringar som blir korrigerade i den uppdaterade versionen av Årsredovisningen för Climat 80 AB.

Datum och plats


14/8-24 Arköv



Emil Silverberg, Verkställande Direktör Climat 80 AB

Datum och plats

22/8-24 Trollhättan



Daniel Larsson, Auktoriserad revisor Öhrlings PricewaterhouseCoopers AB