

# Årsredovisning

för

## Waca Invest AB

556532-3598


Räkenskapsåret

2022

### Fastställelseintyg

Undertecknad styrelseledamot i Waca Invest AB intygar, dels att denna kopia av årsredovisningen stämmer överens med originalet, dels att resultaträkningen och balansräkningen i årsredovisningen har fastställts på årsstämma den 4 maj 2023. Årsstämman beslutade att godkänna styrelsens förslag till resultatdisposition.

Göteborg den 4 maj 2023

  
Kurt Carlsson

Styrelsen för Waca Invest AB avger följande årsredovisning för räkenskapsåret 2022.

Årsredovisningen är upprättad i svenska kronor, SEK. Om inte annat särskilt anges, redovisas alla belopp i hela kronor (kr). Uppgifter inom parentes avser föregående år.

## Förvaltningsberättelse

### Verksamheten

#### *Allmänt om verksamheten*

Bolaget bedriver förvaltning av värdepapper.

Företaget har sitt säte i Mölndal.

Flerårsöversikt (tkr)	2022	2021	2020	2019
Nettoomsättning	0	0	0	0
Resultat efter finansiella poster	-546	0	0	-2
Soliditet (%)	15	44	52	52

### Förändringar i eget kapital

	Aktie- kapital	Balanserat resultat	Årets resultat	Totalt
Belopp vid årets ingång	180 000	37 450	-500	<b>216 950</b>
Disposition enligt beslut av årsstämman:				
Balanseras i ny räkning		-500	500	<b>0</b>
Erhållna aktieägartillskott		360 000		<b>360 000</b>
Årets resultat			-545 973	<b>-545 973</b>
<b>Belopp vid årets utgång</b>	<b>180 000</b>	<b>396 950</b>	<b>-545 973</b>	<b>30 977</b>

### Resultatdisposition

Styrelsen föreslår att den ansamlade förlusten (kronor):

balanserad vinst	396 950
årets förlust	-545 973
	<b>-149 023</b>
behandlas så att i ny räkning överföres	-149 023
	<b>-149 023</b>

Företagets resultat och ställning i övrigt framgår av efterföljande resultat- och balansräkning med noter.

## Resultaträkning

Not

2022-01-01  
-2022-12-31

2021-01-01  
-2021-12-31

Summa rörelseintäkter, lagerförändringar m.m.

0

0

### Rörelsekostnader

Övriga externa kostnader

-990

-500

Summa rörelsekostnader

-990

-500

Rörelseresultat

-990

-500

### Finansiella poster

Övriga ränteintäkter och liknande resultatposter

17

0

Nedskrivningar av finansiella anläggningstillgångar  
och kortfristiga placeringar

-525 000

0

Räntekostnader och liknande resultatposter

-20 000

0

Summa finansiella poster

-544 983

0

Resultat efter finansiella poster

-545 973

-500

Resultat före skatt

-545 973

-500

Årets resultat

-545 973

-500

## Balansräkning

Not

2022-12-31

2021-12-31

### TILLGÅNGAR

#### Anläggningstillgångar

##### *Finansiella anläggningstillgångar*

Andra långfristiga värdepappersinnehav

1

5 500

477 500

**Summa finansiella anläggningstillgångar**

**5 500**

**477 500**

**Summa anläggningstillgångar**

**5 500**

**477 500**

#### Omsättningstillgångar

##### *Kortfristiga fordringar*

Övriga fordringar

187 500

0

**Summa kortfristiga fordringar**

**187 500**

**0**

##### *Kassa och bank*

Kassa och bank

10 477

14 450

**Summa kassa och bank**

**10 477**

**14 450**

**Summa omsättningstillgångar**

**197 977**

**14 450**

**SUMMA TILLGÅNGAR**

**203 477**

**491 950**

## Balansräkning

Not

2022-12-31

2021-12-31

### EGET KAPITAL OCH SKULDER

#### Eget kapital

##### *Bundet eget kapital*

Aktiekapital

180 000

180 000

**Summa bundet eget kapital**

**180 000**

**180 000**

##### *Fritt eget kapital*

Balanserat resultat

396 950

37 450

Årets resultat

-545 973

-500

**Summa fritt eget kapital**

**-149 023**

**36 950**

**Summa eget kapital**

**30 977**

**216 950**

#### Kortfristiga skulder

Övriga skulder

172 500

275 000

**Summa kortfristiga skulder**

**172 500**

**275 000**

**SUMMA EGET KAPITAL OCH SKULDER**

**203 477**

**491 950**

## Noter

### Redovisningsprinciper

#### Allmänna upplysningar

Årsredovisningen är upprättad i enlighet med årsredovisningslagen och Bokföringsnämndens allmänna råd (BFNAR 2016:10) om årsredovisning i mindre företag.

#### Not 1 Andra långfristiga värdepappersinnehav

	2022-12-31	2021-12-31
Ingående anskaffningsvärden	477 500	402 500
Inköp	53 000	75 000
Utgående ackumulerade anskaffningsvärden	530 500	477 500
Årets nedskrivningar	-525 000	0
Utgående ackumulerade nedskrivningar	-525 000	0
Utgående redovisat värde	5 500	477 500

#### Not 2 Medelantalet anställda

	2022-12-31	2021-12-31
Medelantalet anställda	0	0

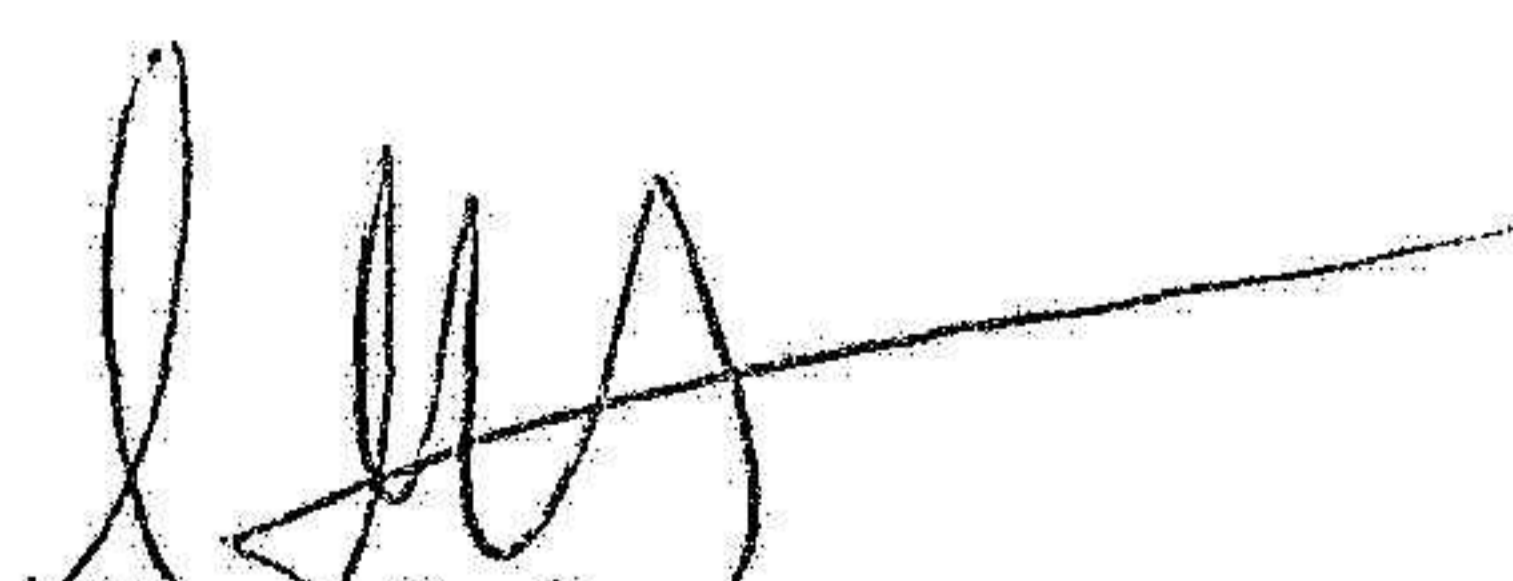
#### Not 3 Eventualförpliktelser


	2022-12-31	2021-12-31
Eventualförpliktelser	0	0
	0	0

#### Not 4 Ställda säkerheter

	2022-12-31	2021-12-31
Andra ställda säkerheter	0	0
	0	0

Göteborg den 4 maj 2023

  
Kurt Carlsson  
Ordförande

  
Christer Wallin