

Årsredovisning Bright Rental AB

Org.nr 556509-5139

Räkenskapsår 2024-01-01 - 2024-12-31

Fastställelseintyg

Undertecknad styrelseordförande intygar att resultaträkningen och balansräkningen i årsredovisningen har fastställts på årsstämman den 28 april 2025.

Årsstämman beslöt att godkänna styrelsens förslag till resultatdisposition.

Jag intygar också att innehållet i årsredovisningen stämmer överens med originalen.

Stockholm den 28 april 2025


Patrik Dejve

Årsredovisning Bright Rental AB

Org.nr 556509-5139

Räkenskapsår 2024-01-01 - 2024-12-31

ÅRSREDOVISNING FÖR RÄKENSKAPSÅRET 2024-01-01 - 2024-12-31

Styrelsen för Bright Rental AB avger härmed följande årsredovisning.

Innehåll	Sida
Förvaltningsberättelse	3
Resultaträkning	4
Balansräkning	5
Rapport över förändring i eget kapital	7
Noter	8

Styrelsens säte: Stockholm

Företagets redovisningsvaluta, om inte annat anges, i tusentals kronor (tkr).

Uppgifter inom parantes avser föregående år.

FÖRVALTNINGSBERÄTTELSE

Verksamheten

Bright Rental AB, org. nr. 556509-5139, med säte i Stockholm är ett vilande bolag sedan 1 mars 2022, företaget saknar anställda.

Händelser under räkenskapsåret

Inga väsentliga händelser har skett under räkenskapsåret.

Ägarförhållanden

Företaget är ett helägt dotterföretag till CT Northern Europe Holding AB, org.nr. 559342-5910 med säte i Göteborg.

Företaget ingår i en koncern där NEP Group Inc., org. nr. 80-0877943 med säte i Pittsburgh, USA upprättar koncernredovisning för den största koncernen. Koncernredovisningen finns att tillgå hos CT Northern Europe Holding AB, Bultgatan 31, 442 40 Kungälv.

Händelser efter balansdagen

Inga väsentliga händelser har skett efter balansdagen.

Risker och osäkerhetsfaktorer

Operativa risker

Då företaget inte bedriver någon aktiv verksamhet är operativa risker och osäkerhetsfaktorer minimerade.

Finansiella risker

Räntor

Koncernen i vilken Bright Rental AB ingår i finansieras bl a genom externa krediter i form av lån. Förändringar av räntan för dessa krediter kan påverka lönsamheten. Företaget påverkas således av utvecklingen på den finansiella marknaden vad avser tillgång till, och prissättning i form av räntor, på sådant kapital.

Resultat och ställning

Flerårsöversikt (tkr)	2024	2023	2022	2021	2020
Nettoomsättning	0	73	56	56	31
Resultat efter finansiella poster	-83	-2 813	8	8	-54
Soliditet*	1,9%	1,9%	0,9%	0,9%	-4,6%
Balansomslutning	178 606	181 978	195	195	227
Antal anställda	0	0	16	16	33

* Justerat eget kapital i procent av balansomslutningen

Förslag till resultatdisposition

Till årsstämmans förfogande står följande vinstmedel (belopp i kronor):

Balanserad vinst	3 518 504
Årets förlust	-83 479
Summa	3 435 024

Styrelsen föreslår att vinstmedlen disponeras så att:

I ny räkning överföres	3 435 024
Summa	3 435 024

RESULTATRÄKNING

Belopp i tkr	Not	2024-01-01 -2024-12-31	2023-01-01 -2023-12-31
Rörelseintäkter			
Nettoomsättning	4, 5	0	73
Övriga rörelseintäkter	6	6	78
Summa rörelseintäkter		6	151
Rörelsekostnader			
Övriga externa kostnader	5	0	-1 925
Av- och nedskrivningar av materiella		0	-859
Övriga rörelsekostnader		-94	-173
Summa rörelsekostnader		-94	-2 957
Rörelseresultat		-88	-2 805
Finansiella poster			
Övriga ränteintäkter och liknande resultatposter		5	12
Räntekostnader och liknande resultatposter	7	0	-19
Summa finansiella poster		5	-7
Resultat efter finansiella poster		-83	-2 813
Resultat före skatt		-83	-2 813
Skatt på årets resultat		0	0
ÅRETS RESULTAT		-83	-2 813

BALANSRÄKNING

Belopp i tkr	Not	2024-12-31	2023-12-31
TILLGÅNGAR			
Finansiella anläggningstillgångar			
Fordringar hos koncernföretag	8	177 745	119 935
Andra långfristiga fordringar		469	489
		178 214	120 424
Summa anläggningstillgångar		178 214	120 424
Omsättningstillgångar			
Kortfristiga fordringar			
Fordringar hos koncernföretag		0	61 285
Aktuella skattefordringar		15	15
Förutbetalda kostnader och upplupna intäkter	9	0	8
Summa kortfristiga fordringar		15	61 308
Kassa och bank		377	246
Summa omsättningstillgångar		392	61 555
SUMMA TILLGÅNGAR		178 606	181 978

BALANSRÄKNING

Belopp i tkr	Not	2024-12-31	2023-12-31
EGET KAPITAL OCH SKULDER			
Bundet eget kapital			
Aktiekapital	10	25	25
		25	25
Fritt eget kapital			
Balanserat resultat	11	3 518	6 331
Årets resultat		-83	-2 813
		3 435	3 519
Summa eget kapital		3 460	3 544
Långfristiga skulder			
Skulder till koncernföretag	12	174 933	162 228
		174 933	162 228
Summa långfristiga skulder		174 933	162 228
Kortfristiga skulder			
Leverantörsskulder		0	27
Skulder till koncernföretag		0	16 180
Övriga skulder		213	0
Summa kortfristiga skulder		213	16 207
SUMMA EGET KAPITAL OCH SKULDER		178 606	181 978

NOTER

Not 1 Allmän information

Bright Rental AB, org. nr. 556509-5139, med säte i Stockholm, är ett vilande bolag sedan 1 mars 2022 och helägt dotterföretag till CT Northern Europe Holding AB, org.nr. 559342-5910 med säte i Göteborg.

Not 2 Redovisnings- och värderingsprinciper

Årsredovisningen har upprättats enligt Årsredovisningslagen (1995:1554) och BFNAR 2012:1 *Årsredovisning* ("K3").

Intäktsredovisning

Försäljning av varor

Intäkten redovisas till verkligt värde av vad företaget fått eller kommer att få. Det innebär att företaget redovisar intäkten till nominellt värde (fakturabelopp) om företaget får ersättning i likvida medel direkt vid leveransen. Avdrag görs för lämnade rabatter.

Vid försäljning av varor redovisas normalt inkomsten som intäkt när de väsentliga förmåner och risker som är förknippade med ägandet av varan har överförts från företaget till köparen.

Försäljning av tjänster

Tjänsteuppdrag/Entreprenaduppdrag på löpande räkning intäktsredovisas i takt med att arbetet utförs. Upparbetad, ej fakturerad intäkt tas i balansräkningen upp till det belopp som beräknas bli fakturerat och redovisas i posten "Upplupna kostnader och förutbetalda intäkter".

Låneutgifter

De låneutgifter som uppkommer då företaget lånar kapital kostnadsförs i resultaträkningen i den period de uppstår.

Leasingavtal

Företaget redovisar samtliga leasingavtal som operationella leasingavtal och kostnaden redovisas linjärt över leasingperioden.

Ersättningar till anställda

Ersättningar till anställda avser alla typer av ersättningar som företaget lämnar till de anställda. Företagets ersättningar innefattar bland annat löner och betald semester. Redovisning sker i takt med intjänandet. Ersättningar till anställda efter avslutad anställning avser avgiftsbestämda pensionsplaner. Som avgiftsbestämda planer klassificeras planer där fastställda avgifter betalas och det inte finns förpliktelser, vare sig legala eller informella, att betala något ytterligare, utöver dessa avgifter. Företaget har inga övriga långfristiga ersättningar till anställda.

Företaget har endast avgiftsbestämda pensionsplaner. Utgifter för avgiftsbestämda planer redovisas som en kostnad under den period de anställda utför de tjänster som ligger till grund för förpliktelsen.

Omräkning av poster i utländsk valuta

Fordringar och skulder i utländsk valuta har värderats till balansdagens kurs. Kursvinster och kursförluster på förelsefordringar och rörelseskulder redovisas i rörelseresultatet medan kursvinster och kursförluster på finansiella fordringar och skulder redovisas som finansiella poster.

Koncernbidrag

Erhållna och lämnade koncernbidrag redovisas som bokslutsdisposition.

Skatt

Skatter redovisas i resultaträkningen, utom då underliggande transaktion redovisas direkt mot eget kapital varvid tillhörande skatteeffekt redovisas i eget kapital.

Aktuell skatt avser inkomstskatt för innevarande räkenskapsår samt den del av tidigare räkenskapsårs inkomstskatt som ännu inte redovisats. Aktuell skatt beräknas utifrån per den skattesats som gäller per balansdagen.

Anläggningstillgångar

Materiella och immateriella anläggningstillgångar redovisas till anskaffningsvärde minskat med ackumulerade avskrivningar och eventuella nedskrivningar.

Avskrivningsbart belopp utgörs av anskaffningsvärdet minskat med ett beräknat restvärde om detta är väsentligt. Avskrivning sker linjärt över den förväntade nyttjandeperioden. Följande avskrivningstider tillämpas:

Immateriella anläggningstillgångar

Balanserade utgifter för forsknings- och utvecklingsarbeten och liknande arbeten	20 år
Goodwill	10 år

Materiella anläggningstillgångar

Inventarier, verktyg och installationer	3-5 år
---	--------

Nedskrivningar av materiella anläggningstillgångar och immateriella tillgångar exklusive goodwill

Vid varje balansdag analyserar företaget de redovisade värdena för materiella anläggningstillgångar och immateriella tillgångar för att fastställa om det finns någon indikation på att dessa tillgångar har minskat i värde. Om så är fallet, beräknas tillgångens återvinningsvärde för att kunna fastställa värdet av en eventuell nedskrivning.

Återvinningsvärdet är det högsta av verkligt värde med avdrag för försäljningskostnader och nyttjandevärdet. Verkligt värde med avdrag för försäljningskostnader är det pris som företaget beräknar kunna erhålla vid en försäljning mellan kunniga, av varandra oberoende parter, och som har ett intresse av att transaktionen genomförs, med avdrag för sådana kostnader som är direkt hänförliga till försäljningen. Vid beräkning av nyttjandevärde diskonteras uppskattat framtida kassaflöde till nuvärde med en diskonteringsränta före skatt som återspeglar aktuell marknadsbedömning av pengars tidsvärde och de risker som förknippas med tillgången.

Om återvinningsvärdet för en tillgång fastställs till ett lägre värde än det redovisade värdet, skrivs det redovisade värdet på tillgången ned till återvinningsvärdet samt kostnadsförs i resultaträkningen.

Finansiella instrument

Finansiella instrument värderas utifrån anskaffningsvärdet. En finansiell tillgång eller finansiell skuld redovisas i balansräkningen när företaget blir part till instrumentets avtalsenliga villkor. En finansiell tillgång bokas bort från balansräkningen när den avtalsenliga rätten till kassaflödet från tillgången upphör, regleras eller när företaget förlorar kontrollen över den. En finansiell skuld, eller del av finansiell skuld, bokas bort från balansräkningen när den avtalade förpliktelsen fullgörs eller på annat sätt upphör.

Fordringar, skulder och avsättningar

Om inget annat anges ovan värderas kortfristiga fordringar till det lägsta av dess anskaffningsvärde och det belopp varmed de beräknas bli reglerade. Långfristiga fordringar och långfristiga skulder värderas efter det första värderingstillfället till upplupet anskaffningsvärde. Övriga skulder och avsättningar värderas till de belopp varmed de beräknas bli reglerade. Övriga tillgångar redovisas till anskaffningsvärde om inget annat anges ovan.

Eventualförpliktelser

En eventualförpliktelse är en möjlig förpliktelse till följd av inträffande händelser och vars förekomst endast kommer att bekräftas av att en eller flera osäkra framtida händelser, som inte helt ligger inom företagets kontroll, inträffar eller uteblir, eller en befintlig förpliktelse till följd av inträffade händelser, men som inte redovisas som skuld eller avsättning eftersom det inte är sannolikt att ett utflöde av resurser kommer att krävas för att reglera förpliktelsen eller förpliktelsens storlek inte kan beräknas med tillräcklig tillförlitlighet.

Andelar i koncernföretag

Andelar i dotterföretag redovisas till anskaffningsvärde. Utdelning från dotterföretag redovisas som intäkt när rätten att få utdelning bedöms som säker och kan beräknas på ett tillförlitligt sätt.

Koncernredovisning

Med stöd av ÅRL 7 kap. 2 § upprättas ingen särskild koncernredovisning för denna underkoncern. Närmast överordnade moderföretag som upprättar koncernredovisning i vilken företaget ingår är NEP Group Inc., org. nr. 80-0877943 med säte i Pittsburgh, USA.

Not 3 Viktiga uppskattningar och bedömningar

När styrelsen upprättar finansiella rapporter i enlighet med tillämplade redovisningsprinciper måste vissa uppskattningar och antaganden göras som påverkar det redovisade värdet av tillgångar, skulder, intäkter och kostnader. De områden där uppskattningar och antaganden är av stor betydelse för företaget och som kan komma att påverka resultat- och balansräkning om de ändras beskrivs här efter.

Företagets intäkter består till av intäkter från projekt avseende uthyrning av teknik och tillhörande tjänster. Då företaget tillämpar successiv vinstavräkning innebär detta att bedömningar görs i samband med bokslutet avseende respektive projekts färdigställandegrad, lönsamhet samt eventuella förlustrisker. Denna bedömning görs individuellt för respektive projekt.

Materiella anläggningstillgångar och immateriella tillgångar skrivs av över den period då de kommer att generera intäkter, dvs. deras nyttjandeperiod. Om det finns en indikation på att en tillgång har minskat i värde beräknas tillgångens återvinningsvärde vilket utgörs av det högre av tillgångens nettoförsäljningsvärde och dess nyttjandevärde. En nedskrivning redovisas när tillgångens återvinningsvärde är lägre än dess redovisade värde. Återvinningsvärdet fastställs utifrån koncernens uppskattning av framtida kassaflöde.

Not 4 Nettoomsättningens fördelning

Nettoomsättningen per rörelsegren	2024	2023
Uthyrning	0	73
	0	73

Not 5 Inköp och försäljning mellan koncernföretag

	2024	2023
Andel av årets totala inköp som skett från andra företag inom koncernen	0%	24%
Andel av årets totala försäljning som skett till andra företag inom koncernen	0%	0%

Not 6 Övriga rörelseintäkter

	2024	2023
Valutakursvinster	6	78
	6	78

Not 7 Räntekostnader och liknande resultatposter

	2024	2023
Räntekostnader till koncernföretag	0	19
Summa	0	19

Not 8 Fordringar hos koncernföretag

	2024-12-31	2023-12-31
Ingående anskaffningsvärden	119 935	119 935
Omklassificeringar	57 810	0
Utgående ackumulerade anskaffningsvärden	177 745	119 935
Utgående redovisat värde	177 745	119 935

Not 9 Förutbetalda kostnader och upplupna intäkter

	2024-12-31	2023-12-31
Övriga poster	0	8
Summa	0	8

Not 10 Aktiekapital

Aktiekapitalet består av 1 662 181 aktier med ett kvotvärde om 0,02 krona.

Not 11 Disposition av företagets resultat

Till årsstämmans förfogande står följande vinstmedel (belopp i kronor):

	2024-12-31
Balanserad vinst	3 519
Årets förlust	-83
Summa	3 435

Styrelsen föreslår att vinstmedlen disponeras så att:

I ny räkning överföres	3 435
Summa	3 435

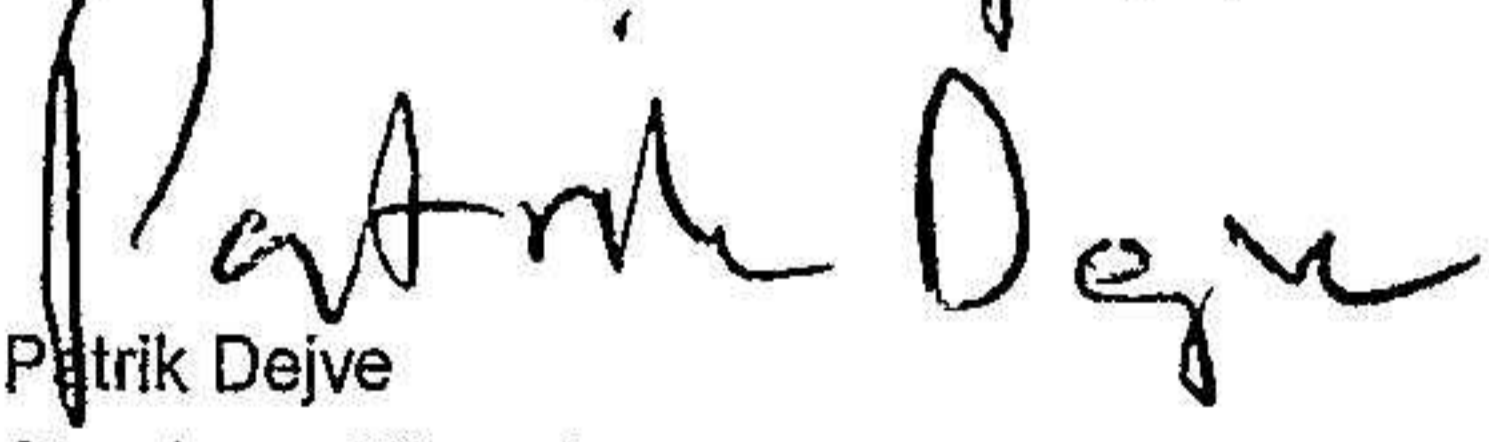
Not 12 Långfristiga skulder

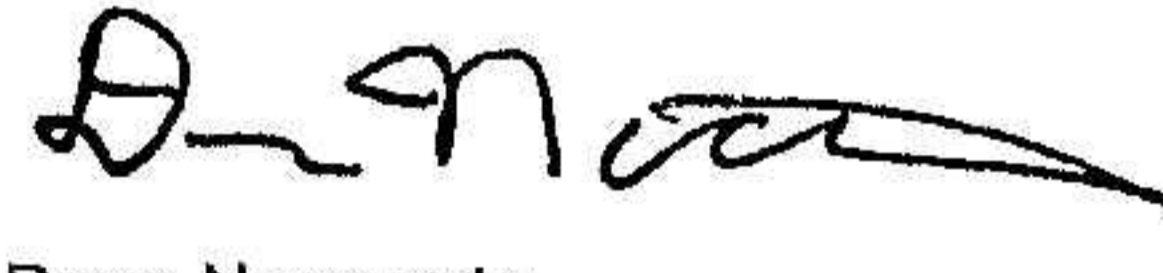
	2024-12-31	2023-12-31
Skulder till koncernföretag	174 933	161 755
Garanti även bokförd som fordran	0	473
Summa	174 933	162 228


Not 13 Väsentliga händelser efter balansdagen

Inga väsentliga händelser har skett efter balansdagen.

Stockholm den 28 april 2025


Patrik Dejve
Styrelseordförande


Dean Naccarato
Styrelseledamot


Jenny Prebuk
Styrelseledamot