

Årsredovisning

för

Brolme AB

556860-2881


Räkenskapsåret

2024-09-01 - 2025-08-31

Fastställelseintyg

Undertecknad styrelseledamot i Brolme AB intygar, dels att denna kopia av årsredovisningen stämmer överens med originalet, dels att resultaträkningen och balansräkningen i årsredovisningen har fastställts på årsstämma den 20 februari 2026. Årsstämman beslutade att godkänna styrelsens förslag till resultatdisposition.

Karlshamn den 20 februari 2026


Glenn Broberg

Årsredovisning

för

Brolme AB

556860-2881

Räkenskapsåret

2024-09-01 - 2025-08-31

Styrelsen för Brolme AB avger följande årsredovisning för räkenskapsåret 2024-09-01 - 2025-08-31.

Innehåll	Sida
Förvaltningsberättelse	2
Resultaträkning	3
Balansräkning	4
Noter	6

Årsredovisningen är upprättad i svenska kronor, SEK. Om inte annat särskilt anges, redovisas alla belopp i hela kronor (kr). Uppgifter inom parentes avser föregående år.

Förvaltningsberättelse

Verksamheten

Allmänt om verksamheten

Företaget bedriver fastighetsförvaltning.
Företaget har sitt säte i Karlshamn.

Flerårsöversikt (Tkr)	2024/25	2023/24	2022/23	2021/22
Nettoomsättning	731	601	575	581
Resultat efter finansiella poster	46	11	31	46
Soliditet (%)	9	8	7	7

För definitioner av nyckeltal, se Not 1 Redovisningsprinciper.

Förändringar i eget kapital

	Aktie- kapital	Balanserat resultat	Årets resultat	Totalt
Belopp vid årets ingång	50 000	259 314	9 041	318 355
Disposition enligt beslut av årsstämman:				
Balanseras i ny räkning		9 041	-9 041	0
Årets resultat			36 912	36 912
Belopp vid årets utgång	50 000	268 355	36 912	355 267

Resultatdisposition

Styrelsen föreslår att till förfogande stående vinstmedel (kronor):

balanserad vinst	268 355
årets vinst	36 912
	305 267
disponeras så att i ny räkning överföres	305 267
	305 267

Företagets resultat och ställning i övrigt framgår av efterföljande resultat- och balansräkning med noter.

Resultaträkning

Not

2024-09-01
-2025-08-31

2023-09-01
-2024-08-31

Rörelseintäkter, lagerförändringar m. m.

Nettoomsättning

730 696

600 659

Summa rörelseintäkter, lagerförändringar m.m.

730 696

600 659

Rörelsekostnader

Övriga externa kostnader

-397 782

-336 234

Av- och nedskrivningar av materiella och immateriella
anläggningstillgångar

-176 011

-165 891

Summa rörelsekostnader

-573 793

-502 125

Rörelseresultat

156 903

98 534

Finansiella poster

Övriga ränteintäkter och liknande resultatposter

140

26

Räntekostnader och liknande resultatposter

-110 548

-87 118

Summa finansiella poster

-110 408

-87 092

Resultat efter finansiella poster

46 495

11 442

Resultat före skatt

46 495

11 442

Skatter

Skatt på årets resultat

-9 583

-2 401

Årets resultat

36 912

9 041

Balansräkning

Not

2025-08-31

2024-08-31

TILLGÅNGAR

Anläggningstillgångar

Materiella anläggningstillgångar

Byggnader och mark

2

3 771 295

3 936 266

Inventarier, verktyg och installationer

3

43 240

54 280

Summa materiella anläggningstillgångar

3 814 535

3 990 546

Summa anläggningstillgångar

3 814 535

3 990 546

Omsättningstillgångar

Kortfristiga fordringar

Kundfordringar

11 649

15 508

Övriga fordringar

10 553

11 006

Förutbetalda kostnader och upplupna intäkter

4 641

4 538

Summa kortfristiga fordringar

26 843

31 052

Kassa och bank

Kassa och bank

60 046

41 167

Summa kassa och bank

60 046

41 167

Summa omsättningstillgångar

86 889

72 219

SUMMA TILLGÅNGAR

3 901 424

4 062 765

Balansräkning

Not

2025-08-31

2024-08-31

EGET KAPITAL OCH SKULDER

Eget kapital

Bundet eget kapital

Aktiekapital

50 000

50 000

Summa bundet eget kapital

50 000

50 000

Fritt eget kapital

Balanserat resultat

268 355

259 314

Årets resultat

36 912

9 041

Summa fritt eget kapital

305 267

268 355

Summa eget kapital

355 267

318 355

Långfristiga skulder

4

Övriga skulder till kreditinstitut

3 125 000

3 325 000

Summa långfristiga skulder

3 125 000

3 325 000

Kortfristiga skulder

Leverantörsskulder

17 970

26 132

Övriga skulder

335 672

345 978

Upplupna kostnader och förutbetalda intäkter

67 515

47 300

Summa kortfristiga skulder

421 157

419 410

SUMMA EGET KAPITAL OCH SKULDER

3 901 424

4 062 765

Noter

Not 1 Redovisningsprinciper

Allmänna upplysningar

Årsredovisningen är upprättad i enlighet med årsredovisningslagen och Bokföringsnämndens allmänna råd (BFNAR 2016:10) om årsredovisning i mindre företag.

Avskrivning

Tillämpade avskrivningstider:

Byggnader	33 år
Markanläggningar	20 år
Inventarier, verktyg och installationer	5 år

Nyckeltalsdefinitioner

Nettoomsättning

Rörelsens huvudintäkter, fakturerade kostnader, sidointäkter samt intäktskorrigeringar.

Resultat efter finansiella poster

Resultat efter finansiella intäkter och kostnader men före bokslutsdispositioner och skatter.

Soliditet (%)

Justerat eget kapital (eget kapital och obeskattade reserver med avdrag för uppskjuten skatt) i procent av balansomslutning.

Not 2 Byggnader och mark

	2025-08-31	2024-08-31
Ingående anskaffningsvärden	5 886 504	5 886 504
Utgående ackumulerade anskaffningsvärden	5 886 504	5 886 504
Ingående avskrivningar	-1 950 238	-1 785 267
Årets avskrivningar	-164 971	-164 971
Utgående ackumulerade avskrivningar	-2 115 209	-1 950 238
Utgående redovisat värde	3 771 295	3 936 266

2026030412714

Not 3 Inventarier, verktyg och installationer

	2025-08-31	2024-08-31
Ingående anskaffningsvärden	93 200	38 000
Inköp	0	55 200
Utgående ackumulerade anskaffningsvärden	93 200	93 200
Ingående avskrivningar	-38 920	-38 000
Årets avskrivningar	-11 040	-920
Utgående ackumulerade avskrivningar	-49 960	-38 920
Utgående redovisat värde	43 240	54 280

Not 4 Långfristiga skulder


	2025-08-31	2024-08-31
Skulder som betalas senare än 5 år efter balansdagen	2 165 000	2 365 000
	2 165 000	2 365 000

Not Ställda säkerheter


	2025-08-31	2024-08-31
Fastighetsinteckning	5 312 000	5 312 000
	5 312 000	5 312 000

Årsredovisningen beslutades 2026-02-20

Karlshamn



Glenn Broberg
Ordförande
2026-02-20



Jonas Mejegård
2026-02-20



Ronnie Broberg

2026-02-20



Lars Olsson

2026-02-20