

Årsredovisning
och
Koncernredovisning
för
Zyllyp HoldCo AB
559378-1171

Räkenskapsåret
2024

Fastställelseintyg

Undertecknad styrelseledamot i Zyllyp HoldCo AB intygar att resultaträkningen och balansräkningen i årsredovisningen för moderbolaget samt koncernresultaträkningen och koncernbalansräkningen har fastställts på årsstämman 2025-05-28. Årsstämman beslutade att godkänna styrelsens förslag till resultatdisposition.

Jag intygar också att innehållet i årsredovisningen och revisionsberättelsen stämmer överens med originalen.

Stockholm den 2 juni 2025

Per Nordgren




Årsredovisning
och
Koncernredovisning
för
Zyllyp HoldCo AB
559378-1171

Räkenskapsåret
2024

Innehållsförteckning

Förvaltningsberättelse	2
Resultaträkning koncern	6
Balansräkning koncern	7
Kassaflödesanalys koncern	9
Resultaträkning	10
Balansräkning	11
Kassaflödesanalys	13
Noter	14



This file is sealed with a digital signature.
The seal is a guarantee for the authenticity
of the document.

Document ID:
B12A419823C843029A3E922BEC54FD21

Styrelsen för Zyllyp HoldCo AB avger följande årsredovisning och koncernredovisning för räkenskapsåret 2024.

Årsredovisningen är upprättad i svenska kronor, SEK. Om inte annat särskilt anges, redovisas alla belopp i tusentals kronor (Tkr). Uppgifter inom parentes avser föregående år.

Förvaltningsberättelse

Information om verksamheten

Bolagets verksamhet är att, direkt eller indirekt, äga, förvalta, köpa och sälja fast egendom samt aktier, värdepapper och andelar i andra företag. Bolaget ska även samordna de verksamheter som bedrivs av bolagets dotterbolag och/eller av andra företag vilka står i koncern- eller annan intressegemenskap med bolaget.

Verksamheten inom koncernen bedrivs genom Hydroware AB ("Hydroware") vilket är ett helägt dotterbolag till Zyllyp BidCo AB som i sin tur ägs till 100% av bolaget. Hydroware AB äger i sin tur flertalet dotterbolag till 100% vilka inkluderar Hydroware Ltd (England), Hydroware Srl (Italien) Hydroware GmbH (Tyskland) samt Hydroware Netherlands BV (Nederländerna).

Bolagets verksamhet är att utveckla, tillverka och försälja produkter och tjänster inom hiss- och hydraulteknik.

Företaget har sitt säte i Stockholm.

Marknad


Marknaden för bolagets verksamhet, som rör modernisering och ombyggnation av hissar, har fortsatt att utvecklas positivt under räkenskapsåret. Efterfrågan på ombyggnation och uppgradering av hissar ökar, då både nuvarande och kommande hissbestånd kräver tätare underhåll och modernisering. Hydroware har etablerat en stark position på den europeiska marknaden, inte minst på den nordiska marknaden, genom att erbjuda högteknologiska driv- och styrsystem för både modernisering och nyinstallation av hissar.

Bolagets produkter kännetecknas av hög resurs- och energieffektivitet, vilket gör att de bidrar till en minskad belastning på jordens begränsade resurser jämfört med alternativa byggtekniker. Visionen är att alltid välja den mest lämpliga och hållbara tekniken för att säkerställa både funktion och långsiktig användbarhet i hissarna.

Väsentliga händelser under räkenskapsåret

Under räkenskapsåret har omvärldsfaktorer fortsatt att skapa osäkerhet, särskilt på kund- och leverantörsleden. Trots dessa utmaningar bedömer styrelsen att bolaget är väl rustat att hantera de osäkerheter som råder, och utvecklingen följs noggrant. Hydroware har fortsatt att investera i produktutveckling samt i förbättrade interna processer för att säkerställa hög leveranskapacitet och kvalitet.

En av de mer betydande händelserna under året har varit bolagets fokuserade satsning på att lansera nya produkter och implementera smarta lösningar, inklusive IoT-teknologi. Detta kommer att ytterligare stärka kundupplevelsen och möta den ökande efterfrågan på effektiva, hållbara hisslösningar.



This file is sealed with a digital signature.
The seal is a guarantee for the authenticity
of the document.

Document ID:
S12A419823C843029A3E922BEC54FD21

Under räkenskapsåret uppgick Hydroware i Södertälje AB genom fusion i Hydroware AB.

Förväntad framtida utveckling samt väsentliga risker och osäkerhetsfaktorer

Hydroware förväntar sig att den positiva marknadstrenden kommer att fortsätta på både kort och lång sikt. Efterfrågan på ombyggnation av hissar förväntas öka, då det finns ett fortsatt stort behov av modernisering inom den europeiska hissbeståndet.

Bolaget kommer även att fortsätta investera i produktutveckling och processförbättringar. Genom dessa investeringar kommer vi att kunna möta den ökade efterfrågan med kortare leveranstider, högre leveranssäkerhet och hög kvalitet.

De viktigaste riskerna och osäkerhetsfaktorerna som bolaget står inför inkluderar den globala ekonomiska osäkerheten, förändringar i ränteläget, samt potentiella effekter av inflation och konjunktursvängningar på efterfrågan, särskilt från bostadsrättsföreningar och andra kundgrupper som påverkas av ränteläget. Den finansiella risken som uppstår från valutafluktuationer är också något som följs noggrant, då både försäljning och inköp delvis sker i utländsk valuta.

Styrelsen arbetar aktivt med att hantera dessa risker genom kontinuerlig anpassning av verksamheten för att säkerställa långsiktig hållbarhet och tillväxt.

Hållbarhetsupplysningar

Hydroware AB arbetar aktivt för att minska vårt klimatavtryck. Under 2024 arbetade vi med de s.k. Science Based Targets initiativen och fick i början av 2025 de officiella målen att minska våra utsläpp av växthusgaser med 42 % från scope 1 och scope 2 fram till 2030, baserade på basåret 2023. Vi ska under tiden också mäta och reducera utsläppen från scope 3.


Ägarförhållanden

Bolaget ägs till 76% av Capman Buyout XI Investments S.à.r.l., med säte i Luxemburg. Resterande aktier ägs av ledningen, nyckelpersoner och styrelsemedlemmar.

Flerårsöversikt

Koncernen	2024	2023 (8 mån)	2022/23 (13 mån)
Nettoomsättning	516 660	321 341	410 049
Rörelsekapital i % av oms.	neg	neg	neg
Resultat efter finansiella poster	-115 405	-63 311	-83 933
Balansomslutning	490 779	581 792	646 723
Antal anställda	167	156	196
Soliditet (%)	11	30	37

Moderbolaget	2024	2023 (8 mån)	2022/23 (13 mån)
Nettoomsättning	0	0	0
Rörelsekapital i % av oms.	0,0	neg	neg
Resultat efter finansiella poster	-8 888	-4 876	-6 080
Balansomslutning	440 935	412 470	412 470
Antalet anställda	0	0	0
Soliditet (%)	70	77	79



This file is sealed with a digital signature.
The seal is a guarantee for the authenticity
of the document.

Document ID:
B12A419823C843029A3E922BEC54FD21

Förändringar i eget kapital

Koncernen	Aktie- kapital	Övrigt tillskjutet kapital	Annat eget kapital inkl. årets resultat	Totalt
Belopp vid årets ingång enligt fastställd balansräkning	44	330 392	-156 361	174 075
Årets omräkningsdifferens			-1 038	-1 038
Årets resultat			-118 274	-118 274
Belopp vid årets utgång	44	330 392	-275 673	54 763

Moderbolaget	Aktie- kapital	Fri överkurs- fond	Övrigt tillskjutet kapital	Årets resultat	Totalt
Belopp vid årets ingång enligt fastställd balansräkning	44	143 148	181 164	-4 876	319 481
Disposition enligt beslut av årsstämman:					
Balanseras i ny räkning			-4 876	4 876	0
Årets resultat				-8 888	-8 888
Belopp vid årets utgång	44	143 148	176 288	-8 888	310 593

Förslag till vinstdisposition


Styrelsen föreslår att till förfogande stående vinstmedel (kronor):

fri överkursfond	143 148 243
balanserad vinst	176 288 343
årets förlust	-8 888 337
	310 548 249

disponeras så att
i ny räkning överföres

310 548 249
310 548 249

Koncernens och moderbolagets resultat och ställning i övrigt framgår av efterföljande resultat- och balansräkningar samt kassaflödesanalyser med noter.




This file is sealed with a digital signature.
The seal is a guarantee for the authenticity
of the document.

Document ID:
B12A419823C843029A3E922BEC54FD21

Koncernens Resultaträkning

Tkr

	Not	2024-01-01 -2024-12-31	2023-05-01 -2023-12-31 (8 mån)
Nettoomsättning	2	516 660	321 341
Övriga rörelseintäkter		6 053	24 278
		522 713	345 618
Rörelsens kostnader			
Handelsvaror		-288 558	-187 596
Övriga externa kostnader	3	-68 886	-46 172
Personalkostnader	4	-147 836	-85 277
Avskrivningar och nedskrivningar av materiella och immateriella anläggningstillgångar		-110 054	-71 239
Övriga rörelsekostnader		1 116	-1 141
		-614 219	-391 426
Rörelseresultat	5	-91 505	-45 807
Resultat från finansiella poster			
Övriga ränteintäkter och liknande resultatposter		351	16
Räntekostnader och liknande resultatposter		-24 251	-17 522
		-23 899	-17 504
Resultat efter finansiella poster		-115 405	-63 311
Resultat före skatt		-115 405	-63 311
Skatt på årets resultat	6	-4 345	-2 787
Uppskjuten skatt		1 476	649
Årets resultat		-118 274	-65 449



This file is sealed with a digital signature.
The seal is a guarantee for the authenticity
of the document.

Document ID:
B12A419823C843029A3E922BEC54FD21

**Koncernens
Balansräkning**

Tkr

Not 2024-12-31 2023-12-31

TILLGÅNGAR

Anläggningstillgångar

Immateriella anläggningstillgångar

Goodwill		259 471	363 260
		259 471	363 260

Materiella anläggningstillgångar

Byggnader och mark	8	41 524	43 311
Inventarier, verktyg och installationer	9	5 084	4 575
Pågående nyanläggningar och förskott avseende materiella anläggningstillgångar	9	57	0
		46 665	47 886

Finansiella anläggningstillgångar

Uppskjuten skattefordran		0	1 964
		0	1 964

Summa anläggningstillgångar		306 136	413 110
------------------------------------	--	----------------	----------------

Omsättningstillgångar

Varulager m m

Råvaror och förnödenheter	10	72 694	71 894
Varor under tillverkning		0	7
Förskott till leverantörer		3	20
		72 697	71 921

Kortfristiga fordringar


Kundfordringar		60 996	56 865
Övriga fordringar		4 770	9 986
Aktuella skattefordringar		6 326	9
Förutbetalda kostnader och upplupna intäkter		8 106	8 366
		80 198	75 227

Kassa och bank

Summa omsättningstillgångar		31 748	21 534
		184 643	168 682

SUMMA TILLGÅNGAR		490 779	581 792
-------------------------	--	----------------	----------------

ank=20250609;2025061004390



This file is sealed with a digital signature.
The seal is a guarantee for the authenticity
of the document.

Document ID
B12A419823C843029A3E922BEC54FD21

Koncernens
Balansräkning
Tkr

Not 2024-12-31 2023-12-31

EGET KAPITAL OCH SKULDER

Eget kapital

**Eget kapital hänförligt till moderföretagets
aktieägare**

Aktiekapital	13	44	44
Övrigt tillskjutet kapital		330 392	330 392
Annat eget kapital inklusive årets resultat		-275 673	-156 361
Eget kapital hänförligt till moderföretagets aktieägare		54 763	174 076

Summa eget kapital

Avsättningar	14		
Avsättningar för uppskjuten skatt		13 462	15 056
Övriga avsättningar		3 089	3 385
		16 551	18 441

Långfristiga skulder


Aktieägarlån	15	129 879	91 920
Skulder till kreditinstitut	16	180 889	197 889
		310 768	289 809

Kortfristiga skulder

Skulder till kreditinstitut		28 000	19 556
Leverantörsskulder		40 025	43 587
Aktuella skatteskulder		0	1 009
Övriga skulder		2 507	3 608
Upplupna kostnader och förutbetalda intäkter	17	38 165	31 707
		108 697	99 466

SUMMA EGET KAPITAL OCH SKULDER

490 779 581 792



This file is sealed with a digital signature.
The seal is a guarantee for the authenticity
of the document.


Document ID:
B12A419823C843029A3E922BEC54FD21

**Koncernens
Kassaflödesanalys**

Tkr

	Not	2024-01-01 -2024-12-31	2023-05-01 -2023-12-31 (8 mån)
Den löpande verksamheten			
Rörelseresultat		-91 505	-45 806
Justeringar för poster som inte ingår i kassaflödet m.m	18	111 614	71 239
Betald skatt		-11 671	-1 595
Erlagd ränta		-23 899	-17 504
Kassaflöde från den löpande verksamheten före förändringar av rörelsekapital		-15 461	6 335
Kassaflöde från förändringar i rörelsekapital			
Förändring av varulager och pågående arbeten		-776	-7 490
Förändring kundfordringar		-4 131	9 985
Förändring av kortfristiga fordringar		5 477	-9 412
Förändring leverantörsskulder		-3 562	3 843
Förändring av kortfristiga skulder		13 794	2 259
Kassaflöde från den löpande verksamheten		-4 659	5 520
Investeringsverksamheten			
Investeringar i materiella anläggningstillgångar		-3 278	812
Försäljning av materiella anläggningstillgångar		420	-202
Kassaflöde från investeringsverksamheten		-2 858	609
Finansieringsverksamheten			
Omräkningsdifferens		0	474
Upptagna lån		7 287	4 379
Aktieägarlån		30 000	0
Amortering av lån		-19 556	-9 778
Kassaflöde från finansieringsverksamheten		17 731	-4 925
Årets kassaflöde		10 214	1 204
Likvida medel vid årets början			
Likvida medel vid årets början		21 534	20 330
Likvida medel vid årets slut		31 748	21 534

ank=20250609;2025061004391




This file is sealed with a digital signature.
The seal is a guarantee for the authenticity
of the document.

Document ID:
B12A419823C843029A3E922BEC54FD21

**Moderbolagets
Resultaträkning**

Tkr

	Not	2024-01-01 -2024-12-31	2023-05-01 -2023-12-31 (8 mån)
Rörelsens kostnader			
Övriga externa kostnader	3	-385	-102
Personalkostnader	4	-549	-394
Övriga rörelsekostnader		-1	0
		-935	-496
Rörelseresultat		-935	-496
Resultat från finansiella poster			
Övriga ränteintäkter och liknande resultatposter		6	0
Räntekostnader och liknande resultatposter		-7 959	-4 380
		-7 953	-4 380
Resultat efter finansiella poster		-8 888	-4 876
Resultat före skatt		-8 888	-4 876
Skatt på årets resultat	6	0	0
Årets resultat		-8 888	-4 876



This file is sealed with a digital signature.
The seal is a guarantee for the authenticity
of the document.

Document ID:
B12A419823C843029A3E922BEC54FD2f

**Moderbolagets
Balansräkning**

Tkr

Not **2024-12-31** **2023-12-31**

TILLGÅNGAR

Finansiella anläggningstillgångar

Andelar i koncernföretag

11

328 316

328 316

Fordringar hos koncernföretag

84 153

84 153

412 470

412 470

Omsättningstillgångar

Kortfristiga fordringar

Fordringar hos koncernföretag

28 226

0

28 226

0

Kassa och bank

239

0

Summa omsättningstillgångar

28 465


0

SUMMA TILLGÅNGAR

440 935

412 470

ank=20250609-2025061004392



This file is sealed with a digital signature.
The seal is a guarantee for the authenticity
of the document.

Document ID:
B12A419823C843029A3E922BEC54FD21

**Moderbolagets
Balansräkning**

Tkr

Not 2024-12-31 2023-12-31

EGET KAPITAL OCH SKULDER

Eget kapital

Bundet eget kapital

Aktiekapital

12	44	44
	44	44

Fritt eget kapital

19

Fri överkursfond

143 148 143 148

Balanserad vinst eller förlust

176 288 181 164

Årets resultat

-8 888 -4 876

310 548 319 437

Summa eget kapital

310 593 319 481

Långfristiga skulder

Aktieägarlån

15	129 879	91 920
----	---------	--------

Summa långfristiga skulder

129 879 91 920

Kortfristiga skulder

Skulder till koncernföretag

0 859

Övriga skulder

25 29

Upplupna kostnader och förutbetalda intäkter


438 180

Summa kortfristiga skulder

463 1 069

SUMMA EGET KAPITAL OCH SKULDER

440 935 412 470



This file is sealed with a digital signature.
The seal is a guarantee for the authenticity
of the document.


Document ID:
B12A419823C843029A3E922BEC54FD21

Moderbolagets
Kassaflödesanalys

Tkr

Not	2024-01-01 -2024-12-31	2023-05-01 -2023-12-31 (8 mån)
Den löpande verksamheten		
Resultat efter finansiella poster	-8 888	-4 876
Kassaflöde från den löpande verksamheten före förändring av rörelsekapital	-8 888	-4 876
Kassaflöde från förändring av rörelsekapitalet		
Förändring av kortfristiga fordringar	-28 225	0
Förändring av kortfristiga skulder	-605	495
Kassaflöde från den löpande verksamheten	-37 718	-4 381
Finansieringsverksamheten		
Upptagna lån	37 958	4 379
Kassaflöde från finansieringsverksamheten	37 958	4 379
Årets kassaflöde	240	-2
Likvida medel vid årets början		
Likvida medel vid årets början	-1	1
Likvida medel vid årets slut	239	-1

ank=20250609;2025061004393



This file is sealed with a digital signature.
The seal is a guarantee for the authenticity
of the document.

Document ID:
B12A419823C843029A3E922BEC54FD21

Noter

Tkr

Not 1 Redovisnings- och värderingsprinciper

Allmänna upplysningar

Årsredovisningen och koncernredovisningen är upprättad i enlighet med årsredovisningslagen och BFNAR 2012:1 Årsredovisning och koncernredovisning (K3).

Redovisningsprinciperna är oförändrade jämfört med föregående år.

Intäktsredovisning

Intäkter har tagits upp till verkligt värde av vad som erhållits eller kommer att erhållas och redovisas i den omfattning det är sannolikt att de ekonomiska fördelarna kommer att tillgodogöras bolaget och intäkterna kan beräknas på ett tillförlitligt sätt.

Koncernredovisning

Konsolideringsmetod

Koncernredovisningen har upprättats enligt förvärvsmetoden. Detta innebär att förvärvade verksamheters identifierbara tillgångar och skulder redovisas till marknadsvärde enligt upprättad förvärvsanalys. Överstiger verksamhetens anskaffningsvärde det beräknade marknadsvärdet av de förväntade nettotillgångarna enligt förvärvsanalysen redovisas skillnaden som goodwill.

Koncernredovisningen omfattar, förutom moderföretaget, samtliga företag i vilka moderföretaget direkt eller indirekt har mer än 50 % av röstetalet eller på annat sätt innehar det bestämmande inflytandet och därmed har en rätt att utforma företagets finansiella och operativa strategier i syfte att erhålla ekonomiska fördelar.

Minoritetsintresse är den del av dotterföretagets resultat och nettotillgångar i koncernredovisningen hänförliga till egetkapitalinstrument som inte, direkt eller indirekt genom dotterföretag, ägs av moderföretaget.

Minoritetsintresse redovisas i koncernens balansräkning som en särskild post inom koncernens egna kapital. Redovisningen tar sin utgångspunkt i koncernen som en enhet enligt den så kallade enhetsteorin. Samtliga tillgångar som koncernen har bestämmande inflytande över inkluderas i koncernens balansräkning, även de som delvis har andra ägare. Minoritetens andel av resultatet efter skatt redovisas separat som minoritetsandel.

Förvärv och avyttring av minoritetsandelar redovisas inom eget kapital.


Transaktioner mellan koncernföretag

Koncerninterna fordringar och skulder samt transaktioner mellan koncernföretag liksom orealiserade vinster elimineras i sin helhet. Orealiserade förluster elimineras också såvida inte transaktionen motsvarar ett nedskrivningsbehov.

Förändring av internvinst under räkenskapsåret har elimineras i koncernresultaträkningen.

Omräkning av utländska dotterföretag

Utländska dotterföretags bokslut har omräknats enligt dagskursmetoden. Samtliga poster i



This file is sealed with a digital signature.
The seal is a guarantee for the authenticity
of the document.

Document ID:
B12A419823C843029A3E922BEC54FD21

balansräkningen har omräknas till balansdagskurs. Alla poster i resultaträkningen har omräknats till genomsnittskurs under räkenskapsåret. Differenser som uppkommer redovisas direkt i eget kapital.

Goodwill

Goodwill är den skillnad som uppkommer om anskaffningsvärdet för den förvärvade enheten är högre än värdet på den förvärvade enhetens nettotillgångar. Vid förvärvstidpunkten redovisas den uppkomna goodwillen som en tillgång i balansräkningen.

Anläggningstillgångar

Immateriella och materiella anläggningstillgångar redovisas till anskaffningsvärde minskat med ackumulerade avskrivningar enligt plan och eventuella nedskrivningar.

Avskrivning sker linjärt över den förväntade nyttjandeperioden med hänsyn till väsentligt restvärde. Följande avskrivningsprocent tillämpas:

Byggnader	25 år
Inventarier, verktyg och installationer	3 - 10 år
Datorutrustning	3 år

Immateriella anläggningstillgångar

Avskrivningsperiod för goodwill är beräknad utifrån den period som posten bedöms generera ekonomiska fördelar.

Finansiella instrument

Andelar i dotterföretag

Andelar i dotterföretag redovisas till anskaffningsvärde efter avdrag för eventuella nedskrivningar. I anskaffningsvärdet ingår köpeskillingen som erlagts för aktierna samt förvärvskostnader. Eventuella kapitaltillskott läggs till anskaffningsvärdet när de uppkommer.

Kundfordringar/kortfristiga fordringar

Kundfordringar och kortfristiga fordringar redovisas som omsättningstillgångar till det belopp som förväntas bli inbetalt efter avdrag för individuellt bedömda osäkra fordringar.

Låneskulder och leverantörsskulder

Låneskulder och leverantörsskulder redovisas initialt till anskaffningsvärde efter avdrag för transaktionskostnader. Skiljer sig det redovisade beloppet från det belopp som ska återbetalas vid förfallotidpunkten periodiseras mellanskillnaden som räntekostnad över lånets löptid med hjälp av instrumentets effektivränta. Härigenom överensstämmer vid förfallotidpunkten det redovisade beloppet och det belopp som ska återbetalas.

Leasingavtal


Företaget redovisar samtliga leasingavtal, såväl finansiella som operationella, som operationella leasingavtal. Operationella leasingavtal redovisas som en kostnad linjärt över leasingperioden.

Varulager

Varulagret har värderats till anskaffningsvärdet. Anskaffningsvärdet fastställs med användning av först in, först ut - metoden (FIFO). Inkurans i varulagret har beaktas.

Avsättningar

Som avsättning har redovisats förpliktelser gentemot tredje man som är hänförliga till räkenskapsåret eller tidigare räkenskapsår och som på balansdagen antingen är säkra eller sannolika till sin förekomst



This file is sealed with a digital signature.
The seal is a guarantee for the authenticity
of the document.

Document ID:
B12A419823C843029A3E922BEC54FD21

men oviss till belopp eller till den tidpunkt då de ska infrias.

Ersättningar till anställda

Ersättningar till anställda avser alla former av ersättningar som företaget lämnar till de anställda. Kortfristiga ersättningar utgörs av bland annat löner, betald semester, betald frånvaro, bonus och ersättning efter avslutad anställning (pension). Kortfristiga ersättningar redovisas som kostnad och en skuld då det finns en legal eller informell förpliktelse att betala ut en ersättning till följd av en tidigare händelse och en tillförlitlig uppskattning av beloppet kan göras.

Offentliga bidrag

Offentliga bidrag redovisas som övrig intäkt. Ett offentligt bidrag som inte är förenat med krav på framtida prestationer redovisas som övrig intäkt när villkoren för att få bidraget är uppfyllda. Ett offentligt bidrag som är förenade med krav på framtida prestationer redovisas som övrig intäkt när villkoret är för att få bidraget är uppfyllt. Bidraget som erhålles i förskott redovisas initialt som en skuld som reduceras i takt med att villkoren uppfylls.

Kassaflödesanalys

Kassaflödesanalysen upprättas enligt indirekt metod. Det redovisade kassaflödet omfattar endast transaktioner som medfört in- eller utbetalningar.

Som likvida medel klassificerar företaget, förutom kassamedel, disponibla tillgodohavanden hos banker och andra kreditinstitut samt kortfristiga likvida placeringar som är noterade på en marknadsplats och har en kortare löptid än tre månader från anskaffningstidpunkten. Förändringar i spärrade medel redovisas i investeringsverksamheten.

Nyckeltalsdefinitioner

Nettoomsättning

Rörelsens huvudintäkter, fakturerade kostnader samt intäktskorrigeringar.

Rörelsemarginal (%)

Rörelseresultat i procent av omsättningen.

Resultat efter finansiella poster

Resultat efter finansiella intäkter och kostnader men före bokslutsdispositioner och skatter.

Balansomslutning


Företagets samlade tillgångar.

Antal anställda

Medelantal anställda under räkenskapsåret.

Soliditet (%)

Justerat eget kapital (eget kapital och obeskattade reserver med avdrag för uppskjuten skatt) i procent av balansomslutning.



This file is sealed with a digital signature.
The seal is a guarantee for the authenticity
of the document.

Document ID:
B12A419823C843029A3E922BEC54FD21


**Not 2 Nettoomsättningens fördelning
Koncernen**

	2024	2023-05-01 -2023-12-31
Nettoomsättningen per geografisk marknad		
Nordic (DK, FI, IS, NO, SE)	228	122
DACH (AT, CH, DE)	114	76
UK/IE	112	80
Benelux (BE, LU, NL)	39	28
Others	24	16
	517	321

**Not 3 Arvode till revisorer
Koncernen**

Med revisionsuppdrag avses granskning av årsredovisningen och bokföringen samt styrelsens förvaltning, övriga arbetsuppgifter som det ankommer på bolagets revisor att utföra samt rådgivning eller annat biträde som föranleds av iakttagelser vid sådan granskning eller genomförandet av sådana övriga arbetsuppgifter.

	2024	2023-05-01 -2023-12-31
KPMG AB		
Revisionsuppdrag	870	0
Övriga tjänster	70	0
	940	0
Moore KLN AB		
Revisionsuppdrag	0	921
Övriga tjänster	0	2
	0	923
Övrigt		
Revisionsuppdrag dotterbolag	293	379
	293	379



This file is sealed with a digital signature.
The seal is a guarantee for the authenticity
of the document.

Document ID
B12A419823C843029A3E922BEC54FD21


Moderbolaget

Med revisionsuppdrag avses granskning av årsredovisningen och bokföringen samt styrelsens förvaltning, övriga arbetsuppgifter som det ankommer på bolagets revisor att utföra samt rådgivning eller annat biträde som föranleds av iakttagelser vid sådan granskning eller genomförandet av sådana övriga arbetsuppgifter.

	2024	2023-05-01 -2023-12-31
KPMG AB		
Revisionsuppdrag	100	0
	100	0
Moore KLN AB		
Revisionsverksamhet utöver revisionsuppdraget	0	80
	0	80

Not 4 Anställda och personalkostnader Koncernen

	2024	2023-05-01 -2023-12-31
Medelantalet anställda		
Kvinnor	36	34
Män	131	122
	167	156
Löner och andra ersättningar		
Styrelse och verkställande direktör	2 459	2 105
Övriga anställda	102 539	45 860
	104 998	47 965
Sociala kostnader		
Pensionskostnader för styrelse och verkställande direktör	503	650
Övriga sociala avgifter enligt lag och avtal	38 803	18 926
	39 307	19 576
Totala löner, ersättningar, sociala kostnader och pensionskostnader	144 305	67 541
Könsfördelning bland ledande befattningshavare		
Andel kvinnor i styrelsen	0 %	0 %
Andel män i styrelsen	100 %	100 %



This file is sealed with a digital signature.
The seal is a guarantee for the authenticity
of the document.


Document ID:
B12A419823C843029A3E922BEC54FD21

Moderbolaget

	2024	2023-05-01 -2023-12-31
Löner och andra ersättningar		
Styrelse	450	300
	450	300
Sociala kostnader		
Övriga sociala avgifter enligt lag och avtal	79	94
	79	94
Totala löner, ersättningar, sociala kostnader och pensionskostnader	529	394
Könsfördelning bland ledande befattningshavare		
Andel kvinnor i styrelsen	0 %	0 %
Andel män i styrelsen	100 %	100 %

**Not 5 Inköp och försäljning mellan koncernföretag
Koncernen**

	2024-01-01 2024-12-31	2023-05-01 2023-12-31
Andel av årets totala försäljningar som skett till andra företag i koncernen	11%	14%
Andel av årets totala inköp som skett från andra företag i koncernen	17%	19%



This file is sealed with a digital signature.
The seal is a guarantee for the authenticity
of the document.


Document ID:
B12A419923C843029A3E922BEC54FD21

Not 6 Aktuell och uppskjuten skatt
Koncernen
Avstämning effektiv skatt

		2024	2023-05-01 -2023-12-31
	Procent	Belopp	Belopp
Redovisat resultat före skatt		-115 405	-63 309
Skatt enligt gällande skattesats	20,60	2 273	-4 365
Ej avdragsgilla kostnader		-590	-148
Ej skattepliktiga intäkter		26	633
Justering avseende skatter föregående år			-80
Schablonintäkt periodiseringsfond		-271	-180
Förändring uppskjuten skatt			-131
Under året utnyttjande av tidigare års underskottsavdrag		6	2 580
I år uppkomna underskottsavdrag		-3	-93
Ökning av underskottsavdrag utan motsvarande aktivering av uppskjuten skatt		-102	-1 004
Ökning av kvarstående negativt räntenetto utan motsvarande aktivering av uppskjuten skatt		-4 312	
Omvärdering av uppskjuten skatt från tidigare år		-114	
Övrigt		217	
Redovisad effektiv skatt	-2,49	-2 870	-2 787

Moderbolaget
Avstämning av effektiv skatt

	2024		2023-05-01 -2023-12-31	
	Procent	Belopp	Procent	Belopp
Redovisat resultat före skatt		-8 888		-4 876
Skatt enligt gällande skattesats	20,60	1 831	20,60	1 004
Ej avdragsgilla kostnader		-90		
Ej skattepliktiga intäkter		0		
Ökning av underskottsavdrag utan motsvarande aktivering av uppskjuten skatt		-102		-1 004
Ökning av kvarstående negativt räntenetto utan motsvarande aktivering av uppskjuten skatt		-1 638		0
Redovisad effektiv skatt	0,00	0	0,00	0



This file is sealed with a digital signature.
The seal is a guarantee for the authenticity
of the document.

Document ID:
B12A419823C843029A3E922BEC64FD21

**Not 7 Goodwill
Koncernen**


	2024-12-31	2023-12-31
Ingående anskaffningsvärden	521 189	521 189
Utgående ackumulerade anskaffningsvärden	521 189	521 189
Ingående avskrivningar	-157 929	-88 528
Årets avskrivningar	-103 789	-69 401
Utgående ackumulerade avskrivningar	-261 718	-157 929
Utgående redovisat värde	259 471	363 260

**Not 8 Byggnader och mark
Koncernen**

	2024-12-31	2023-12-31
Ingående anskaffningsvärden	62 104	62 104
Inköp	102	
Omräkningsdifferenser	134	
Utgående ackumulerade anskaffningsvärden	62 340	62 104
Ingående avskrivningar	-18 793	-17 698
Årets avskrivningar	-1 780	-745
Omräkningsdifferenser	-244	-350
Utgående ackumulerade avskrivningar	-20 817	-18 793
Utgående redovisat värde	41 524	43 311

**Not 9 Inventarier, verktyg och installationer
Koncernen**

	2024-12-31	2023-12-31
Ingående anskaffningsvärden	15 691	15 070
Omklassificering	-605	
Inköp inkl. pågående arbete	3 278	812
Försäljningar/Utrangeringar	-1 797	-202
Omräkningsdifferenser	68	12
Utgående ackumulerade anskaffningsvärden	16 635	15 691
Ingående avskrivningar	-11 115	-9 716
Omklassificering	396	142
Försäljningar/utrangeringar	1 494	
Årets avskrivningar	-2 203	-1 542
Omräkningsdifferenser	-64	
Utgående ackumulerade avskrivningar	-11 493	-11 115
Utgående redovisat värde	5 141	4 576



This file is sealed with a digital signature.
The seal is a guarantee for the authenticity
of the document.

Document ID:
B12A419823C843029A3E9228EC54FD21

**Not 10 Varulager
Koncernen**

	2024-12-31	2023-12-31
Råvaror och förnödenheter	72 694	71 894
Varor under tillverkning		7
Förskott till leverantörer	3	20
	72 697	71 921

**Not 11 Andelar i koncernföretag
Moderbolaget**

	2024-12-31	2023-12-31
Ingående anskaffningsvärden	328 316	328 316
Utgående ackumulerade anskaffningsvärden	328 316	328 316
Utgående redovisat värde	328 316	328 316

**Not 12 Antal aktier och kvotvärde
Moderbolaget**

	Antal aktier	Kvot- värde
Namn		
Antal A-Aktier	3 283 163	0,01
	3 283 163	


**Not 13 Specifikation andelar i koncernföretag
Koncernen**

Direkt ägda dotterföretag

Namn	Kapital- andel	Rösträtts- andel	Antal andelar	Bokfört värde
Zyllyp BidCo AB	100	100	25 000	328 341

*Indirekt ägda dotterföretag
genom Zyllyp BidCo AB*

Namn	Kapital- andel	Rösträtts- andel	Antal andelar
Hydroware AB	100	100	23 172
Hydroware GmbH	100	100	4
Hydroware (UK) Ltd	100	100	1
Hydroware S.r.l.	100	100	31 200
Hydroware Netherlands BV	100	100	100



This file is sealed with a digital signature.
The seal is a guarantee for the authenticity
of the document.

Document ID:
B12A419823C843029A3E9228EC54FD21

Det bokförda värdet på indirekta ägda dotterbolag uppgår till 626 475. Se årsredovisning för Zyllyp BidCo AB för specifikation.

	Org.nr	Säte	Eget kapital	Resultat
Zyllyp BidCo AB	559378-1189	Stockholm, SE	300 978	-14 435
Hydroware AB	556043-8524	Alvesta, SE	82 796	8 974
Hydroware GmbH	HRB11902	Gelsenkirchen, DE	6 118	1 052
Hydroware (UK) Ltd	8590426	Bristol, GB	3 582	625
Hydroware S.r.l.	207480-PD	Padova, IT	4 584	945
Hydroware Netherlands BV	862470729	Arnhem, NL	1 855	1 139

Not 14 Avsättningar Koncernen


	2024-12-31	2023-12-31
Avsättning uppskjuten skatt		
Belopp vid årets ingång	15 056	16 552
Avsättning uppskjuten skatt	1 951	678
Under året ianspråktaga belopp	-3 545	-2 174
	13 462	15 056
Specifikation övriga avsättningar		
Garantiåtaganden	2 305	3 384
	2 305	3 384

Not 15 Aktieägarlån Koncernen

	2024-12-31	2023-12-31
CapMan Buyout XI Investments S.à.r.l		
Förfaller senare än ett år och tidigare än fem år efter balansdagen	129 879	91 920
Förfaller senare än fem år efter balansdagen	0	0
	129 879	91 920

Moderbolaget

	2024-12-31	2023-12-31
CapMan Buyout XI Investments S.à.r.l		
Förfaller senare än ett år och tidigare än fem år efter balansdagen	129 879	91 920
	129 879	91 920



This file is sealed with a digital signature.
The seal is a guarantee for the authenticity
of the document.

Document ID:
812A419823C843029A3E922BEC54FD21

**Not 16 Långfristiga skulder
Koncernen**

	2024-12-31	2023-12-31
Förfaller till amortering mellan ett till fem år efter balansdagen	97 778	97 778
Förfaller till amortering senare än fem år efter balansdagen	83 111	100 111
	180 889	197 889

**Not 17 Upplupna kostnader och förutbetalda intäkter
Koncernen**


	2024-12-31	2023-12-31
Upplupna löner	4 893	5 585
Upplupna semesterlöner	12 535	10 394
Upplupna sociala avgifter	8 241	7 171
Övriga poster	12 496	8 557
	38 165	31 707

**Not 18 Justering för poster som inte ingår i kassaflödet
Koncernen**

	2024-12-31	2023-12-31
Avskrivningar	110 054	71 239
Orealiserade kursvinster/förluster	391	
Rearesultat andelar	82	
Vinst vid försäljning av anläggningstillgångar	-205	
Förändring avsättningar	254	
Övrigt	1 038	0
	111 614	71 239

**Not 19 Disposition av vinst eller förlust
Moderbolaget**

	2024-12-31
Förslag till vinstdisposition Styrelsen föreslår att till förfogande stående vinstmedel:	
fri överkursfond	143 148
balanserad vinst	176 288
årets förlust	-8 888
	310 548
disponeras så att i ny räkning överföres	310 548
	310 548



This file is sealed with a digital signature.
The seal is a guarantee for the authenticity
of the document.

Document ID:
B12A419823C843029A3E822BEC54FD21

**Not 20 Ställda säkerheter
Moderbolaget**

	2024-12-31	2023-12-31
För skulder till kreditinstitut		
Pantsatta aktier i dotterbolag	626 475	626 475
	626 475	626 475

Underskriven den dag som framgår av min elektroniska underskrift

Per Nordgren
Ordförande

Robin Westberg


Fredrik Sederholm

Anders Björkell

Vår revisionsberättelse har lämnats den dag som framgår av vår elektroniska underskrift

KPMG

Sofie Moding
Auktoriserad revisor



This file is sealed with a digital signature.
The seal is a guarantee for the authenticity
of the document.

Document ID:
B12A419823C843029A3E922BEC54FD21

ank=20250609-2025061004399


List of Signatures

Page 1/1



559378-1171 Zyllyp HoldCo AB för 20240101-20241231.pdf

Name	Method	Signed at
Sofie Moding	BANKID	2025-05-13 17:21 GMT+02
Robin Westberg	BANKID	2025-05-12 10:27 GMT+02
ANDERS BJÖRKELL	FTN (S-Pankki)	2025-05-10 10:01 GMT+02
CLAES FREDRIK SVEN M SEDERHOLM	BANKID	2025-05-10 09:27 GMT+02
PER NORDGREN	BANKID	2025-05-09 19:35 GMT+02



This file is sealed with a digital signature. The seal is a guarantee for the authenticity of the document.

External reference: B12A419823C843029A3E922BEC54FD21

Revisionsberättelse

Till bolagsstämman i Zyllyp HoldCo AB, org. nr 559378-1171

Rapport om årsredovisningen och koncernredovisningen

Uttalanden

Vi har utfört en revision av årsredovisningen och koncernredovisningen för Zyllyp HoldCo AB för år 2024.

Enligt vår uppfattning har årsredovisningen och koncernredovisningen upprättats i enlighet med årsredovisningslagen och ger en i alla väsentliga avseenden rättvisande bild av moderbolagets och koncernens finansiella ställning per den 31 december 2024 och av dessas finansiella resultat och kassaflöde för året enligt årsredovisningslagen. Förvaltningsberättelsen är förenlig med årsredovisningens och koncernredovisningens övriga delar.

Vi tillstyrker därför att bolagsstämman fastställer resultaträkningen och balansräkningen för moderbolaget och för koncernen.

Grund för uttalanden

Vi har utfört revisionen enligt International Standards on Auditing (ISA) och god revisionsred i Sverige. Vårt ansvar enligt dessa standarder beskrivs närmare i avsnittet Revisorns ansvar. Vi är oberoende i förhållande till moderbolaget och koncernen enligt god revisionsred i Sverige och har i övrigt fullgjort vårt yrkesetiska ansvar enligt dessa krav.

Vi anser att de revisionsbevis vi har inhämtat är tillräckliga och ändamålsenliga som grund för våra uttalanden.

Övriga upplysningar

Revisionen av årsredovisningen och koncernredovisningen för räkenskapsåret 2023-05-01—2023-12-31 har utförts av en annan revisor som lämnat en revisionsberättelse daterad den 4 juni 2024 med omodifierade uttalanden i Rapport om årsredovisningen och koncernredovisningen.

Styrelsens ansvar

Det är styrelsen som har ansvaret för att årsredovisningen och koncernredovisningen upprättas och att de ger en rättvisande bild enligt årsredovisningslagen. Styrelsen ansvarar även för den interna kontroll som den bedömer är nödvändig för att upprätta en årsredovisning och koncernredovisning som inte innehåller några väsentliga felaktigheter, vare sig dessa beror på oegentligheter eller misstag.

Vid upprättandet av årsredovisningen och koncernredovisningen ansvarar styrelsen för bedömningen av bolagets och koncernens

förmåga att fortsätta verksamheten. Den upplyser, när så är tillämpligt, om förhållanden som kan påverka förmågan att fortsätta verksamheten och att använda antagandet om fortsatt drift. Antagandet om fortsatt drift tillämpas dock inte om styrelsen avser att likvidera bolaget, upphöra med verksamheten eller inte har något realistiskt alternativ till att göra något av detta.

Revisorns ansvar

Våra mål är att uppnå en rimlig grad av säkerhet om huruvida årsredovisningen och koncernredovisningen som helhet inte innehåller några väsentliga felaktigheter, vare sig dessa beror på oegentligheter eller misstag, och att lämna en revisionsberättelse som innehåller våra uttalanden. Rimlig säkerhet är en hög grad av säkerhet, men är ingen garanti för att en revision som utförs enligt ISA och god revisionsred i Sverige alltid kommer att upptäcka en väsentlig felaktighet om en sådan finns. Felaktigheter kan uppstå på grund av oegentligheter eller misstag och anses vara väsentliga om de enskilt eller tillsammans rimligen kan förväntas påverka de ekonomiska beslut som användare fattar med grund i årsredovisningen och koncernredovisningen.

Som del av en revision enligt ISA använder vi professionellt omdöme och har en professionellt skeptisk inställning under hela revisionen. Dessutom:

- identifierar och bedömer vi riskerna för väsentliga felaktigheter i årsredovisningen och koncernredovisningen, vare sig dessa beror på oegentligheter eller misstag, utformar och utför granskningsåtgärder bland annat utifrån dessa risker och inhämtar revisionsbevis som är tillräckliga och ändamålsenliga för att utgöra en grund för våra uttalanden. Risken för att inte upptäcka en väsentlig felaktighet till följd av oegentligheter är högre än för en väsentlig felaktighet som beror på misstag, eftersom oegentligheter kan innefatta agerande i maskopi, förfalskning, avsiktliga utelämnanden, felaktig information eller åsidosättande av intern kontroll.
- skaffar vi oss en förståelse av den del av bolagets interna kontroll som har betydelse för vår revision för att utforma granskningsåtgärder som är lämpliga med hänsyn till omständigheterna, men inte för att uttala oss om effektiviteten i den interna kontrollen.

- utvärderar vi lämpligheten i de redovisningsprinciper som används och rimligheten i styrelsens uppskattningar i redovisningen och tillhörande upplysningar.
- drar vi en slutsats om lämpligheten i att styrelsen använder antagandet om fortsatt drift vid upprättandet av årsredovisningen och koncernredovisningen. Vi drar också en slutsats, med grund i de inhämtade revisionsbevisen, om huruvida det finns någon väsentlig osäkerhetsfaktor som avser sådana händelser eller förhållanden som kan leda till betydande tvivel om bolagets och koncernens förmåga att fortsätta verksamheten. Om vi drar slutsatsen att det finns en väsentlig osäkerhetsfaktor, måste vi i revisionsberättelsen fästa uppmärksamheten på upplysningarna i årsredovisningen och koncernredovisningen om den väsentliga osäkerhetsfaktorn eller, om sådana upplysningar är otillräckliga, modifiera uttalandet om årsredovisningen och koncernredovisningen. Våra slutsatser baseras på de revisionsbevis som inhämtas fram till datumet för revisionsberättelsen. Dock kan framtida händelser eller förhållanden göra att ett bolag och en koncern inte längre kan fortsätta verksamheten.
- utvärderar vi den övergripande presentationen, strukturen och innehållet i årsredovisningen och koncernredovisningen, däribland upplysningarna, och om årsredovisningen och koncernredovisningen återger de underliggande transaktionerna och händelserna på ett sätt som ger en rättvisande bild.
- planerar och utför vi koncernrevisionen för att inhämta tillräckliga och ändamålsenliga revisionsbevis avseende den finansiella informationen för företag eller affärsenheter inom koncernen som grund för att göra ett uttalande avseende koncernredovisningen. Vi ansvarar för styrning, övervakning



och genomgång av det revisionsarbete som utförts för koncernrevisionens syfte. Vi är ensamt ansvariga för våra uttalanden.

Vi måste informera styrelsen om bland annat revisionens planerade omfattning och inriktning samt tidpunkten för den. Vi måste också informera om betydelsefulla iakttagelser under revisionen, däribland de eventuella betydande brister i den interna kontrollen som vi identifierat.

Rapport om andra krav enligt lagar och andra författningar

Uttalanden

Utöver vår revision av årsredovisningen och koncernredovisningen har vi även utfört en revision av styrelsens förvaltning för Zyllyp HoldCo AB för år 2024 samt av förslaget till dispositioner beträffande bolagets vinst eller förlust.

Vi tillstyrker att bolagsstämman disponerar vinsten enligt förslaget i förvaltningsberättelsen och beviljar styrelsens ledamöter ansvarsfrihet för räkenskapsåret.

Grund för uttalanden

Vi har utfört revisionen enligt god revisionssed i Sverige. Vårt ansvar enligt denna beskrivs närmare i avsnittet Revisorns ansvar. Vi är oberoende i förhållande till moderbolaget och koncernen enligt god revisorssed i Sverige och har i övrigt fullgjort vårt yrkesetiska ansvar enligt dessa krav.

Vi anser att de revisionsbevis vi har inhämtat är tillräckliga och ändamålsenliga som grund för våra uttalanden.

Styrelsens ansvar

Det är styrelsen som har ansvaret för förslaget till dispositioner beträffande bolagets vinst eller förlust. Vid förslag till utdelning innefattar detta bland annat en bedömning av om utdelningen är försvarlig med hänsyn till de krav som bolagets och koncernens verksamhetsart, omfattning och risker ställer på storleken av moderbolagets och koncernens egna kapital, konsolideringsbehov, likviditet och ställning i övrigt.

Styrelsen ansvarar för bolagets organisation och förvaltningen av bolagets angelägenheter. Detta innefattar bland annat att fortlöpande bedöma bolagets och koncernens ekonomiska situation och att tillse att bolagets organisation är utformad så att bokföringen, medelsförvaltningen och bolagets ekonomiska angelägenheter i övrigt kontrolleras på ett betryggande sätt.

Revisorns ansvar

Vårt mål beträffande revisionen av förvaltningen, och därmed vårt uttalande om ansvarsfrihet, är att inhämta revisionsbevis för att med en rimlig grad av säkerhet kunna bedöma om någon styrelseledamot i något väsentligt avseende:

- företagit någon åtgärd eller gjort sig skyldig till någon försummelse som kan föranleda ersättningsskyldighet mot bolaget, eller
- på något annat sätt handlat i strid med aktiebolagslagen, årsredovisningslagen eller bolagsordningen.

Vårt mål beträffande revisionen av förslaget till dispositioner av bolagets vinst eller förlust, och därmed vårt uttalande om detta, är att med rimlig grad av säkerhet bedöma om förslaget är förenligt med aktiebolagslagen.

Rimlig säkerhet är en hög grad av säkerhet, men ingen garanti för att en revision som utförs enligt god revisionssed i Sverige alltid kommer att upptäcka åtgärder eller försummelser som kan föranleda

ersättningsskyldighet mot bolaget, eller att ett förslag till dispositioner av bolagets vinst eller förlust inte är förenligt med aktiebolagslagen.

Som en del av en revision enligt god revisionssed i Sverige använder vi professionellt omdöme och har en professionellt skeptisk inställning under hela revisionen. Granskningen av förvaltningen och förslaget till dispositioner av bolagets vinst eller förlust grundar sig främst på revisionen av räkenskaperna. Vilka tillkommande granskningsåtgärder som utförs baseras på vår professionella bedömning med utgångspunkt i risk och väsentlighet. Det innebär att vi fokuserar granskningen på sådana åtgärder, områden och förhållanden som är väsentliga för verksamheten och där avsteg och överträdelser skulle ha särskild betydelse för bolagets situation. Vi går igenom och prövar fattade beslut, beslutsunderlag, vidtagna åtgärder och andra förhållanden som är relevanta för vårt uttalande om ansvarsfrihet. Som underlag för vårt uttalande om styrelsens förslag till dispositioner beträffande bolagets vinst eller förlust har vi granskat om förslaget är förenligt med aktiebolagslagen.

Växjö det datum som framgår av vår elektroniska signatur

KPMG AB

Sofie Moding

Auktoriserad revisor

PENNEO

Signaturerna i detta dokument är juridiskt bindande. Dokumentet är signerat genom Penneo™ för säker digital signering. Tecknarnas identitet har lagrats, och visas nedan.

"Med min signatur bekräftar jag innehållet och alla datum i detta dokumentet."

Sofie Moding

Undertecknare

Serienummer: 60654213a08959[...]422e30442d870

IP: 195.84.xxx.xxx

2025-05-13 15:30:51 UTC



ank=20250609;2025061004401

Penneo dokumentnyckel: S14A0-17YLG-Z538T-T8QB9-1T627-0XA56

Detta dokument är undertecknat digitalt via [Penneo.com](https://penneo.com). De signerade uppgifternas integritet är validerad med hjälp av ett beräknat hashvärde för originaldokumentet. Alla kryptografiska bevis är inbäddade i denna PDF, vilket säkerställer både autenticitet och möjlighet till framtida validering.

Detta dokument är försett med ett kvalificerat elektroniskt sigill. För mer information om Penneos kvalificerade betrodda tjänster, se <https://eutl.penneo.com>.

Så här verifierar du dokumentets äkthet:

När du öppnar dokumentet i Adobe Reader kan du se att det är certifierat av **Penneo A/S**. Detta bekräftar att dokumentets innehåll förblir oförändrat sedan tidpunkten för undertecknandet. Bevis för de enskilda undertecknarnas digitala signaturer bifogas dokumentet.

De kryptografiska bevisen kan kontrolleras med hjälp av Penneos validator, <https://penneo.com/validator>, eller andra valideringsverktyg för digitala signaturer.