

**ABB Electrification Sweden AB**  
(org. nr 559198-4538)

Styrelsens och Verkställande Direktörens


**ÅRSREDOVISNING**

för år 2022

Undertecknad styrelseledamot i ABB Electrification Sweden AB, 559198-4538, intygar härmed, dels att denna kopia av årsredovisningen överensstämmer med originalet, dels att resultaträkningen och balansräkningen fastställts på årsstämman den 22 mars 2023.

Årsstämman beslöt också att av till årsstämmans förfogande stående 253 295 554 kr skulle överföras till i ny räkning.

Västerås den 12 april 2023



Dennis Helfridsson

Bolagsverket

2023-04-14

2023041411460

# **ABB Electrification Sweden AB**

(org. nr. 559198-4538)

Styrelsens och Verkställande Direktörens

**ÅRSREDOVISNING**

för år 2022



**ABB Electrification Sweden AB**  
(org, nr 559198-4538)

**Styrelsens och Verkställande Direktörens**

**ÅRSREDOVISNING**

för år 2022

10

10

## Förvaltningsberättelse, ABB Electrification Sweden AB

ABB Electrification Sweden AB är ett dotterbolag till ABB AB, org.nr. 559193-0903, som ytterst ägs av ABB Ltd i Zürich, Schweiz.

### Om ABB och vår verksamhet

ABB är ett ledande globalt teknikbolag som driver omställningen av samhälle och industri för att uppnå en mer produktiv och hållbar framtid. Genom att koppla samman mjukvara med produkter inom electrification, robotics, automation och motion skapar ABB lösningar som driver teknikens möjligheter till nya höjder. ABB:s framgångar bygger på en lång historia av tekniskt ledarskap som sträcker sig mer än 130 år tillbaka i tiden och drivs framåt av runt 105 000 skickliga medarbetare.

I Sverige har ABB, vid utgången av året, cirka 3 700 medarbetare och finns på ett 30-tal orter. Svenska ABB är en ledande leverantör av produkter och system för process- och industriautomation. Den största verksamhetsorten är Västerås med cirka 2 600 medarbetare.

Affärsområdet Electrification i Sverige bedrivs sedan 2020 i en egen legal enhet, ABB Electrification Sweden AB och bolaget är ett helägt dotterbolag till ABB AB.

Affärsområdet Electrification ansvarar för att sälja ett komplett sortimentet av ABB:s låg- och mellanspänningsprodukter till den svenska marknaden via ett flertal säljkanaler. De mest centrala av dessa säljkanaler är grossist och installatör, försäljning direkt till större OEM och systemintegratörer samt ställverks- och panelbyggare. Electrification erbjuder även kompletta ställverk och kontrollutrustningar. Genom att lägga till solenergi, laddning av elbilar och elskydd har sortimentet gjorts ännu bredare. Affärsområdet har även ett flertal produktenheter i Sverige som ansvarar för produkter som säljs via ABB till kunder i hela världen.

Från den 1 oktober 2021 har ABB samlat den svenska e-mobilityverksamheten och bildat ett eget bolag, skilt ifrån ABB Electrification Sweden AB. Den nya enheten benämns ABB E-mobility AB. Bolagen ABB AB, ABB Electrification Sweden AB och ABB E-mobility AB har ett stort samarbete gentemot våra kunder och ett starkt gemensamt varumärke.

### Väsentliga händelser under räkenskapsåret

Bolaget hade ett händelserikt och spännande år 2022 där ABB tagit stora och viktiga steg både globalt och i Sverige, där bolaget samtidigt hanterat effekter från den allvarliga pandemin.

Trots utmaningar i försörjningskedjor, höga elpriser och fortsatt försvårade omständigheter med rådande pandemi har ABB lyckats med utmaningen att nå tillväxt på svensk marknad 2022, för nionde året i rad.

Under pandemin arbetade en klar majoritet av bolagets tjänstemän hemifrån. Efter att Folkhälsomyndigheten beslutade att häva samtliga restriktioner kopplat till Covid-19 i februari 2022 har ABB infört Flexible Working, där möjlighet finns för tjänstemän att fortsatt arbeta hemifrån i den mån det fungerar för såväl arbetsgivare som medarbetare och teamet omkring. Bolaget har kunnat bedriva sin verksamhet utan betydande begränsningar och det har inte skett några avbrott i produktionen hittills, och utvecklingen följs löpande.

### Orderingång och nettoomsättning

För 2022 redovisar ABB Electrification Sweden AB en orderingång på 4 439 706 kSEK (2021: 3 827 464 kSEK). Exportförsäljningen svarade för cirka 57 % (2021: 54 %) av den totala orderingången och uppgick till 2 516 666 kSEK (2021: 2 078 106 kSEK).

Bolagets intäkter blev 4 386 385 kSEK (2021: 3 504 475 kSEK). Exportvärdet från Sverige uppgick till 2 608 019 kSEK (2021: 1 852 547 kSEK), vilket motsvarar 59 % (2021: 53 %).

### Större projekt och händelser under 2022

Nedan listas några större händelser och ordrar som tagits under 2022:

- Under 2022 märkte ABB att investeringstakten ökade i fordonsladdning, nyinvesteringar i industrier och elektrifiering av befintliga industrier. Inom ABB Electrification AB sågs en stark ökad efterfrågan på produkter och lösningar för energieffektivisering som stödjer omställningen mot ett fossilfritt samhälle.
- Intresset för att mäta elförbrukning ökade markant under året. Bolaget dubblerade nästan försäljningen av elmätare. Kunder behöver också systemstöd för att kunna analysera data. Med energioptimeringssystemet ABB Ability™ Energy and Asset Manager analyseras data, med hjälp av automatiskt AI-stöd. Systemet har installerats på flera ställen, däribland Sara Kulturhus i Skellefteå och i Holtabs produktionsanläggning i Tingsryd.
- Bolaget har märkt ett ökat tryck från kunder att investera i batterilager, för att stödja elnätet eller för att energioptimera en byggnad. Under 2022 var det batterilager som leverats till Sara Kulturhus i Skellefteå i full drift.
- Under året tecknades ett avtal om fördjupat samarbete för ökad energieffektivitet och hållbarhet mellan ABB och Caverion, ett expertföretag för smarta och hållbara byggmiljöer baserat i Nord- och Centraleuropa. Bolagen har ett gemensamt syfte att minska koldioxidutsläppen för byggnader med integrerade smarta lösningar. Målet är att tillhandahålla avancerade, gemensamma erbjudanden i linje med uppkommande kundbehov.
- Sedan slutet av 2022 har det regionala centrallagret i Nyköping byggts ut och levererar nu lågspänningsprodukter till alla våra nordiska länder.
- I januari 2022 tilldelades bolagets enhet Smart Power (tidigare Motor Starting & Safety) industrins jämställdhetspris för 2021. Enheten prisades för ett konsekvent jämställdhetsarbete på alla nivåer.
- ABB blev vinnare av Sveriges Grönaste Varumärke 2022, i branschen Industri, som strategikonsultföretaget Differ genomför varje år. Drygt 1 000 konsumenter i åldrarna 15-75 år besvarar frågor kring miljö och hållbarhet samt ger sin syn på varumärken inom 13 olika branscher, däribland Industri.

### Resultat och ställning

Resultat efter finansiella poster uppgick till 531 014 kSEK (2021: 521 908 kSEK).

Årets resultat uppgick till 26 096 kSEK (2021: 20 378 kSEK).

Räntabiliteten på sysselsatt kapital uppgick 2022 till 174,3 % (2021: 190,7%). Soliditeten uppgår till 12,7 % (2021: 13,3 %).

Bolagets netto likvida medel (likvida medel minus kort-och medelfristiga lån) uppgick till 18 538 KSEK (2021: 36 620 KSEK).

Orderstocken för bolaget var vid utgången av året 936 278 kSEK (2021: 833 838 kSEK).

Medelantalet anställda under 2022 var 564 (2021: 586). ABB fortsätter att rekrytera inom vissa tillväxtområden.

#### **Forskning, utveckling och andra investeringar**

Under året investerade ABB Electrification Sweden AB 168 360 KSEK (2021: 142 098 kSEK) i forskning och utveckling.

Bolaget investerade 2022 61 272 kSEK (2021: 73 659 kSEK) i maskiner, inventarier, byggnader och mark.

#### **Intern kontroll**

ABB arbetar strukturerat med intern kontroll baserat på SOX (Sarbanes-Oxley Act), en uppsättning lagar och regler avseende internkontroll för företag noterade på den amerikanska börsen. Arbetet med att förenkla och standardisera processer inom verksamheten pågår fortlöpande och leder kontinuerligt till en effektivare kontrollmiljö.

#### **Miljöpåverkan**

ABB Electrification Sweden AB bedrev under året 2022, en tillståndspliktig och en anmälningspliktig enhet enligt miljöbalken.

Påverkan på den yttre miljön från ABB:s verksamhet sker i huvudsak genom utsläpp till luft och genom användning av resurser såsom energi, material och kemikalier, för tillverkning och service.

En betydande del av verksamheten i Sverige omfattar leverans av system för bl. a process- och industriautomation. Detta innebär att den indirekta miljöpåverkan från de produkter och tjänster som ABB tillhandahåller har en betydande roll i företagets totala miljöpåverkan. Transporter av material och färdiga produkter liksom resor är också en väsentlig del av företagets påverkan på miljön. Överflyttning av produktion till underleverantörer innebär att våra leverantörers miljöarbete fortsatt har en stor betydelse.

För den kompletta hållbarhetsrapporten hänvisas till [www.abb.com](http://www.abb.com).

#### **Utsikter för 2023**

Bolaget är med i det långsiktiga strategiska arbetet och bidrar i den gröna omställningen av industri och samhälle. Bolaget har under året lyckats vinna nya kunder samtidigt som affären med befintliga kunder har utvecklats. Viktiga framgångsfaktorer är att bolaget fortsätter ta eget ansvar, använder den lokala närvaron och upparbetade relationer för att hitta nya affärsmöjligheter för hela ABB.

Vi förutser en stark marknad i alla våra branscher, där digitalisering, den gröna omställningen och produktivitetöknningar driver investeringsviljan. ABB ligger rätt i tiden och gynnas av trenderna kring hållbarhetsomställningen.

**Nyckeltal – Femårsöversikt**

(Bolaget bildades 2019 vilket innebär att fyra år redovisas nedan. Affärsområdet ingick tidigare i ABB AB)

(enligt legal struktur vid respektive rapporteringstillfälle)

(KSEK)	2022	2021	2020	2019
Orderingång	4 439 706	3 827 464	879 259	-
- varav export	2 516 666	2 078 106	358 058	-
Rörelsens nettoomsättning	4 386 385	3 504 475	996 138	-
- varav export	2 608 019	1 852 547	331 048	-
Resultat efter finansiella poster	531 014	521 908	132 565	-
Årets resultat	26 096	20 378	12 166	-
Netto likvida medel	18 538	36 620	36	50
Soliditet	12,7%	13,3%	20,5%	100%
Räntabilitet på sysselsatt kapital	174,3%	190,7%	100,2%	0%
Räntabilitet på eget kapital	8,6%	7,5%	9,2%	0%
Orderstock	936 278	833 838	451 494	-
Medelantalet anställda	564	586	564	-
Kostnader för FoU	168 360	142 098	27 500	-
Investeringar i maskiner, inventarier och pågående nyanläggningar	61 272	73 659	13 903	-

**Förslag till vinstdisposition**

Till bolagsstämmans förfogande står följande (SEK):

Balanserad vinst	227 198 572
Årets resultat	<u>26 096 982</u>

Tillhoppa	253 295 554
-----------	-------------

Styrelsen och verkställande direktören föreslår att vinstmedlen disponeras sålunda:

I ny räkning överföres	253 295 554
------------------------	-------------

Tillhoppa	253 295 554
-----------	-------------



**RESULTATRÄKNING**  
(KSEK)

	Not	2022	2021
Nettoomsättning	3	4 386 047	3 504 475
Kostnad för sålda varor		<u>-3 352 838</u>	<u>-2 607 449</u>
<b>Bruttoresultat</b>		<b>1 033 209</b>	<b>897 026</b>
Försäljningskostnader	4	-232 298	-231 042
Forsknings- och utvecklingskostnader	4	-168 360	-142 098
Administrationskostnader	4,5	-101 051	-87 023
Övriga rörelseintäkter	6	-	85 593
<b>Rörelseresultat</b>		<b>531 500</b>	<b>522 456</b>
<b>Resultat från finansiella poster:</b>			
Resultat från övriga värdepapper och fordringar som är anläggningstillgångar	7	-	-37
Ränteintäkter och liknande resultatposter	8	567	225
Räntekostnader och liknande resultatposter	8	<u>-1 053</u>	<u>-738</u>
<b>Summa resultat från finansiella investeringar</b>		<b>-486</b>	<b>-548</b>
<b>Resultat efter finansiella poster</b>		<b>531 014</b>	<b>521 908</b>
Bokslutsdispositioner	9	-497 386	-495 381
Skatt på årets resultat	10	<u>-7 532</u>	<u>-6 169</u>
<b>Årets resultat</b>		<b>26 096</b>	<b>20 378</b>

**BALANSRÄKNING**  
 (KSEK)

	Not	2022	2021
<b>TILLGÅNGAR</b>			
<b>Anläggningstillgångar</b>			
<b>Immateriella anläggningstillgångar</b>			
Dataprogram för eget bruk	11, 23	8 459	7 836
		<u>8 459</u>	<u>7 836</u>
<b>Materiella anläggningstillgångar</b>			
Byggnader och mark	12, 23	-	-
Maskiner och andra tekniska anläggningar		36 873	32 311
Inventarier, verktyg och installationer		133 738	81 533
Pågående nyanläggningar		104 716	135 154
		<u>275 327</u>	<u>248 998</u>
<b>Finansiella anläggningstillgångar</b>			
Uppskjuten skattefordran	13	836	1 157
Andra långfristiga värdepapperinnehav	14	3 288	2 935
		<u>4 124</u>	<u>4 092</u>
<b>Summa anläggningstillgångar</b>		<b>287 910</b>	<b>260 926</b>
<b>Omsättningstillgångar</b>			
<b>Varulager m.m</b>			
Råvaror och förnödenheter		153 893	99 738
Varor under tillverkning		110 893	100 809
Färdiga varor och handelsvaror		261 582	160 533
Pågående arbete för annans räkning	15	1 663	1 630
Förskott till leverantörer	2	1 187	1 159
		<u>529 018</u>	<u>363 869</u>
<b>Kortfristiga fordringar</b>			
Kundfordringar	2	791 050	864 180
Övriga fordringar	2, 16, 17	437 960	249 384
Förutbetalda kostnader och upplupna intäkter	2, 18	13 952	11 044
		<u>1 242 962</u>	<u>1 124 608</u>
<b>Kassa och bank</b>	16	<b>18 538</b>	<b>36 613</b>
<b>Summa omsättningstillgångar</b>		<b>1 790 518</b>	<b>1 525 090</b>
<b>SUMMA TILLGÅNGAR</b>		<b>2 078 428</b>	<b>1 786 016</b>

**BALANSRÄKNING**  
(KSEK)

**EGET KAPITAL OCH SKULDER**

	Not	2022	2021
<b>Eget kapital</b>			
<b>Bundet eget kapital</b>			
Aktiekapital		10 000	10 000
		<u>10 000</u>	<u>10 000</u>
<b>Fritt eget kapital</b>	19		
Balanserade vinstmedel		227 199	206 820
Årets resultat		26 096	20 378
		<u>253 295</u>	<u>227 198</u>
<b>Summa eget kapital</b>		<b>263 295</b>	<b>237 198</b>
<b>Obeskattade reserver</b>	9	<b>60 882</b>	<b>43 496</b>
<b>Avsättningar</b>			
Avsättningar för pensioner och liknande förpliktelser	20	3 288	2 935
Uppskjuten skatteskuld	13	700	0
Övriga avsättningar	21	6 494	6 183
		<u>10 482</u>	<u>9 118</u>
<b>Kortfristiga skulder</b>			
Förskott från kunder	2	9 344	20 149
Leverantörsskulder	2	661 741	607 328
Skatteskulder		6 540	10 742
Övriga skulder	2, 15, 16, 17	837 699	634 990
Upplupna kostnader och förutbetalda intäkter	2, 22	228 445	222 995
		<u>1 743 769</u>	<u>1 496 204</u>
<b>SUMMA EGET KAPITAL OCH SKULDER</b>		<b>2 078 428</b>	<b>1 786 016</b>

*MW*

**FÖRÄNDRING AV EGET KAPITAL**  
(KSEK)

	Aktiekapital	Balanserade vinstmedel	Totalt eget kapital
<b>Ingående balans 1 januari 2021</b>	<b>10 000</b>	<b>206 821</b>	<b>216 821</b>
Årets resultat	-	20 378	20 378
<b>Utgående balans 31 december 2021</b>	<b>10 000</b>	<b>227 199</b>	<b>237 199</b>
<b>Ingående balans 1 januari 2022</b>	<b>10 000</b>	<b>227 199</b>	<b>237 199</b>
Årets resultat	-	26 096	26 096
<b>Utgående balans 31 december 2022</b>	<b>10 000</b>	<b>263 295</b>	<b>263 295</b>

ABB Electrification Sweden ABs aktiekapital fördelas på 50 000 aktier med ett kvotvärde på 200 kr per aktie.

*MW*

2023041411470

**KASSAFLÖDESANALYS**

(KSEK)

	2022	2021
<b>Den löpande verksamheten</b>		
Rörelseresultat	531 500	522 456
Justering för avskrivningar	35 627	34 027
Justering för förändring i avsättningar	664	2 365
Justering för marknadsvärdering derivat	-5 346	18 666
Justering för rearesultat mm.	-	-68 928
	<b>562 445</b>	<b>508 586</b>
Erhållen ränta	568	198
Betald ränta	-1029	-736
	<b>-461</b>	<b>-538</b>
Betald inkomstskatt	-10 771	0
<b>Kassaflöden från den löpande verksamheten före förändringar av rörelsekapitalet</b>	<b>551 213</b>	<b>508 048</b>
Förändring av kundfordringar	73 130	-313 616
Förändring av övriga kortfristiga fordringar	-173 737	-243 466
Förändring av varulager m.m.	-165 149	-123 962
Förändring av leverantörsskulder	39 155	297 693
Förändring av förskott från kunder	-10 805	8 614
Förändring av övriga kortfristiga skulder	232 374	34 355
	<b>-5 032</b>	<b>-340 382</b>
<b>Kassaflöden från den löpande verksamheten</b>	<b>546 181</b>	<b>167 666</b>
<b>Investeringsverksamheten</b>		
Förvärv av materiella anläggningstillgångar	-61 272	-73 659
Förvärv av immateriella anläggningstillgångar	-1 631	-2 869
Förvärv och försäljning av bolag	-	68 032
Förvärv av kapitalförsäkringar	-1 687	-3 711
Försäljning av anläggningstillgångar	327	108
	<b>-64 263</b>	<b>-14 099</b>
<b>Kassaflöden från investeringsverksamheten</b>	<b>-64 263</b>	<b>-14 099</b>
<b>Finansieringsverksamheten</b>		
Betalda/erhållna koncernbidrag	-500 000	-116 983
<b>Kassaflöden från finansieringsverksamheten</b>	<b>-500 000</b>	<b>-116 983</b>
<b>ÖKNING/MINSKNING AV LIKVIDA MEDEL</b>	<b>-18 082</b>	<b>36 584</b>
<b>LIKVIDA MEDEL VID ÅRETS BÖRJAN</b>	16 <b>36 620</b>	<b>36</b>
<b>LIKVIDA MEDEL VID ÅRETS SLUT</b>	16 <b>18 538</b>	<b>36 620</b>

## Noter till resultat- och balansräkningar (Belopp i KSEK)

### Not 1 Redovisningsprinciper

Årsredovisningen har upprättats enligt Årsredovisningslagen och BFAR2012:1, med tillämpning av de redovisningsprinciper som anges nedan.

#### Intäktsredovisning

Intäkter från försäljning av produkter redovisas när äganderätten och väsentliga risker övergått till köparen. Överföring av äganderätt och risker till köparen regleras i avtalens definierade leveransvillkor.

Intäkter och resultat från projektverksamhet redovisas i takt med att projekten färdigställs enligt successiv vinstavräkningsmetod. Färdigställandegraden beräknas genom att verkliga kostnader ställs i relation till prognostiserade totala kostnader. De prognostiserade kostnaderna revideras och uppdateras löpande. Den ackumulerade effekten av en förändring av prognosen redovisas i den period som ändringen genomförs. Avräknade men ej fakturerade intäkter klassificeras som Pågående arbete för annans räkning och Fakturerade men ej avräknade intäkter som Övriga kortfristiga skulder i balansräkningen.

Intäkter från servicetransaktioner redovisas normalt när servicen är utförd. För långfristiga servicekontrakt, redovisas intäkten linjärt över kontraktstiden, eller, om servicen inte är linjär till sin natur, när servicen är utförd. För serviceprojekt används successiv vinstavräkningsmetod.

Vid förlustorder sker reservering i sin helhet för att täcka förväntade förluster så snart dessa befaras. Dessa ingår i posten Avsättningar.

#### Forskning och utveckling

Kostnader för forskning och utveckling redovisas som omkostnader när de uppstår. Utvecklingskostnader för pågående kundorder ingår i varulagret och kostnadsförs i takt med att projektet färdigställs.

#### Leasing

Bolaget disponerar tillgångar enligt leasingkontrakt av kan vara av såväl finansiell som operationell natur, i bolaget redovisas samtliga kontrakt som operationella.

#### Skatter

Bolagets totala skatt utgörs av aktuell och uppskjuten skatt. Uppskjuten skatt redovisas då det, på balansdagen, föreligger skillnader mellan redovisade och skattemässiga värden på tillgångar respektive skulder. Skattenyttan i underskottsavdrag och andra framtida skattemässiga avdrag redovisas som uppskjutna skattefordringar om det är sannolikt att avdragen kan avräknas mot framtida överskott inom en överskådlig framtid.

#### Fordringar

Fordringar redovisas till det lägsta av nominellt värde och det belopp varmed de beräknas inflyta.

#### Transaktioner i utländsk valuta

Transaktioner i utländsk valuta omräknas till svenska kronor vid transaktionstillfället. På balansdagen omräknas fordringar och skulder till balansdagens kurs och kursdifferenser ingår i Årets Resultat. Förskott från kunder och till leverantörer redovisas till kursen vid betalnings-tillfället, eftersom återbetalningsskyldighet ej förutses inträffa.

#### Valuta- och råvaruderivat samt inbäddade derivat

Samtliga derivat redovisas till verkligt värde i balansräkningen. För de valutaderivat som uppfyller kraven för säkringsredovisning, redovisas värdeförändringen hänförligt till den säkrade risken direkt i eget kapital inom fonden för verkligt värde, i avvaktan på att den säkrade transaktionen redovisas i resultaträkningen. När så sker överförs respektive belopp inom fonden för verkligt värde till resultaträkningen och redovisas i rörelsens intäkter eller kostnader för att möta den underliggande säkrade transaktionens resultatavräkning i rörelsens intäkter eller kostnader. Uppfylls inte kraven för säkringsredovisning redovisas värdeförändringar i valutaderivatet löpande i resultaträkningen. Det som säkras är intäkter och kostnader samt andra kända / förväntade kassaflöden, som avgifter, moms mm.

#### Varulager

Varulager värderas till det lägsta av anskaffningskostnaden, bestämd enligt FIFO-metoden, och nettoförsäljningsvärdet. Erforderligt avdrag sker för inkurans. Kostnader för sådana leveranser av anläggningar, vilka ej fullgjorts vid räkenskapsårets slut, balanseras såsom varulager.

**Kapitalförsäkringar**

Det förekommer ett antal direktpensionsavtal som säkerställts genom kapitalförsäkringar. Pensionsutfästelserna är direkt kopplade till det belopp som utfaller från de pantsatta företagsägda kapitalförsäkringarna. Kapitalförsäkringarna redovisas som finansiella anläggningstillgångar och pensionsutfästelsen som Avsättningar för pensioner.

**Dataprogram för eget bruk**

Utgifter för programvara för internt bruk balanseras om det bedöms ge framtida ekonomiska fördelar. Avskrivningstiderna för programvara är 3-5 år. Aktiveringen sker under immateriella anläggningstillgångar och rubriken dataprogram för eget bruk.

**Goodwill**

Goodwill redovisas till anskaffningskostnad efter avdrag för ackumulerade avskrivningar efter linjär metod baserad på beräknad ekonomisk livslängd. Goodwill avskrivs normalt på 5 år.

**Materiella anläggningstillgångar**

Materiella anläggningstillgångar redovisas till historiskt anskaffningsvärde med avdrag för linjära, ackumulerade avskrivningar och eventuella nedskrivningar. Varje del av en materiell anläggningstillgång med ett anskaffningsvärde som är betydande i relation till tillgångens sammanlagda anskaffningsvärde, skrivs av separat. Detta omfattar huvudsakligen komponenter i maskinutrustning, men i övrigt beräknas avskrivningstiderna enligt den linjära metoden och grundar sig på följande förväntade nyttjandeperioder:

Maskiner och inventarier	3-15 år
Produktionsverktyg	3-5 år
Datorutrustning	3-5 år

**Nedskrivning av tillgångar**

Anläggningstillgångar prövas varje år, om händelser och förändringar inträffar som tyder på att det redovisade värdet av en tillgång inte kan återvinnas, med avseende på behovet av eventuell nedskrivning. En tillgång som minskat i värde skrivs ned till marknadsvärdet baserat på bästa tillgängliga information.

**Avsättningar**

Övriga avsättningar täcker identifierbara garantikostnader, viten, förlustorder med mera.

**Likvida medel**

Som likvida medel redovisas kassa och bankmedel samt kortfristiga placeringar som vid anskaffningstidpunkten har en återstående löptid på högst 3 månader.

**Ordergång**

Ordergång och orderstock är angiven i prisnivå vid beräknad leveranstidpunkt.

**Bedömningar och uppskattningar**

Vid upprättande av årsredovisningen har företagsledningen använt uppskattningar och antaganden i redovisningen av tillgångar och skulder. Detta för redovisningsprinciper som vid sin tillämpning kräver mer omfattande subjektiva bedömningar från företagsledningens sida vad gäller uppskattningar och antaganden i frågor som till sin natur är svårbedömda. De mest kritiska bedömningarna anser företagsledningen vara: antaganden och prognoser, främst relaterade till framtida material, arbetskraft och projektrelaterade omkostnader som används för att bestämma den procentuella avräkningen för projekten. uppskattningar förknippade med produktgarantier, miljöskador, regelverk samt rättstvister eller hotande tvister. antaganden som används för att bestämma inkurans och nettoförsäljningsvärde.

**Definition av nyckeltal**

(I den mån de ej beskrivits ovan)

**Räntabilitet på sysselsatt kapital, %**

Resultat efter finansiella poster med tillägg för räntekostnader samt valutakursdifferenser relaterade till genomsnittligt sysselsatt kapital. Genomsnitt beräknas av sysselsatt kapital vid årets början respektive årets slut.

**Räntabilitet på eget kapital, %**

Årets resultat relaterat till genomsnittligt eget kapital. Genomsnitt beräknas av eget kapital vid årets början respektive årets slut.

**Not 2****Koncernmellanhavanden**

Koncernföretag innefattar endast dotterbolag till ABB Norden Holding AB.

	2022	2021
Kundfordringar	79 378	147 306
Förutbetalda kostnader och upplupna intäkter	5 468	1 025
Förskott till leverantörer	63	537
<b>Summa tillgångar</b>	<b>84 909</b>	<b>148 868</b>
Leverantörsskulder	84 057	89 975
Förskott från kunder	0	549
Övriga skulder	480 000	500 000
<b>Summa skulder</b>	<b>564 057</b>	<b>590 524</b>
<b>Netto tillgångar/skulder</b>	<b>-479 148</b>	<b>-441 656</b>

**Inköp och försäljning**

Nedan anges årets inköp och försäljning från koncernföretag

	2022	2021
Inköp	476 361	294 110
Försäljning	1 143 001	675 860

**Not 3****Nettoomsättningens fördelning på geografiska områden**

Nettoomsättning fördelar sig på geografiska områden enligt följande:

	2022	2021
Sverige	1 778 366	1 651 928
Europa	1 808 656	1 184 931
Asien, Mellanöstern & Afrika	391 897	318 249
Nord- & Sydamerika	407 128	349 367
<b>Nettoomsättning</b>	<b>4 386 047</b>	<b>3 504 475</b>

**Not 4**

**Löner, andra ersättningar och sociala kostnader samt medelantal anställda. Styrelsens och ledningsgruppens könsfördelning.**

Land	Medelantal anställda		Totalt	Löner och andra ersättningar till			Sociala kostnader samtliga anställda	Pensions kostnader
	Kvinnor	Män		Ledande befattningshavare 1), 3)	Tantien och dyl. till styrelse och VD	Övriga anställda		
<b>2022</b>								
Sverige	144	420	<b>564</b>	1 381	237	341 064	104 581	53 764
<b>2021</b>								
Sverige	153	434	<b>587</b>	2 511	342	350 636	108 973	62 818

1) Exklusive tantien och dyl.

2) Exklusive pensionskostnader.

3) Med ledande befattningshavare menas styrelse, suppleanter, VD och vice VD (arbetstagarrepresentanterna exkluderade).

Av bolagets pensionskostnader avser 697 kSEK (762 kSEK) ledande befattningshavare.

ABB Ltd i Schweiz erbjuder anställda inom ABB-koncernen att delta i Employee Share Acquisition Plan (ESAP). ESAP innebär att anställda erbjuds att delta i ett individuellt månatligt sparande med möjlighet att därefter välja att köpa aktier till en förutbestämd kurs alternativt att totala sparandet plus ränta återbetalas. ABB Ltd i Schweiz erbjuder även vissa nyckelbefattningshavare ett incitamentprogram (Management Incentive Plan) där de erbjuds placeringar i warrants alternativt warrant appreciation rights. ABB Electrification Sweden AB belastas för dessa båda program av sociala avgifter på eventuell värdestegring och administrativa omkostnader. Dessa kostnader uppgick till 0 kSEK. För ytterligare detaljer om dessa program, se årsredovisningen för ABB Ltd som finns på [www.abb.com](http://www.abb.com).

**Avgångsvederlag**

Bolagets verkställande direktör har vid uppsägning rätt till ersättning motsvarande 6 månadslöner medan om uppsägningen sker på bolagets initiativ, rätt till ersättning motsvarande 12 månadslöner.

**Styrelsen resp. företagsledningen hade vid utgången av 2022 följande sammansättning:**

	Styrelsen	Bolagets övriga ledningsgrupp inkl VD
Kvinnor	1	2
Män	5	3
<b>Totalt</b>	<b>6</b>	<b>5</b>

**Not 5****Revisionsarvoden**

	Revisions- uppdraget	Revisions- verksamhet utöver revisions- uppdraget	Skatteråd- givning	Övriga tjänster	Totalt
<b>2022</b>					
KPMG	605	-	-	-	605
<b>Summa arvoden</b>	<b>605</b>	<b>0</b>	<b>0</b>	<b>0</b>	<b>605</b>
<b>2021</b>					
KPMG	514	-	-	-	514
<b>Summa arvoden</b>	<b>514</b>	<b>0</b>	<b>0</b>	<b>0</b>	<b>514</b>

**Not 6**  
**Övriga intäkter**

	2022	2021
Inkrämsförsäljning	-	68 965
Övriga intäkter	-	16 628
	<u>0</u>	<u>85 593</u>

**Not 7**  
**Resultat från övriga värdepapper och fordringar som är anläggningstillgångar**

	2022	2021
Realisationsresultat vid försäljningar	-	-37
	<u>0</u>	<u>-37</u>

**Not 8**  
**Räntekostnader och liknande resultatposter**

Räntekostnader och liknande resultatposter	2022	2021
Ränteintäkter	567	40 644
Räntekostnader	-1 053	-736
Varav räntor till koncernföretag	-	-

**Not 9**  
**Bokslutsdispositioner och obeskattade reserver**

Bokslutsdispositioner	2022	2021
Överavskrivning	-17 386	4 639
Kontributbidrag	-480 000	-500 000
<b>Bokslutsdispositioner</b>	<u>-497 386</u>	<u>-495 361</u>

Obeskattade reserver	2022	2021
Överavskrivning	60 882	43 496
<b>Obeskattade reserver</b>	<u>60 882</u>	<u>43 496</u>

**Not 10**  
**Skatt på årets resultat**

	2022	2021
Aktuell skatt	-6 511	-10 742
Uppskjuten skatt	-1 021	4 573
<b>Skatt på årets resultat</b>	<b>-7 532</b>	<b>-6 169</b>

Den genomsnittliga effektiva skattesatsen är 22 procent (23 procent).

	2022	2021
<b>Avstämning av effektiv skattesats</b>		
Resultat före skatt	33 628	26 547
Skatt enligt gällande skattesats, 20,6%	-6 927	-5 469
<b>Skatteeffekt av:</b>		
Ej skattepliktiga intäkter	0	19
Ej avdragsgilla kostnader	-638	-703
Justering avseende skatter för föregående år	29	0
Övrigt	4	-17
<b>Summa redovisad skatt</b>	<b>-7 532</b>	<b>-6 169</b>
<b>Effektiv skattesats %</b>	<b>22%</b>	<b>23%</b>

**Not 11**  
**Immateriella anläggningstillgångar**

	Datorprogram för eget bruk		Goodwill	
	2022	2021	2022	2021
Ingående anskaffningsvärde	41 327	38 458	105 250	105 250
Årets anskaffning	1 631	2 869	-	-
<b>Utgående ackumulerade anskaffningsvärden</b>	<b>42 958</b>	<b>41 327</b>	<b>105 250</b>	<b>105 250</b>
Ingående avskrivningar	-33 490	-32 386	-105 250	-105 250
Årets avskrivning	-1 008	-1 104	0	0
<b>Utgående ackumulerade avskrivningar</b>	<b>-34 498</b>	<b>-33 490</b>	<b>-105 250</b>	<b>-105 250</b>
Ingående nedskrivningar	-1	-	-	-
Årets nedskrivningar	-	-1	-	-
<b>Utgående ackumulerade nedskrivningar</b>	<b>-1</b>	<b>-1</b>	<b>0</b>	<b>0</b>
<b>Utgående bokfört värde</b>	<b>8 459</b>	<b>7 836</b>	<b>0</b>	<b>0</b>

**Not 12**  
**Materiella anläggningstillgångar**

	Maskiner och andra tekniska anläggningar		Inventarier, verktyg och installationer	
	2022	2021	2022	2021
Ingående anskaffningsvärde	342 758	351 084	175 813	128 160
Övertagen tillgång*	0	0	0	0
Inköp	232	484	5 507	5 186
Försäljning och utrangeringar	-62 841	-8 911	-19 543	-7 076
Övertätn tillgång*	0	0	0	-2 150
Omklassificeringar	13 095	101	72 879	51 693
<b>Utgående ackumulerade anskaffningsvärden</b>	<b>293 244</b>	<b>342 758</b>	<b>234 656</b>	<b>175 813</b>
Ingående avskrivningar	-310 447	-307 389	-94 280	-78 492
Övertagen tillgång*	-	-	-	-
Försäljningar och utrangeringar	62 682	8 827	19 375	4 771
Övertätn tillgång*	-	-	-	478
Årets avskrivningar	-8 606	-11 885	-26 013	-21 037
<b>Utgående ackumulerade avskrivningar</b>	<b>-256 371</b>	<b>-310 447</b>	<b>-100 918</b>	<b>-94 280</b>
<b>Utgående bokfört värde</b>	<b>36 873</b>	<b>32 311</b>	<b>133 738</b>	<b>81 533</b>
			Pågående nyanläggningar	
			2022	2021
Ingående balans			135 154	118 960
Under året nedlagda kostnader			55 533	67 989
Under året genomförda omfördelningar			-85 971	-51 795
<b>Utgående balans</b>			<b>104 716</b>	<b>135 154</b>

**Not 13**  
**Uppskjuten skatt**

<b>Uppskjuten skattefordran avseende:</b>	<b>2022</b>	<b>2021</b>
Derivat instrument	0	401
Pensioner	836	756
<b>Summa utgående uppskjuten skattefordran:</b>	<b>836</b>	<b>1 157</b>
<b>Uppskjuten skatteskuld avseende:</b>	<b>2022</b>	<b>2021</b>
Derivatinstrument	700	-
<b>Summa utgående uppskjuten skatteskuld:</b>	<b>700</b>	<b>0</b>
<b>Förändringen mellan räkenskapsåren:</b>	<b>2022</b>	<b>2021</b>
Förändring över RR	-1 021	4 573
Varav förändring i BR	-	-

**Not 14****Finansiella Anläggningstillgångar**

	2022	2021
Ingående bokfört värde	2 935	-
Nya premier	1 687	3 711
Utbetalningar	-1 312	-802
Årets marknadsvärdering	-22	26
<b>Utgående bokförda värden</b>	<b>3 288</b>	<b>2 936</b>

Anskaffningsvärde för ovanstående kapitalförsäkringar är 5 398 KSEK (3 711 KSEK)

**Not 15****Pågående arbete för annans räkning**

	2022	2021
Upparbetad intäkt för ej avslutade projekt	2 524	2 491
Fakturerat	-861	-861
<b>Upparbetad ej fakturerad intäkt, tillgång</b>	<b>1 663</b>	<b>1 630</b>

	2022	2021
Fakturerat	-	390
Upparbetad intäkt för ej avslutade projekt	-	-
<b>Fakturerade ej upparbetade intäkter, skuld</b>	<b>0</b>	<b>390</b>

	2022	2021
Av fakturerade belopp uppgår beställarens innehållna belopp enligt kontraktsvillkor till:	-	-

Upparbetade ej fakturerade intäkter och fakturerade ej upparbetade intäkter, bruttoredovisas per projekt. De projekt där upparbetade intäkter överstiger fakturerade intäkter redovisas som omsättningstillgång i posten Pågående arbete för annans räkning. De projekt där fakturering överstiger upparbetade intäkter ingår i kortfristiga skulder under posten Övriga skulder. Upparbetade och fakturerade värden avser ackumulerade värden för projekten och kan därför omfatta värden som upparbetats och fakturerats under flera räkenskapsår.

**Not 16****Likvida medel**

	2022	2021
<b>Likvida medel</b>		
Kassa och bank	18 538	36 613
Del av koncernkonto i utländskt ABB-bolag och liknande placeringar	-	7
<b>Likvida medel</b>	<b>18 538</b>	<b>36 620</b>

**Koncerninterna fordringar och skulder i cashpoolen**

Koncernintern fordran	356 955	244 683
Koncernintern skuld	-217 154	-2 563

Koncerninterna fordringar och skulder redovisas som övriga kortfristiga fordringar respektive skulder i balansräkningen och kassaflödesanalysen.

## Not 17 Finansiella instrument

Det bokförda värdet av derivattillgångar och skulder uppgår till följande:

	2022	2021
Derivatfordran ABB (kortfristiga), valuta	14 160	-
Derivatfordran ABB (kortfristiga), råvaror	3 489	1 241
Inbäddade derivat (kortfristiga), ABB	-	-
<b>Totalt derivattillgångar:</b>	<b>17 630</b>	<b>1 241</b>
Derivatskuld ABB (kortfristiga), valuta	-12 986	-3 187
Derivatskuld ABB (kortfristiga), råvaror	-1 243	-
<b>Totalt derivatskulder:</b>	<b>-14 230</b>	<b>-3 187</b>

Derivattillgångar redovisas som övriga fordringar och derivatskulder redovisas som övriga skulder.

## Not 18 Förutbetalda kostnader och upplupna intäkter

	2022	2021
Försäkringskostnader	505	-
Pensionspremier	-	579
Upplupna intäkter	3 503	9 441
Övriga poster	8 944	1 024
	<b>13 952</b>	<b>11 044</b>

## Not 19 Vinstdisposition

### Förslag till vinstdisposition

Till bolagsstämmans förfogande står följande (SEK):

Balanserad vinst	227 198 572
Årets resultat	<u>26 096 982</u>

Tillhoppa **253 295 554**

Styrelsen och verkställande direktören föreslår att vinstmedlen disponeras sålunda:

I ny räkning överföres	<u>253 295 554</u>
------------------------	--------------------

Tillhoppa **253 295 554**

Koncernbidrag har lämnats till ABB AB med 480 000 KSEK.

## Not 20 Avsättning till pensioner

	2022	2021
Avsatt till övriga pensioner	3 288	2 935
<b>Avsättning till pensioner</b>	<b>3 288</b>	<b>2 935</b>

Avsatt till övriga pensioner avser pantsatta kapitalförsäkringar.

### Förpliktelser avseende pensioner och liknande förmåner till styrelseledamöter och verkställande direktörer (inkl. suppleanter samt vice verkställande direktörer)

	2022	2021
Avsatt till övriga pensioner (del av posten ovan)	488	262
<b>Summa förpliktelser</b>	<b>488</b>	<b>262</b>

## Not 21 Övriga avsättningar

	Förlust- orderreserv	Garantireserv	Övriga reserver	Totalt
<b>Avsättningar vid årets ingång</b>	<b>813</b>	<b>2 994</b>	<b>2 376</b>	<b>6 183</b>
Övertagen reserv*	-	-	-	0
Avsättning under perioden	203	0	1 957	2 160
Belopp som tagits i anspråk under perioden	-964	-329	-1 334	-2 627
Återförda belopp under perioden	-	-	-	0
Övrigt	-	-	778	778
<b>Utgående Balans</b>	<b>52</b>	<b>2 665</b>	<b>3 777</b>	<b>6 494</b>

\* Övertagna reserver vid inkrämsöverlåtelse.

### Förlustorderreserv

Reserven för förlustorder avser order där en negativ bruttomarginal förväntas. Reservering sker så snart ordern befaras leda till förlust.

### Garantireserv

Avsättningar för garantier är avsedda att täcka garantirisker på grund av felaktig konstruktion, material och utförande eller garanterad prestanda.

### Övriga reserver

Övriga reserver avser diverse avsättningar som inte faller under någon av ovanstående kategorier.

## Not 22 Upplupna kostnader och förutbetalda intäkter

	2022	2021
Upplupna personalkostnader	113 233	119 205
Efterkostnadsreserver	5 398	2 863
Övriga poster	109 816	100 927
	<b>228 445</b>	<b>222 995</b>

MW

### Not 23 Avskrivningar

I resultatet ingår avskrivningar på följande belopp:

	2022	2021
Avskrivningar immateriella tillgångar	-1 008	-1 104
Avskrivningar materiella tillgångar	-34 619	-32 922
	<u>-35 627</u>	<u>-34 026</u>

Avskrivningarna är hänförliga till:

	2022	2021
Kostnad sålda varor	-31 014	-28 845
Försäljningskostnader	-1 548	-1 600
Administrativa kostnader	-2 136	-2 601
Forsknings- och utvecklingskostnader	-929	-980
	<u>-35 627</u>	<u>-34 026</u>

### Not 24 Checkräkningskredit

ABB Electrification Sweden AB har inte någon checkräkningskredit.

Bolaget har ett lånelöfte, Umbrella Treasury Service Agreement (UTSA), hos ABB-gruppens interbank ABB Capital AG, Zürich om 400 000 (180 000) KSEK.

### Not 25 Ställda säkerheter och Eventualförpliktelser

Ställda säkerheter

	2022	2021
För eget pensionsåtagande	3 287	2 936
	<u>3 287</u>	<u>2 936</u>

### Not 26 Hyrd tillgångar

Bolaget disponerar genom leasingavtal kontorslokaler, truckar, tjänstebilar, datorer, maskiner och inventarier.

	2022	2021
Leasing/hyresbetalningar som har betalats under året	9 042	10 787
Betalningar som förfaller:		
2023	6 539	7 881
2024	4 118	4 924
2025	2 934	3 033
2026	653	1 688
2027	-	-
2028 och senare	-	-

### Not 27 Väsentliga händelser efter räkenskapsårets slut


Inga väsentliga händelser har inträffat efter räkenskapsårets slut.

MW

**Not 28**  
**Hållbarhetsrapport**

Bolaget har inte upprättat någon Hållbarhetsrapport utan hänvisar till den Hållbarhetsrapport som moderbolaget ABB Ltd, ID CHE-101.049.653, Zürich Schweiz har publicerat.


Västerås den 21 mars 2023



Dennis Helfridsson  
Ordförande



Mats Peterson  
Verkställande direktör



Helena Nyström  
Ledamot



Peter Flodin  
Ledamot



Karl-Erik Lindkvist  
Ledamot



Stefan Bergström  
Ledamot

Vår revisionsberättelse har lämnats den 21 mars 2023

KPMG AB



Håkan Olsson Reising  
Auktoriserad revisor



2023041411484

# Revisionsberättelse

Till bolagsstämman i ABB Electrification Sweden AB, org. nr 559198-4538

## Rapport om årsredovisningen

### Uttalanden

Vi har utfört en revision av årsredovisningen för ABB Electrification Sweden AB för år 2022.

Enligt vår uppfattning har årsredovisningen upprättats i enlighet med årsredovisningslagen och ger en i alla väsentliga avseenden rättvisande bild av ABB Electrification Sweden ABs finansiella ställning per den 31 december 2022 och av dess finansiella resultat och kassaflöde för året enligt årsredovisningslagen. Förvaltningsberättelsen är förenlig med årsredovisningens övriga delar.

Vi tillstyrker därför att bolagsstämman fastställer resultaträkningen och balansräkningen.

### Grund för uttalanden

Vi har utfört revisionen enligt International Standards on Auditing (ISA) och god revisionssed i Sverige. Vårt ansvar enligt dessa standarder beskrivs närmare i avsnittet Revisorns ansvar. Vi är oberoende i förhållande till ABB Electrification Sweden AB enligt god revisorssed i Sverige och har i övrigt fullgjort vårt yrkesetiska ansvar enligt dessa krav.

Vi anser att de revisionsbevis vi har inhämtat är tillräckliga och ändamålsenliga som grund för våra uttalanden.

### Styrelsens och verkställande direktörens ansvar

Det är styrelsen och verkställande direktören som har ansvaret för att årsredovisningen upprättas och att den ger en rättvisande bild enligt årsredovisningslagen. Styrelsen och verkställande direktören ansvarar även för den interna kontroll som de bedömer är nödvändig för att upprätta en årsredovisning som inte innehåller några väsentliga felaktigheter, vare sig dessa beror på oegentligheter eller misstag.

Vid upprättandet av årsredovisningen ansvarar styrelsen och verkställande direktören för bedömningen av bolagets förmåga att

fortsätta verksamheten. De upplyser, när så är tillämpligt, om förhållanden som kan påverka förmågan att fortsätta verksamheten och att använda antagandet om fortsatt drift. Antagandet om fortsatt drift tillämpas dock inte om styrelsen och verkställande direktören avser att likvidera bolaget, upphöra med verksamheten eller inte har något realistiskt alternativ till att göra något av detta.

### Revisorns ansvar

Våra mål är att uppnå en rimlig grad av säkerhet om huruvida årsredovisningen som helhet inte innehåller några väsentliga felaktigheter, vare sig dessa beror på oegentligheter eller misstag, och att lämna en revisionsberättelse som innehåller våra uttalanden. Rimlig säkerhet är en hög grad av säkerhet, men är ingen garanti för att en revision som utförs enligt ISA och god revisionssed i Sverige alltid kommer att upptäcka en väsentlig felaktighet om en sådan finns. Felaktigheter kan uppstå på grund av oegentligheter eller misstag och anses vara väsentliga om de enskilt eller tillsammans rimligen kan förväntas påverka de ekonomiska beslut som användare fattar med grund i årsredovisningen.

Som del av en revision enligt ISA använder vi professionellt omdöme och har en professionellt skeptisk inställning under hela revisionen. Dessutom:

- identifierar och bedömer vi riskerna för väsentliga felaktigheter i årsredovisningen, vare sig dessa beror på oegentligheter eller misstag, utformar och utför granskningsåtgärder bland annat utifrån dessa risker och inhämtar revisionsbevis som är tillräckliga och ändamålsenliga för att utgöra en grund för våra uttalanden. Risken för att inte upptäcka en väsentlig felaktighet till följd av oegentligheter är högre än för en väsentlig felaktighet som beror på misstag, eftersom oegentligheter kan innefatta agerande i maskopi, förfalskning, avsiktliga utelämnanden, felaktig information eller åsidosättande av intern kontroll.
- skaffar vi oss en förståelse av den del av bolagets interna kontroll som har betydelse för vår revision för att utforma granskningsåtgärder som är lämpliga med hänsyn till omständigheterna, men inte för att uttala oss om effektiviteten i den interna kontrollen.

- utvärderar vi lämpligheten i de redovisningsprinciper som används och rimligheten i styrelsens och verkställande direktörens uppskattningar i redovisningen och tillhörande upplysningar.
- drar vi en slutsats om lämpligheten i att styrelsen och verkställande direktören använder antagandet om fortsatt drift vid upprättandet av årsredovisningen. Vi drar också en slutsats, med grund i de inhämtade revisionsbevisen, om huruvida det finns någon väsentlig osäkerhetsfaktor som avser sådana händelser eller förhållanden som kan leda till betydande tvivel om bolagets förmåga att fortsätta verksamheten. Om vi drar slutsatsen att det finns en väsentlig osäkerhetsfaktor, måste vi i revisionsberättelsen fästa uppmärksamheten på upplysningarna i årsredovisningen om den väsentliga osäkerhetsfaktorn eller, om sådana upplysningar är otillräckliga, modifiera uttalandet om årsredovisningen. Våra slutsatser baseras på de revisionsbevis som inhämtas fram till datumet för revisionsberättelsen. Dock kan framtida händelser eller förhållanden göra att ett bolag inte längre kan fortsätta verksamheten.
- utvärderar vi den övergripande presentationen, strukturen och innehållet i årsredovisningen, däribland upplysningarna, och om årsredovisningen återger de underliggande transaktionerna och händelserna på ett sätt som ger en rättvisande bild.

Vi måste informera styrelsen om bland annat revisionens planerade omfattning och inriktning samt tidpunkten för den. Vi måste också informera om betydelsefulla iakttagelser under revisionen, däribland de eventuella betydande brister i den interna kontrollen som vi identifierat.



## Rapport om andra krav enligt lagar och andra författningar

### Uttalanden

Utöver vår revision av årsredovisningen har vi även utfört en revision av styrelsens och verkställande direktörens förvaltning för ABB Electrification Sweden AB för år 2022 samt av förslaget till dispositioner beträffande bolagets vinst eller förlust.

Vi tillstyrker att bolagsstämman disponerar vinsten enligt förslaget i förvaltningsberättelsen och beviljar styrelsens ledamöter och verkställande direktören ansvarsfrihet för räkenskapsåret.

### Grund för uttalanden

Vi har utfört revisionen enligt god revisionsred i Sverige. Vårt ansvar enligt denna beskrivs närmare i avsnittet Revisorns ansvar. Vi är oberoende i förhållande till ABB Electrification Sweden AB enligt god revisorsred i Sverige och har i övrigt fullgjort vårt yrkesetiska ansvar enligt dessa krav.

Vi anser att de revisionsbevis vi har inhämtat är tillräckliga och ändamålsenliga som grund för våra uttalanden.

### Styrelsens och verkställande direktörens ansvar

Det är styrelsen som har ansvaret för förslaget till dispositioner beträffande bolagets vinst eller förlust. Vid förslag till utdelning innefattar detta bland annat en bedömning av om utdelningen är försvarlig med hänsyn till de krav som bolagets verksamhetsart, omfattning och risker ställer på storleken av bolagets egna kapital, konsolideringsbehov, likviditet och ställning i övrigt.

Styrelsen ansvarar för bolagets organisation och förvaltningen av bolagets angelägenheter. Detta innefattar bland annat att fortlöpande bedöma bolagets ekonomiska situation och att tillse att bolagets

organisation är utformad så att bokföringen, medelsförvaltningen och bolagets ekonomiska angelägenheter i övrigt kontrolleras på ett betryggande sätt.

Verkställande direktören ska sköta den löpande förvaltningen enligt styrelsens riktlinjer och anvisningar och bland annat vidta de åtgärder som är nödvändiga för att bolagets bokföring ska fullgöras i överensstämmelse med lag och för att medelsförvaltningen ska skötas på ett betryggande sätt.

### Revisorns ansvar

Vårt mål beträffande revisionen av förvaltningen, och därmed vårt uttalande om ansvarsfrihet, är att inhämta revisionsbevis för att med en rimlig grad av säkerhet kunna bedöma om någon styrelseledamot eller verkställande direktören i något väsentligt avseende:

- företagit någon åtgärd eller gjort sig skyldig till någon försummelse som kan föranleda ersättningsskyldighet mot bolaget, eller
- på något annat sätt handlat i strid med aktiebolagslagen, årsredovisningslagen eller bolagsordningen.

Vårt mål beträffande revisionen av förslaget till dispositioner av bolagets vinst eller förlust, och därmed vårt uttalande om detta, är att med rimlig grad av säkerhet bedöma om förslaget är förenligt med aktiebolagslagen.

Rimlig säkerhet är en hög grad av säkerhet, men ingen garanti för att en revision som utförs enligt god revisionsred i Sverige alltid kommer att upptäcka åtgärder eller försummelser som kan föranleda

ersättningsskyldighet mot bolaget, eller att ett förslag till dispositioner av bolagets vinst eller förlust inte är förenligt med aktiebolagslagen.

Som en del av en revision enligt god revisionsred i Sverige använder vi professionellt omdöme och har en professionellt skeptisk inställning under hela revisionen. Granskningen av förvaltningen och förslaget till dispositioner av bolagets vinst eller förlust grundar sig främst på revisionen av räkenskaperna. Vilka tillkommande granskningsåtgärder som utförs baseras på vår professionella bedömning med utgångspunkt i risk och väsentlighet. Det innebär att vi fokuserar granskningen på sådana åtgärder, områden och förhållanden som är väsentliga för verksamheten och där avsteg och överträdelser skulle ha särskild betydelse för bolagets situation. Vi går igenom och prövar fattade beslut, beslutsunderlag, vidtagna åtgärder och andra förhållanden som är relevanta för vårt uttalande om ansvarsfrihet. Som underlag för vårt uttalande om styrelsens förslag till dispositioner beträffande bolagets vinst eller förlust har vi granskat om förslaget är förenligt med aktiebolagslagen.

Stockholm den 21 mars 2023

KPMG AB

Håkan Olsson Reising

Auktoriserad revisor