

# Årsredovisning

för

## Aldora AB

559044-4583


Räkenskapsåret

2024-04-01 - 2025-03-31

### Fastställelseintyg

Undertecknad styrelseledamot i Aldora AB intygar, dels att denna kopia av årsredovisningen stämmer överens med originalet, dels att resultaträkningen och balansräkningen i årsredovisningen har fastställts på årsstämma 2025-07-10. Årsstämman beslutade att godkänna styrelsens förslag till resultatdisposition.

Motala 2025-07-10



Dennis Gunnarsson

# Årsredovisning

för

## Aldora AB

559044-4583

Räkenskapsåret

2024-04-01 - 2025-03-31

Styrelsen och verkställande direktören för Aldora AB avger följande årsredovisning för räkenskapsåret 2024-04-01 - 2025-03-31.

Årsredovisningen är upprättad i svenska kronor, SEK.

## Förvaltningsberättelse

### Verksamheten

#### Allmänt om verksamheten

Bolagets verksamhet är att bedriva inköp och försäljning av heminredning samt därmed förenlig verksamhet.

Företaget har sitt säte i Motala.

| <b>Flerårsöversikt (Tkr)</b>      | <b>2024/25</b> | <b>2023/24</b> | <b>2022/23</b> | <b>2021/22</b> |
|-----------------------------------|----------------|----------------|----------------|----------------|
| Nettoomsättning                   | 2 344          | 3 910          | 4 359          | 3 644          |
| Resultat efter finansiella poster | -526           | -115           | -845           | -361           |
| Soliditet (%)                     | 53             | 3              | 7              | 17             |

Att omsättningen minskat jämfört med föregående år beror främst på omvärldsfaktorer så som hög inflation och det högre ränteläget.

#### Förändringar i eget kapital

|   | <b>Aktie-<br/>kapital</b> | <b>Balanserat<br/>resultat</b> | <b>Årets<br/>resultat</b> | <b>Totalt</b>    |
|---|---------------------------|--------------------------------|---------------------------|------------------|
| Belopp vid årets ingång                     | 50 000                    | 137 604                        | -115 378                  | <b>72 226</b>    |
| Disposition enligt beslut<br>av årsstämman: |                           |                                |                           |                  |
| Balanseras i ny räkning                     |                           | -115 378                       | 115 378                   | <b>0</b>         |
| Erhållna aktieägartillskott                 |                           | 1 900 000                      |                           | <b>1 900 000</b> |
| Årets resultat                              |                           |                                | -525 999                  | <b>-525 999</b>  |
| <b>Belopp vid årets utgång</b>              | <b>50 000</b>             | <b>1 922 226</b>               | <b>-525 999</b>           | <b>1 446 227</b> |

Villkorade, ännu ej återbetalda, aktieägartillskott uppgår per balansdagen till 3 100 000 kr

#### Resultatdisposition

Styrelsen föreslår att till förfogande stående vinstmedel (kronor):

|                  |                  |
|------------------|------------------|
| balanserad vinst | 1 922 227        |
| årets förlust    | -525 999         |
|                  | <b>1 396 228</b> |

|   |                  |
|---|------------------|
| disponeras så att<br>i ny räkning överföres | 1 396 228        |
|   | <b>1 396 228</b> |

Företagets resultat och ställning i övrigt framgår av efterföljande resultat- och balansräkning med noter.

## Resultaträkning

Not

2024-04-01  
-2025-03-31

2023-04-01  
-2024-03-31

### Rörelseintäkter, lagerförändringar m. m.

Nettoomsättning

2 344 157

3 910 114

Övriga rörelseintäkter

455

989

**Summa rörelseintäkter, lagerförändringar m.m.**

**2 344 612**

**3 911 103**

### Rörelsekostnader

Handelsvaror

-1 382 932

-1 974 425

Övriga externa kostnader

-930 298

-1 508 778

Personalkostnader

2

-520 206

-508 506

Av- och nedskrivningar av materiella och immateriella  
anläggningstillgångar

-1 055

-1 055

Övriga rörelsekostnader

-593

-2 419

**Summa rörelsekostnader**

**-2 835 084**

**-3 995 183**

**Rörelseresultat**

**-490 472**

**-84 080**

### Finansiella poster

Räntekostnader och liknande resultatposter

-35 527

-31 298

**Summa finansiella poster**

**-35 527**

**-31 298**

**Resultat efter finansiella poster**

**-525 999**

**-115 378**

**Resultat före skatt**

**-525 999**

**-115 378**

**Årets resultat**

**-525 999**

**-115 378**



| <b>Balansräkning</b>  | <b>Not</b> | <b>2025-03-31</b> | <b>2024-03-31</b> |
|---|------------|-------------------|-------------------|
| <b>TILLGÅNGAR</b>   |            |                   |                   |
| <b>Anläggningstillgångar</b>                                |            |                   |                   |
| <i>Materiella anläggningstillgångar</i>                     |            |                   |                   |
| Maskiner och andra tekniska anläggningar                    | 3          | 3 755             | 4 810             |
| <b>Summa materiella anläggningstillgångar</b>               |            | <b>3 755</b>      | <b>4 810</b>      |
| <b>Summa anläggningstillgångar</b>                          |            | <b>3 755</b>      | <b>4 810</b>      |
| <b>Omsättningstillgångar</b>                                |            |                   |                   |
| <i>Varulager m. m.</i>                                      |            |                   |                   |
| Färdiga varor och handelsvaror                              |            | 2 571 287         | 2 551 929         |
| Förskott till leverantörer                                  |            | 10 000            | 10 000            |
| <b>Summa varulager</b>                                      |            | <b>2 581 287</b>  | <b>2 561 929</b>  |
| <i>Kortfristiga fordringar</i>                              |            |                   |                   |
| Kundfordringar  |            | 9 521             | 26 218            |
| Fordringar hos intresseföretag och gemensamt styrda företag |            | 0                 | 116 364           |
| Övriga fordringar   |            | 30 447            | 33 061            |
| Förutbetalda kostnader och upplupna intäkter                |            | 86 930            | 0                 |
| <b>Summa kortfristiga fordringar</b>                        |            | <b>126 898</b>    | <b>175 643</b>    |
| <i>Kassa och bank</i>                                       |            |                   |                   |
| Kassa och bank  |            | 500               | 480               |
| <b>Summa kassa och bank</b>                                 |            | <b>500</b>        | <b>480</b>        |
| <b>Summa omsättningstillgångar</b>                          |            | <b>2 708 685</b>  | <b>2 738 052</b>  |
| <b>SUMMA TILLGÅNGAR</b>                                     |            | <b>2 712 440</b>  | <b>2 742 862</b>  |

## Balansräkning

Not

2025-03-31

2024-03-31

### EGET KAPITAL OCH SKULDER

#### Eget kapital

##### *Bundet eget kapital*

Aktiekapital

50 000

50 000

**Summa bundet eget kapital**

**50 000**

**50 000**

##### *Fritt eget kapital*

Balanserat resultat

1 922 227

137 604

Årets resultat

-525 999

-115 378

**Summa fritt eget kapital**

**1 396 228**

**22 226**

**Summa eget kapital**

**1 446 228**

**72 226**

#### Långfristiga skulder

4

Checkräkningskredit

5

147 263

95 017

Övriga skulder till kreditinstitut

372 991

379 145

Övriga skulder

429 009

1 896 093

**Summa långfristiga skulder**

**949 263**

**2 370 255**

#### Kortfristiga skulder

4

Övriga skulder till kreditinstitut

132 864

148 297

Leverantörsskulder

97 423

36 745

Övriga skulder

18 208

48 356

Upplupna kostnader och förutbetalda intäkter

68 454

66 983

**Summa kortfristiga skulder**

**316 949**

**300 381**

**SUMMA EGET KAPITAL OCH SKULDER**

**2 712 440**

**2 742 862**

## Noter

### Not 1 Redovisningsprinciper

#### Allmänna upplysningar

Årsredovisningen är upprättad i enlighet med årsredovisningslagen och Bokföringsnämndens allmänna råd (BFNAR 2016:10) om årsredovisning i mindre företag.

#### Avskrivning

Tillämpade avskrivningstider:

Inventarier, verktyg och installationer 10 år

Nettoomsättning

Rörelsens huvudintäkter, fakturerade kostnader, sidointäkter samt intäktskorrigeringar.

Resultat efter finansiella poster

Resultat efter finansiella intäkter och kostnader men före bokslutsdispositioner och skatter.

Soliditet (%)

Justerat eget kapital (eget kapital och obeskattade reserver med avdrag för uppskjuten skatt) i procent av balansomslutning.

### Not 2 Medelantalet anställda

|                        | 2024-04-01<br>-2025-03-31 | 2023-04-01<br>-2024-03-31 |
|------------------------|---------------------------|---------------------------|
| Medelantalet anställda | 3                         | 3                         |

### Not 3 Maskiner och andra tekniska anläggningar

|   | 2025-03-31    | 2024-03-31    |
|---|---------------|---------------|
| Ingående anskaffningsvärden                     | 10 547        | 10 547        |
| <b>Utgående ackumulerade anskaffningsvärden</b> | <b>10 547</b> | <b>10 547</b> |
| Ingående avskrivningar                          | -5 737        | -4 682        |
| Årets avskrivningar                             | -1 055        | -1 055        |
| <b>Utgående ackumulerade avskrivningar</b>      | <b>-6 792</b> | <b>-5 737</b> |
| <b>Utgående redovisat värde</b>                 | <b>3 755</b>  | <b>4 810</b>  |

**Not 4 Skulder som avser flera poster**

Företagets banklån om 505 855 kronor redovisas under följande poster i balansräkningen.

|                                    | 2025-03-31     | 2024-03-31     |
|------------------------------------|----------------|----------------|
| <b>Långfristiga skulder</b>        |                |                |
|                                    | 372 991        | 379 145        |
|                                    | <b>372 991</b> | <b>379 145</b> |
| <b>Kortfristiga skulder</b>        |                |                |
| Övriga skulder till kreditinstitut | 132 864        | 148 297        |
|                                    | <b>132 864</b> | <b>148 297</b> |


**Not 5 Checkräkningskredit**

|  | 2025-03-31 | 2024-03-31 |
|--|------------|------------|
| Beviljat belopp på checkräkningskredit uppgår till | 15 000     | 150 000    |
| Utnyttjad kredit uppgår till                       | 147 263    | 95 017     |


Motala 2025-07-10



Dennis Gunnarsson  
Verkställande direktör



Emelie Karlberg  
Ledamot



Madeleine Arvidsson  
Ledamot