

**Årsredovisning**  
för  
**Kvarnhuset Ekonomi AB**

559234-2132

Räkenskapsåret

2023-09-01 - 2024-08-31

**Fastställelseintyg**

Undertecknad styrelseledamot i Kvarnhuset Ekonomi AB intygar, dels att denna kopia av årsredovisningen stämmer överens med originalet, dels att resultaträkningen och balansräkningen i årsredovisningen har fastställts på årsstämma den 22 januari 2025. Årsstämman beslutade att godkänna styrelsens förslag till resultatdisposition.

Svalöv den 27 januari 2025



Johan Helmvik

Styrelsen för Kvarnhuset Ekonomi AB avger följande årsredovisning för räkenskapsåret 2023-09-01 - 2024-08-31.

Årsredovisningen är upprättad i svenska kronor, SEK. Om inte annat särskilt anges, redovisas alla belopp i hela kronor (kr). Uppgifter inom parentes avser föregående år.

## Förvaltningsberättelse

### Verksamheten

#### Allmänt om verksamheten

Företaget bedriver konsultverksamhet inom redovisning, företagsekonomi och beskattning i förekommande branscher och regelsystem.

Företaget har sitt säte i Svalövs kommun.

<b>Flerårsöversikt (Tkr)</b>	<b>2023/24</b>	<b>2022/23</b>	<b>2021/22</b>	<b>2020/21</b>
Nettoomsättning	8 843	9 627	7 581	7 298
Resultat efter finansiella poster	28	52	61	18
Soliditet (%)	15,0	12,4	13,7	11,0

### Förändringar i eget kapital

	<b>Aktie- kapital</b>	<b>Balanserat resultat</b>	<b>Årets resultat</b>	<b>Totalt</b>
Belopp vid årets ingång	70 000	77 955	44 236	<b>192 191</b>
Disposition enligt beslut av årsstämman:				
Balanseras i ny räkning		44 236	-44 236	<b>0</b>
Årets resultat			22 845	<b>22 845</b>
<b>Belopp vid årets utgång</b>	<b>70 000</b>	<b>122 191</b>	<b>22 845</b>	<b>215 036</b>

### Resultatdisposition

Styrelsen föreslår att till förfogande stående vinstmedel (kronor):

balanserad vinst	122 191
årets vinst	22 845
	<b>145 036</b>

disponeras så att	
till aktieägare utdelas (20 kronor per aktie)	140 000
i ny räkning överföres	5 036
	<b>145 036</b>

Företagets resultat och ställning i övrigt framgår av efterföljande resultat- och balansräkning med noter.

## Resultaträkning

Not

2023-09-01  
-2024-08-31

2022-09-01  
-2023-08-31

### Rörelseintäkter, lagerförändringar m. m.

Nettoomsättning		8 843 379	9 627 258
Övriga rörelseintäkter		439	231
<b>Summa rörelseintäkter, lagerförändringar m.m.</b>		<b>8 843 818</b>	<b>9 627 489</b>

### Rörelsekostnader

Övriga externa kostnader		-8 184 988	-9 120 206
Personalkostnader	1	-615 546	-434 760
Av- och nedskrivningar av materiella anläggningstillgångar		-20 539	-20 539
<b>Summa rörelsekostnader</b>		<b>-8 821 073</b>	<b>-9 575 505</b>
<b>Rörelseresultat</b>		<b>22 745</b>	<b>51 984</b>

### Finansiella poster

Övriga ränteintäkter och liknande resultatposter		5 440	261
Räntekostnader och liknande resultatposter		-82	-49
<b>Summa finansiella poster</b>		<b>5 358</b>	<b>212</b>
<b>Resultat efter finansiella poster</b>		<b>28 103</b>	<b>52 196</b>

### Bokslutsdispositioner

Förändring av överavskrivningar		5 969	4 009
<b>Summa bokslutsdispositioner</b>		<b>5 969</b>	<b>4 009</b>
<b>Resultat före skatt</b>		<b>34 072</b>	<b>56 205</b>

### Skatter

Skatt på årets resultat		-11 227	-11 969
<b>Årets resultat</b>		<b>22 845</b>	<b>44 236</b>

## Balansräkning

Not

2024-08-31

2023-08-31

### TILLGÅNGAR

#### Anläggningstillgångar

##### *Materiella anläggningstillgångar*

Inventarier, verktyg och installationer

2

26 694

47 233

**Summa materiella anläggningstillgångar**

**26 694**

**47 233**

**Summa anläggningstillgångar**

**26 694**

**47 233**

#### Omsättningstillgångar

##### *Kortfristiga fordringar*

Kundfordringar

628 903

1 110 512

Övriga fordringar

73 052

4 438

Förutbetalda kostnader och upplupna intäkter

237 004

147 441

**Summa kortfristiga fordringar**

**938 959**

**1 262 391**

##### *Kassa och bank*

Kassa och bank

480 566

289 856

**Summa kassa och bank**

**480 566**

**289 856**

**Summa omsättningstillgångar**

**1 419 525**

**1 552 247**

**SUMMA TILLGÅNGAR**

**1 446 219**

**1 599 480**

## Balansräkning

Not

2024-08-31

2023-08-31

### EGET KAPITAL OCH SKULDER

#### Eget kapital

##### *Bundet eget kapital*

Aktiekapital

70 000

70 000

**Summa bundet eget kapital**

**70 000**

**70 000**

##### *Fritt eget kapital*

Balanserat resultat

122 191

77 955

Årets resultat

22 845

44 236

**Summa fritt eget kapital**

**145 036**

**122 191**

**Summa eget kapital**

**215 036**

**192 191**

#### Obeskattade reserver

Akkumulerade överavskrivningar

2 694

8 663

**Summa obeskattade reserver**

**2 694**

**8 663**

#### Kortfristiga skulder

Leverantörsskulder

586 088

1 085 907

Skatteskulder

10 725

12 568

Övriga skulder

127 866

54 770

Upplupna kostnader och förutbetalda intäkter

503 810

245 381

**Summa kortfristiga skulder**

**1 228 489**

**1 398 626**

**SUMMA EGET KAPITAL OCH SKULDER**

**1 446 219**

**1 599 480**

## Noter

### Redovisningsprinciper

#### Allmänna upplysningar

Årsredovisningen är upprättad i enlighet med årsredovisningslagen och Bokföringsnämndens allmänna råd (BFNAR 2016:10) om årsredovisning i mindre företag.

#### Tjänste- och entreprenaduppdrag

Företagets intäkter från uppdrag till fast pris redovisas enligt huvudregeln.

#### Avskrivning

Tillämpade avskrivningstider:

Inventaier, verktyg och installationer 5 år

#### Nyckeltalsdefinitioner

Nettoomsättning

Rörelsens huvudintäkter, fakturerade kostnader, sidointäkter samt intäktskorrigeringar.

Resultat efter finansiella poster

Resultat efter finansiella intäkter och kostnader men före bokslutsdispositioner och skatter.

Soliditet (%)

Justerat eget kapital (eget kapital och obeskattade reserver med avdrag för uppskjuten skatt) i procent av balansomslutning.

#### Not 1 Medelantalet anställda

	2023-09-01 -2024-08-31	2022-09-01 -2023-08-31
Medelantalet anställda	1	1

#### Not 2 Inventarier, verktyg och installationer

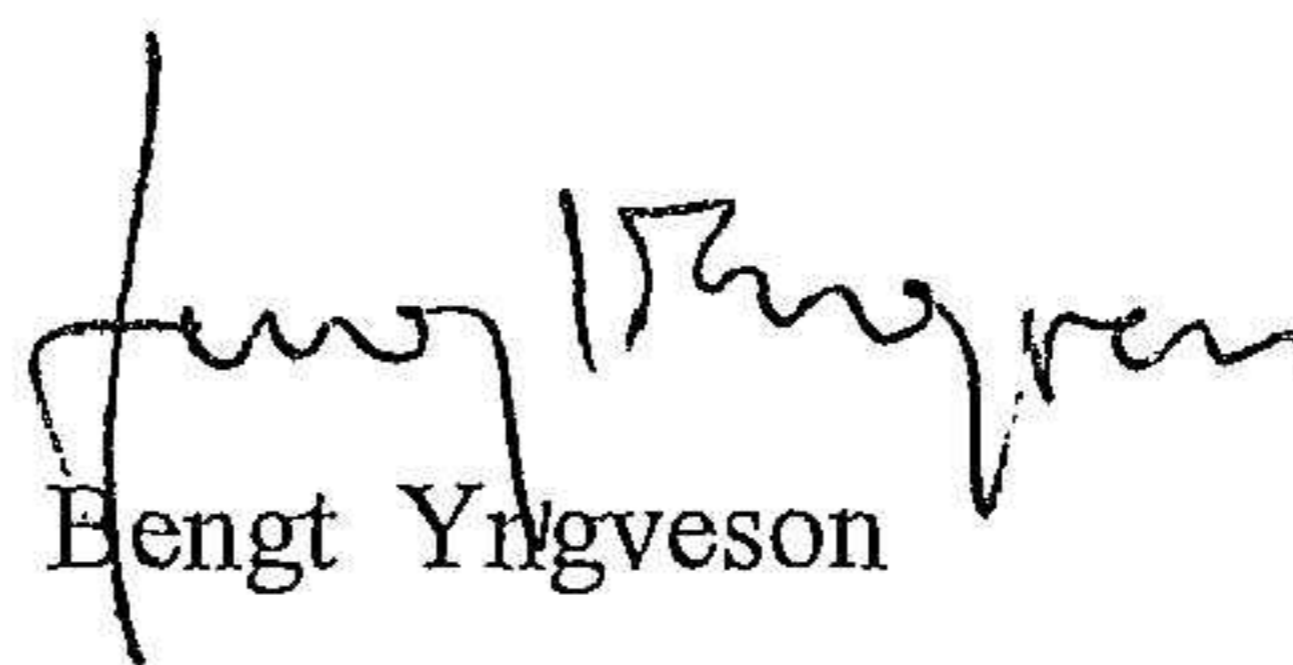
	2024-08-31	2023-08-31
Ingående anskaffningsvärden	102 696	102 696
<b>Utgående ackumulerade anskaffningsvärden</b>	<b>102 696</b>	<b>102 696</b>
Ingående avskrivningar	-55 463	-34 924
Årets avskrivningar	-20 539	-20 539
<b>Utgående ackumulerade avskrivningar</b>	<b>-76 002</b>	<b>-55 463</b>
<b>Utgående redovisat värde</b>	<b>26 694</b>	<b>47 233</b>

2025013003388

Svalöv den 17 januari 2025



Johan Helmvik  
Ordförande



Bengt Yngveson




Cecilia Karlsson




Åse Hederström



Connie Biosca



Agneta Andersson



Kjell-Erik Andersson