

556 743-5234

2025120308156

FASTSTÄLLELSEINTYG

Undertecknad styrelseledamot i Curitas AB intygar härmed, dels att denna kopia av årsredovisningen överensstämmer med originalet, dels att resultat- och balansräkningen fastställts på extra årsstämma 2025-11-29. Stämman beslöt att godkänna styrelsens förslag till resultatdisposition.

Stockholm 2025-11-29



Mikael Ahlström
Styrelseledamot

ÅRSREDOVISNING
och
KONCERNREDOVISNING
2024-01-01 – 2024-12-31

för

Curitas AB
556743-5234

ÅRSREDOVISNING

och

KONCERNREDOVISNING

2024-01-01 – 2024-12-31

för

Curitas AB
556743-5234

Årsredovisningen och koncernredovisningen omfattar:	Sida
Förvaltningsberättelse	2
Koncernens resultaträkning	6
Koncernens rapport över totalresultat	7
Koncernens balansräkning	8
Koncernens kassaflödesanalys	10
Koncernens rapport över förändringar i eget kapital	11
Moderföretagets resultaträkning	12
Moderföretagets rapport över totalresultat	12
Moderföretagets balansräkning	13
Moderföretagets kassaflödesanalys	15
Moderföretagets rapport över förändringar i eget kapital	16
Koncernens och moderföretagets noter	17
Årsredovisningens undertecknande	48

Styrelsen för Curitas AB org nr 556743-5234,
får härmed avge årsredovisning för räkenskapsåret 2024-01-01 – 2024-12-31.

Alla belopp redovisas i tusentals kronor om inte annat anges.

FÖRVALTNINGSBERÄTTELSE

Koncernens verksamhet

Koncernen Curitas AB ("Koncernen") består av moderföretaget Curitas AB ("Moderbolaget") samt dotterföretagen Curitas Holding AB ("Holding"), Curitas Ventures AB ("Ventures"), Curitas Service AB ("Service"), Släktingar AB ("Släktingar"), Holding 1986 AB ("1986"), CV SPV II AB och det nybildade dotterbolaget Curitas Investment AB ("Investment"). För fullständig bolagsstruktur se not 21 Innehav i koncernföretag och not 22 Innehav i intresseföretag. Service svarar för den administrativa hanteringen av de svenska koncernföretagen.

Moderbolaget

Moderbolagets verksamhet är huvudsakligen inriktad på att söka, analysera och genomföra investeringar i onoterade och noterade företag. Innehaven kategoriseras enligt följande:

Investmentbolag

Dotterföretaget Holding och dess verksamhet utgör kategorin Investmentbolag. Holdings kärnverksamhet är att äga och utveckla mogna bolag i vilka Holding är största ägare eller på annat vis har betydande inflytande, exempelvis genom innehav av röststarka aktier.

Under verksamhetsåret 2024 har fyra innehav utgjort Holdings kärnverksamhet, vilka är Holdings dotterföretag PCTC Invest AB ("PCTC"), Holdings intresseföretag Byggmästare Anders J Ahlström Holding AB (publ) ("Byggmästaren"), Strandbaden Svanshall Intressenter AB ("SSI") samt AJA Invest ("AJA").

PCTC är moderföretag i en koncern inriktad mot tillverkning och försäljning av huvudbonader. Tillverkningen bedrivs av dotterbolaget Tonak i egna och hyrda lokaler på två orter i Tjeckien. Försäljning sker via direkt kanaler samt via distributörer och återförsäljare över stora delar av världen. PCTC-koncernen är världsledande tillverkare av en viss typ av hattar, pälsfilthattar.

Byggmästaren investerar i, äger och utvecklar företagsgrupper vars affärsmodell i huvudsak är beprövad, uthållig och skalbar. Företagen är noterade och onoterade och finns framförallt i Sverige och övriga Norden. Byggmästarens B-aktier är noterade på Nasdaq Stockholm Mid Cap under kortnamn AJA B, ISIN SE0006510491. Byggmästaren är majoritetsägare i Fasticon AB ("Fasticon") som tillhandahåller kompetensförsörjning i fastighets- och byggbranschen och Ge-Te Media AB ("GeTe") som ger ut lokaltidningar.

SSI äger samtliga aktier i TPPG The Perimeter Protection Group AB ("TPPG"). TPPG-koncernens verksamhet består av försäljning, service, installation och produktion av säkerhetsprodukter för yttre områdesskydd. TPPG-koncernens kunder återfinns inom kärnkraft, flygplatser, hamnar, ambassader samt industri-, kontors- och logistikkomplex.

Minoritetsinvesteringar

Moderbolaget äger direkt och indirekt minoritetsandelar i ett flertal svenska företag. Investeringar sker i bolag med potential att utvecklas till antingen tillväxtbolag eller stabila bolag med god avkastning. Moderbolaget är i olika utsträckning en aktiv ägare. Dotterbolaget Ventures investerar i start-ups inom disruptiv teknologi, medicin, teknik och hållbarhet.

Fonder

Moderbolaget är investerare i fonder med potential till högt värdeskapande, med fokus som varierar från medelstora utköpsaffärer i Skandinavien till investeringar i tidiga tillväxtfaser. Procuritas fonder är Moderbolagets största investering och åtagande i kategorin Fonder.

Filmer

Moderbolaget investerar i film- och tv-projekt, framförallt svenska. Bland investeringarna kan nämnas "Hundraåringen som klev ut genom fönstret och försvann", "101 åringen som smet från notan och försvann", "En man som heter Ove", "The boy from heaven" samt "The Eagles of the Republic".

Flerårsöversikt koncernen

(Tkr)	2024	2023	2022	2021	2020	2019
Nettoomsättning	164 747	233 825	214 221	149 200	136 892	187 967
Rörelseresultat	-48 975	-13 060	1 916	-8 959	-7 280	-9 096
Resultat efter finansiella poster	68 178	-203 847	175 172	147 157	51	-19 270
Årets totalresultat	60 365	-212 222	193 565	152 912	-6 296	-15 840
Balansomslutning	1 004 624	956 343	1 152 894	926 262	715 950	712 543
Totalt eget kapital	715 941	672 604	882 149	688 368	525 914	512 616
Soliditet ¹	71%	70%	77%	74%	73%	72%

¹ Redovisat totalt eget kapital/balansomslutning

Flerårsöversikt moderbolaget

(Tkr)	2024	2023	2022	2021	2020	2019
Nettoomsättning	153	170	0	0	0	0
Rörelseresultat	-1 975	-1 302	-1 594	-1 488	-1 478	-2 335
Resultat efter finansiella poster	8 565	-14 949	92 463	6 833	3 595	-10 399
Årets resultat	8 565	-14 651	92 463	5 533	3 595	-1 039
Balansomslutning	425 521	427 547	432 222	346 569	302 022	298 817
Totalt eget kapital	286 483	297 918	312 569	228 706	223 173	220 262
Soliditet ¹	67%	70%	72%	66%	74%	74%

¹ Redovisat totalt eget kapital/balansomslutning

Väsentliga händelser under räkenskapsåret

Investmentbolag

Verksamheten i dotterbolagskoncernen PCTC med det rörelsedrivande dotterbolaget TONAK har under detta räkenskapsår fortsatt påverkats negativt av kriget i Ukraina och sviktande efterfråga generellt, vilket har haft en negativ påverkan på koncernens likviditet.

Dotterbolaget Ventures har fortsatt investerat i befintliga innehav.

Byggmästaren investerade i DP Patterning.

Holdings intresseföretag SSI med dotterkoncern TPPG har dragits med sämre lönsamhet och likviditet som en följd av lägre försäljning.

SPV CV II AB har under året investerat i företaget Senseworks AB.

Fonder

Moderbolaget har under året löpande investerat i och erhållit utdelningar från fondinvesteringar relaterade till Procuritas.

Filmer

Moderbolaget har fortsatt att stödja svensk filmindustri genom indirekta investeringar i svenska filmprojekt.

Väsentliga händelser efter räkenskapsårets utgång

Tonak har fortsatt problem med lageruppbyggnad och dålig likviditet. SSI är under avveckling. Under juli 2025 har Curitas Ventures avyttrats till det noterade investerarbolaget Collaxio AB (tidigare Nordic Asia Investment Group AB) efter att Collaxio visat intresse för den portfölj som Curitas Ventures innehar. Betalning har skett genom att Curitas AB har erhållit aktier i Collaxio AB samt erhållit en konvertibel. Curitas Ventures AB är en investerare i primärt i Admintech, Energi/Elektrifiering och PrevTech-sektorer med ett investeringsintervall på 3 till 5 miljoner SEK. Bolaget har investerat i cirka 25 olika innehav var flertalet har varit start ups eller i stadiet direkt efter. Byggmästaren har fortsatt att investera i sitt befintliga innehav i DP Patterning. Mellan balansdagen och datum för styrelsens undertecknande av denna årsredovisning har i övrigt inga händelser inträffat som väsentligen påverkar koncernens verksamhet eller finansiella ställning.

Förväntad framtida utveckling

Moderbolaget förväntar sig att fortsätta äga nuvarande andelar av Holding samt fortsätta att investera i Procuritas-relaterade fonder när tillfälle ges. Moderbolaget kommer även att ta ställning till investeringar och avyttringar i sin minoritetsportfölj samt till fond- och filminvesteringar. Moderbolaget tar löpande ställning till nya förvärvsmöjligheter, både sådana som presenteras för Moderbolaget och sådana som Moderbolaget själv identifierar.

Risker och osäkerhetsfaktorer

Risker och osäkerhetsfaktorer för Moderbolaget härrör från den egna verksamheten samt Holdingkoncernens verksamhet och utvecklingen i Moderbolagets andra innehav.

Risker och osäkerhetsfaktorer för Holding-koncernen härrör från den egna verksamheten samt utvecklingen i Holdings innehav Byggmästaren och SSI och verksamheten i den koncern i vilken PCTC är moderföretag.

Risker och osäkerhetsfaktorer för PCTC härrör från dess dotterföretags verksamhet samt omräkningsrisk, det vill säga den valutaexponering som uppstår i och med att PCTC:s dotterbolags resultat och värden är redovisade i tjeckiska koruna. Risker för PCTC:s dotterföretag är framför allt marknadstrender, valutaeffekter samt tillgång på råvaror. Marknadens efterfrågan är delvis utsatt för trender, även om den över åren varit relativt konstant.

Byggmästaren är exponerad mot operativa finansiella risker. Strategiska risker avser främst förändringar i omvärlden som kan få betydande konsekvenser för de bolag som koncernen investerat i. Operativa risker är direkt knutna till bolagets egna affärsverksamhet, dessa omfattar bland annat förvärv, prisutveckling och kundberoende. De finansiella riskerna är kopplade till verksamhetens kapitalbindning och kapitalbehov och är framför allt finansieringsrisk, ränterisk och kreditrisk. Koncernen har för närvarande inget externt finansieringsbehov.

Finansiell riskhantering

För beskrivning av finansiell riskhantering hänvisas till not 4.

Hållbarhet

Riktlinjer och förväntningar finns för de bolag koncernen har investerat i att de alltid ska agera ansvarsfullt och etiskt hållbart och det åligger respektive bolags ledningsgrupp och styrelse att analysera och identifiera detta.

Miljö

Framför allt PCTC-koncernens bolag har potentiell påverkan på miljön. Tonaks system för miljöledning är sedan 2001 utformat och underhållet enligt den internationella standarden ISO 14001. I det kontinuerligt pågående förbättringsprogrammet utvärderas alla affärsprocesser löpande för att identifiera och adressera även mindre risker, effekter och möjligheter avseende miljöpåverkan. Tonak har ingått avtal med förpackningsföretag för att säkerställa återtagande och användning av förpackningsavfall.

Förslag till vinstdisposition

Styrelsen föreslår att de medel, som enligt moderbolagets balansräkning står till årsstämman förfogande, disponeras enligt följande.

Till årsstämman förfogande i moderbolaget står:

Överkursfond	14 400
Balanserad vinst	130 213 957
Årets resultat	8 565 314
<hr/> Summa	<hr/> 138 793 671

Styrelsen föreslår att vinstmedlen disponeras enligt följande:

Överförs i ny räkning	138 793 671
<hr/> Summa	<hr/> 138 793 671

KONCERNENS RESULTATRÄKNING

(Tkr)	Not	2024-01-01 2024-12-31	2023-01-01 2023-12-31
Rörelsens intäkter			
Nettoomsättning	5,6	164 747	233 825
Övriga intäkter	7	2 362	4 350
		167 109	238 175
Rörelsens kostnader			
Kostnader för sålda tjänster och produkter	10	-85 203	-114 099
Övriga externa kostnader	8	-35 047	-32 105
Personalkostnader	10	-84 751	-91 712
Övriga rörelseintäkter- och kostnader	11	-2 554	-4 704
Avskrivningar och nedskrivningar av materiella och immateriella anläggningstillgångar	9,19,20	-8 529	-8 615
Rörelseresultat		-48 975	-13 060
Resultat från finansiella poster			
Resultat från innehav i koncernföretag	12	-	-
Resultat från innehav i intresseföretag	13	114 192	-166 337
Resultat från innehav i övriga företag	14	11 612	-4 585
Resultat från övriga värdepapper och fordringar som är anläggningstillgångar	15	2 722	-13 133
Övriga ränteintäkter och liknande resultatposter	16	2 822	14 542
Räntekostnader och liknande resultatposter	17	-14 195	-21 274
Resultat efter finansiella poster		68 178	-203 847
Resultat före skatt		68 178	-203 847
Skatt på årets resultat	18	-299	-230
ÅRETS RESULTAT		67 879	-204 077
Hänförligt till:			
Moderbolagets aktieägare		-20 742	-199 482
Innehav utan bestämmande inflytande		88 624	-4 595

KONCERNENS TOTALRESULTAT

(Tkr)	Not	2024-01-01 2024-12-31	2023-01-01 2023-12-31
Årets resultat		67 883	-204 077
Övrigt totalresultat			
Poster som kan komma att återföras till resultaträkningen:			
Årets omräkningsdifferenser		-4 811	4 039
Kassaflödessäkringar som återförts till resultatet		-2 707	-12 184
Årets värdeförändringar utgående kassaflödessäkringar		-	-
Summa övrigt totalresultat		-7 518	-8 145
Årets totalresultat		60 365	-212 222
Hänförligt till:			
Moderbolagets aktieägare		81 772	-201 671
Innehav utan bestämmande inflytande		-21 407	-10 551

KONCERNENS BALANSRÄKNING

(Tkr)	Not	2024-12-31	2023-12-31
TILLGÅNGAR			
Anläggningstillgångar			
Immateriella anläggningstillgångar	19		
Goodwill		3 041	3 041
IT-system		265	409
Filmrättigheter, licenser etc.		639	580
Aktiverat arbete för egen räkning		667	2 429
		4 612	6 459
Materiella anläggningstillgångar	20		
Rörelsefastigheter		48 113	50 651
Inventarier, verktyg och installationer		12 028	14 174
Nyttjanderättigheter	9	780	941
		60 921	65 766
Finansiella anläggningstillgångar	39		
Innehav i intresseföretag	22	664 847	518 364
Innehav i övriga företag	23	146 650	135 859
Fordringar på intresseföretag	24	-	28 688
Övriga värdepapper och fordringar som är anläggningstillgångar	25	25	61
Derivatinstrument	34	-	-
		811 522	682 972
Summa anläggningstillgångar		877 055	755 197
Omsättningstillgångar	39		
Varulager	26	89 597	109 532
		89 597	109 532
Kortfristiga fordringar			
Kundfordringar och övriga fordringar	27	20 450	44 082
Finansiella fordringar		6 014	9 925
Derivatinstrument	34	-	-
Förutbetalda kostnader och upplupna intäkter		166	871
		26 630	54 878
Likvida medel	38	11 342	36 736
Summa omsättningstillgångar		127 569	201 146
SUMMA TILLGÅNGAR		1 004 624	956 343

KONCERNENS BALANSRÄKNING (forts.)

(Tkr)	Not	2024-12-31	2023-12-31
EGET KAPITAL OCH SKULDER			
Eget kapital			
Aktiekapital	28	102	102
Överkursfond		14	14
Fond för verkligt värde	30	-	-
Säkringsreserv	31	-4 969	-3 420
Omräkningsreserv	32	13 042	19 078
Balanserade vinstmedel inklusive årets resultat		679 157	614 109
Eget kapital hänförligt till moderbolagets aktieägare		687 346	629 883
Eget kapital hänförligt till innehav utan bestämmande inflytande		28 595	42 721
Totalt eget kapital		715 941	672 604
Långfristiga skulder			
Skulder till kreditinstitut	39 33,35	139 958	140 749
Leaseskuld	9,33,35	-	37
Derivatinstrument	34	4 752	4 214
		144 710	145 000
Kortfristiga skulder			
Skulder till kreditinstitut	39 33,35	102 719	87 371
Skulder till närstående	33,35	-	-
Leaseskuld	9,33,35	710	879
Derivatinstrument	34	2 910	668
Förskott från kunder		3 626	1 433
Leverantörsskulder och övriga skulder	36	28 905	43 097
Upplupna kostnader och förutbetalda intäkter	37	5 103	5 291
		143 973	138 739
SUMMA EGET KAPITAL OCH SKULDER		1 004 624	956 343

KONCERNENS KASSAFLÖDESANALYS

(Tkr)	Not	2024-01-01 2024-12-31	2023-01-01 2023-12-31
Den löpande verksamheten			
Rörelseresultat		-48 975	-13 060
Justeringar för poster som inte ingår i kassaflödet:			
Av- och nedskrivningar på anläggningstillgångar		8 909	8 616
Förändring i reserv för fordringar och varulager		-22 657	-1 386
Erhållen ränta och liknande betalningar		2 822	3 151
Erlagd ränta och liknande betalningar		-8 681	-9 087
Återbetald inkomstskatt		-	-
Kassaflöde från den löpande verksamheten före förändringar av rörelsekapital		-68 582	-11 766
Kassaflöde från förändringar i rörelsekapital			
Minskning(+)/ökning(-) av varulager		21 799	21 224
Minskning(+)/ökning(-) av kortfristiga rörelsefordringar		28 926	-10 384
Minskning(-)/ökning(+) av kortfristiga rörelseskulder		-10 654	-10 407
Kassaflöde från den löpande verksamheten efter förändringar av rörelsekapital		-28 511	-11 333
Investeringsverksamheten			
Förvärv av immateriella anläggningstillgångar		-1 200	-682
Förvärv av materiella anläggningstillgångar		-2 000	-5 232
Försäljning av andelar i dotterföretag		-	261
Förvärv av andelar i intresseföretag		-2 305	-12 000
Försäljning av andelar i intresseföretag		678	-
Erhållen utdelning på innehav i intresseföretag		2 683	2 270
Utlåning till intresseföretag		-	-8 119
Förvärv av andelar i övriga företag	23	-18 562	-7 764
Försäljning av andelar i övriga företag		13 241	2 989
Utdelning på innehav i övriga företag	14	21 570	4 422
Försäljning/amortering av övriga finansiella anläggningstillgångar		-	-
Kassaflöde från investeringsverksamheten		14 105	-23 855
Finansieringsverksamheten			
Nyemission	35	-	-
Erhållet aktieägartillskott		-	850
Utbetald utdelning		-20 000	-
Nyupplåning kreditinstitut		18 724	33 600
Amortering av lån		-9 680	-22 352
Amortering av leaseskuld		-	-1 307
Kassaflöde från finansieringsverksamheten		-10 956	10 791
Årets kassaflöde		-25 362	-24 397
Likvida medel vid årets början			
Kursdifferenser i likvida medel		-32	-74
Likvida medel vid årets slut	38	11 342	36 736

	Aktie kapital	Säkrings-reserv	Omräknings-reserv	Balanserade vinstmedel inklusive årets resultat	Summa eget kapital hänförligt till moderbolagets aktieägare	Eget kapital hänförligt till innehav utan bestämmande inflytande	Totalt eget kapital
Ingående balans 1 januari 2023	102	3 551	15 910	810 705	830 282	51 867	882 149
Årets resultat				-199 482	-199 482	-4 595	-204 077
Övrigt totalresultat:							
Omräkningsdifferenser - dotterföretag			-993		-993	-742	-1 735
Omräkningsdifferenser - intresseföretag			4 161		4 161		4 161
Värdeförändring av kassaflödessäkringar		-6 971			-6 971	-5 213	-12 184
Summa övrigt totalresultat		-6 971	3 168	0	-3 803	-5 955	-9 758
Årets totalresultat		-6 971	3 168	-199 482	-203 285	-10 550	-213 835
Summa värdeförändringar		0	0	0	0	0	0
Transaktioner med ägare:							
Förändrad ägarandel - intresseföretag			0	0	0	0	0
Förändrad ägarandel - dotterföretag		0	0	8 163	8 163	1 404	9 567
Nyemission	0				0		0
Utdelning till ägare				0	0		0
Summa transaktioner med aktieägare	0	0	0	8 163	8 163	1 404	9 567
Andra förändringar:							
Annan förändring inom eget kapital							
- intresseföretag			0	-5 277	-5 277	0	-5 277
Avrundningar		0	0	0	0		0
Summa andra förändringar		0	0	-5 277	-5 277	0	-5 277
Utgående balans 31 december 2023	102	-3 420	19 078	614 109	629 883	42 721	672 604

	Aktie kapital	Säkrings-reserv	Omräknings-reserv	Balanserade vinstmedel inklusive årets resultat	Summa eget kapital hänförligt till moderbolagets aktieägare	Eget kapital hänförligt till innehav utan bestämmande inflytande	Totalt eget kapital
Ingående balans 1 januari 2024	102	-3 420	19 078	614 109	629 883	42 721	672 604
Årets resultat				88 624	88 624	-20 742	67 882
Övrigt totalresultat:							
Omräkningsdifferenser - dotterföretag			660		660	493	1 153
Omräkningsdifferenser - intresseföretag			-5 965		-5 965		-5 965
Värdeförändring av kassaflödessäkringar		-1 549		-71	-1 620	-1 158	-2 778
Summa övrigt totalresultat		-1 549	-5 305	-71	-6 925	-665	-7 590
Årets totalresultat		-1 549	-5 305	88 553	81 699	-21 407	60 292
Summa värdeförändringar		0	0	0	0	0	0
Transaktioner med ägare:							
Förändrad ägarandel - intresseföretag			-732	-3 503	-4 235	0	-4 235
Förändrad ägarandel - dotterföretag		0	0	0	0	1 558	1 558
Nyemission	0				0	5 722	5 722
Utdelning till ägare				-20 000	-20 000		-20 000
Summa transaktioner med aktieägare	0	0	-732	-23 503	-24 235	7 280	-16 955
Andra förändringar:							
Annan förändring inom eget kapital							
- intresseföretag			0	0	0	0	0
Avrundningar		0	0	0	0		0
Summa andra förändringar		0	0	0	0	0	0
Utgående balans 31 december 2024	102	-4 969	13 041	679 159	687 347	28 594	715 941

MODERFÖRETAGETS RESULTATRÄKNING

(Tkr)	Not	2024-01-01 2024-12-31	2023-01-01 2023-12-31
Rörelsens intäkter			
Nettoomsättning		153	170
Övriga intäkter			4
		<u>153</u>	<u>174</u>
Rörelsens kostnader			
Övriga externa kostnader		-2 048	-1 255
Personalkostnader	10	-	-
Avskrivningar och nedskrivningar av materiella och immateriella anläggningstillgångar		-80	-221
		<u>-1 975</u>	<u>-1 302</u>
Rörelseresultat			
Resultat från finansiella poster			
Resultat från innehav i koncernföretag	12	-1 522	-1 996
Resultat från innehav i intresseföretag	13	995	-
Resultat från innehav i övriga företag	14	12 598	-5 346
Övriga ränteintäkter och liknande resultatposter	16	2 694	3 348
Räntekostnader och liknande resultatposter	17	-4 225	-9 653
		<u>8 565</u>	<u>-14 949</u>
Resultat efter finansiella poster			
Erhållet koncernbidrag		-	298
		<u>8 565</u>	<u>-14 651</u>
Resultat före skatt			
Skatt på årets resultat	18	-	-
		<u>8 565</u>	<u>-14 651</u>
ÅRETS RESULTAT		8 565	-14 651

MODERFÖRETAGETS TOTALRESULTAT

(Tkr)	Not	2024-01-01 2024-12-31	2023-01-01 2023-12-31
Årets resultat			
		8 565	-14 651
Övrigt totalresultat			
<i>Poster som kan komma att återföras till resultaträkningen:</i>			
Värdetförändring av innehav		-	-
Summa övrigt totalresultat		<u>0</u>	<u>0</u>
Årets totalresultat			
		<u>8 565</u>	<u>-14 651</u>

MODERFÖRETAGETS BALANSRÄKNING

(Tkr)	Not	2024-12-31	2023-12-31
TILLGÅNGAR			
Anläggningstillgångar			
Immateriella tillgångar			
Filmrättigheter, licenser etc.		-	80
		<u>0</u>	<u>80</u>
Finansiella anläggningstillgångar			
Innehav i koncernföretag	21	241 890	230 868
Innehav i intresseföretag	22	12 630	12 630
Innehav i övriga företag	23	78 707	79 832
Innehav av övriga värdepapper och fordringar som är anläggningstillgångar	25	-	-
		<u>333 227</u>	<u>323 330</u>
Summa anläggningstillgångar		333 227	323 410
Omsättningstillgångar			
Kortfristiga fordringar			
Kundfordringar		23	-
Fordringar på dotterföretag		85 147	79 945
Aktuella skattefordringar		-	-
Kortfristig utlåning		3 015	1 432
		<u>88 185</u>	<u>81 377</u>
Likvida medel	38	4 109	22 760
Summa omsättningstillgångar		92 294	104 137
SUMMA TILLGÅNGAR		425 521	427 547

MODERFÖRETAGETS BALANSRÄKNING (forts.)

(Tkr)	Not	2024-12-31	2023-12-31
EGET KAPITAL OCH SKULDER			
Eget kapital			
Aktiekapital (1 016 aktier, kvotvärde 100 kronor)	28	102	102
Överkursfond		14	14
Uppskrivningsfond	29	147 589	147 589
<i>Summa bundet eget kapital</i>		<i>147 705</i>	<i>147 705</i>
Balanserade vinstmedel		130 213	164 864
Årets resultat		8 565	-14 651
<i>Summa fritt eget kapital</i>		<i>138 778</i>	<i>150 213</i>
Summa eget kapital		286 483	297 918
Långfristiga skulder			
Skulder till kreditinstitut	39 33,35	127 339	123 512
		127 339	123 512
Kortfristiga skulder			
Skulder till närstående	39 33,35	-	-
Skulder till koncernföretag		7 850	2 145
Leverantörsskulder		34	0
Övriga kortfristiga skulder		3 540	3 730
Upplupna kostnader och förutbetalda intäkter		275	242
		11 699	6 117
SUMMA EGET KAPITAL OCH SKULDER		425 521	427 547

MODERFÖRETAGETS KASSAFLÖDESANALYS

(Tkr)	Not	2024-01-01 2024-12-31	2023-01-01 2023-12-31
Den löpande verksamheten			
Rörelseresultat		-1 975	-1 302
Justeringar för poster som inte ingår i kassaflödet:			
Av- och nedskrivningar på anläggningstillgångar		80	221
Erhållen ränta och liknande finansiella inbetalningar		2 694	2 539
Erlagd ränta och liknande finansiella utbetalningar		-	-
Betald inkomstskatt		-	-
Kassaflöde från den löpande verksamheten före förändringar av rörelsekapital		799	1 458
Kassaflöde från förändringar i rörelsekapital			
Minskning(+)/ökning(-) av övriga kortfristiga fordringar		-1 606	299
Minskning(-)/ökning(+) av övriga kortfristiga skulder		5 591	368
Kassaflöde från den löpande verksamheten efter förändringar av rörelsekapital		4 784	2 125
Investeringsverksamheten			
Förvärv av immateriella anläggningstillgångar		-	-
Förvärv av andelar i dotterföretag		-13 045	-4 274
Försäljning andelar i dotterföretag		-	261
Förvärv av andelar i intresseföretag		-1 233	-
Försäljning andelar i intresseföretag		2 258	-
Förvärv av ägarintressen i övriga företag		-10 844	-670
Försäljning av ägarintressen i övriga företag		3 061	2 477
Utdelning på ägarintressen i övriga företag		21 570	4 422
Nettoinlåning/-utlåning med koncernföretag		-5 202	-44 753
Kassaflöde från investeringsverksamheten		-3 435	-42 537
Finansieringsverksamheten			
Lämnad utdelning till ägare	35	-20 000	-
Återbetalning kreditinstitut och övrig marknad		-	-45
Kassaflöde från finansieringsverksamheten		-20 000	-45
Årets kassaflöde		-18 651	-40 457
Likvida medel vid årets början		22 760	63 214
Kursdifferenser i likvida medel			3
Likvida medel vid årets slut	38	4 109	22 760

MODERFÖRETAGETS RAPPORT ÖVER FÖRÄNDRINGAR I EGET KAPITAL

	Aktiekapital	Över- kurs- fond	Upp- skrivnings- fond	Fond för verkligt värde	Balanserade vinstmedel inklusive årets resultat	Summa eget kapital
Ingående balans 1 januari 2023	102	14	147 589	0	164 864	312 569
Årets resultat					-14 651	-14 651
Summa övrigt totalresultat				0	0	0
Summa totalresultat				0	-14 651	-14 651
Transaktioner med ägare:						
Nyemission	0	0				
Summa transaktioner med aktieägare	0	0	0	0	0	0
Summa värdeförändringar och omföringar			0	0	0	0
Utgående balans 31 december 2023	102	14	147 589	0	150 213	297 918
					Balanserade vinstmedel inklusive årets resultat	Summa eget kapital
Ingående balans 1 januari 2024	102	14	147 589	0	150 213	297 918
Årets resultat					8 565	8 565
Summa övrigt totalresultat				0	0	0
Summa totalresultat				0	8 565	8 565
Transaktioner med ägare:						
Nyemission	0	0				
Utdelning till ägare					-20 000	-20 000
Summa transaktioner med aktieägare	0	0	0	0	-20 000	-20 000
Summa värdeförändringar och omföringar			0	0	0	0
Utgående balans 31 december 2024	102	14	147 589	0	138 778	286 483

KONCERNENS OCH MODERBOLAGETS NOTER

Not 1 Allmän information

Curitas AB med organisationsnummer 556743-5234 ("moderbolaget") är ett aktiebolag registrerat i Sverige med säte i Stockholm. Moderbolaget och dess dotterföretag ("koncernen"), vars operativa verksamhet omfattar produktion, marknadsföring och försäljning av huvudbonader, har även via egna innehav samt betydande innehav i intresseföretag, en strategisk inriktning mot investeringsverksamhet och mot säkerhetsprodukter för yttre områdesskydd. Koncernens sammansättning framgår i not 21 Innehav i koncernföretag och not 22 Innehav i intresseföretag.

Not 2 Redovisningsprinciper och värderingsprinciper för koncernen

Koncernredovisningen har upprättats i enlighet med de av EU godkända International Financial Reporting Standards (IFRS) samt tolkningar från IFRS Interpretations Committee (IFRIC). Vidare tillämpar koncernen årsredovisningslagen och Rådet för finansiell rapporterings rekommendation RFR 1, Kompletterande redovisningsregler för koncerner. Belopp anges i tusentals där annat inte särskilt framgår.

De finansiella rapporterna är upprättade utifrån antagande om fortlevnad (going concern).

För moderbolagets tillämpade redovisningsprinciper se not 3.

Viktiga redovisningsfrågor samt uppskattningar och bedömningar

Vid upprättandet av Curitas AB:s koncernredovisning har styrelsen och inte identifierat några kritiska redovisningsfrågor som haft stor betydelse för redovisade belopp.

I koncernredovisningen har värdering av poster skett med utgångspunkt i anskaffningsvärde (i förekommande fall så kallat upplupet anskaffningsvärde), med korrigerings för eventuellt bedömt nedskrivningsbehov.

Innehav av andelar i intresseföretag har värderats till ägd andel i intresseföretagets egna kapital. Utöver andelar i det First North noterade intresseföretaget Byggmästare Anders J Ahlström Holding AB innehar koncernen endast i mycket begränsad omfattning noterade värdepapper. Finansiella derivat och innehav av andelar i övriga företag har värderats till verkligt värde. Fordringar och skulder i utländsk valuta har omräknats till balansdagens kurs.

Varulager och kundfordringar utgör väsentliga tillgångsvärden i koncernen och kräver kvalificerade antaganden och bedömningar av bland annat förväntad försäljning och betalningsförmåga för dess värdering. Redovisade värden för varulager och kundfordringar är baserade på individuella beräkningar, på analys av framtida marknadsförutsättningar samt på kunders historiska betalningsvillighet och bedömda aktuella betalningsförmåga.

Värdering till verkligt värde av finansiella instrument och derivat inkluderar uppskattningar och bedömningar vilka kan ha en betydande påverkan på koncernens resultat och finansiella ställning. Värderingen kan, i avsaknad av noterade priser, innebära bland annat bedömning och beräkning av instrumentets framtida kassaflöden, marknadens framtida avkastningskrav och den diskonteringsfaktor som ska användas för beräkning av framtida flöden till aktuellt nuvärde.

Tillämpade redovisningsprinciper och metoder

Nedan beskrivs de för koncernen och moderbolaget mer väsentliga redovisningsprinciper och metoder som tillämpats. Dessa har tillämpats konsekvent på samtliga perioder som presenteras i koncernens finansiella rapporter, om inte annat särskilt framgår. Specifika principer för moderbolaget framgår av not 3.

Klassificering

Anläggningstillgångar och långfristiga skulder består av belopp som förväntas återvinnas eller förfaller mer än tolv månader från balansdagen. Omsättningstillgångar och kortfristiga skulder består av belopp som förväntas återvinnas eller betalas inom tolv månader från balansdagen.

Koncernredovisning

Koncernredovisningen omfattar moderbolaget Curitas Holding AB och de företag över vilka moderbolaget har bestämmande inflytande, vilka benämns dotterföretag. Bestämmande inflytande föreligger om moderbolaget har inflytande över investeringsobjektet, är exponerad för eller har rätt till rörlig avkastning från sitt engagemang samt kan använda sitt inflytande över investeringen till att påverka avkastningen. Vid bedömningen om ett bestämmande inflytande föreligger, beaktas potentiella röstberättigade andelar samt om de facto control föreligger. Bestämmande inflytande är normalt fallet då, men inte begränsat till att, moderbolaget direkt eller indirekt innehar andelar i investeringsobjektet som representerar mer än 50 % av rösterna.

Ett dotterföretags intäkter och kostnader tas in i koncernredovisningen från och med tidpunkten för förvärvet till och med den tidpunkt då moderbolaget inte längre har ett bestämmande inflytande över dotterföretaget. Redovisningsprinciperna för dotterföretag har vid behov justerats för att överens-stämma med koncernens redovisningsprinciper. Alla koncerninterna transaktioner, mellanhavanden samt orealiserade vinster och förluster hänförliga till koncerninterna transaktioner har eliminerats vid upprättandet av koncernredovisningen.

Innehav utan bestämmande inflytande

Koncernens resultat och komponenter i eget kapital är hänförligt till moderbolagets ägare och innehav utan bestämmande inflytande. Innehav utan bestämmande inflytande redovisas separat inom eget kapital i koncernbalansräkningen och i direkt anslutning till posten årets resultat i koncernresultaträkningen. Om koncernmässigt eget kapital avseende dotterföretaget är negativt, redovisas innehav utan bestämmande inflytande i dotterföretaget som en fordran på innehavare utan bestämmande inflytande, en negativ post inom eget kapital, endast om dessa har en bindande förpliktelse att täcka kapitalunderskottet och har förmåga att fullgöra förpliktelsen.

Innehav i intresseföretag

Intresseföretag är de företag där koncernen har ett betydande inflytande, men inte ett bestämmande inflytande, vanligtvis genom andelsinnehav mellan 20 och 50 procent av röstetalet. Innehav i intresseföretag redovisas enligt kapitalandelsmetoden. Vid tillämpning av kapitalandelsmetoden värderas investeringen inledningsvis till anskaffningsvärde och det redovisade värdet ökas eller minskas därefter för att beakta koncernens andel av intresseföretagets vinst eller förlust efter förvärvstidpunkten. Om ägarandel i ett intresseföretag minskas men investeringen fortsätter att vara ett intresseföretag, omklassificeras om tillämpligt endast ett proportionellt belopp av den vinst eller förlust som tidigare redovisades i övrigt totalresultat till resultatet.

Koncernens andel av resultat som uppkommit efter förvärvet redovisas i resultaträkningen och dess andel av förändringar i övrigt totalresultat efter förvärvet redovisas i övrigt totalresultat med motsvarande ändring av innehavets redovisade värde. När koncernens andel i ett intresseföretags förluster uppgår till eller överstiger dess innehav i intresseföretaget, inklusive eventuella fordringar utan säkerhet, redovisar koncernen inte ytterligare förluster, om inte koncernen har påtagit sig legala eller informella förpliktelser eller gjort betalningar för intresseföretagets räkning.

Koncernen bedömer vid varje rapportperiods slut om det finns objektiva bevis för att nedskrivningsbehov föreligger för investeringen i intressebolaget. Om så är fallet, beräknar koncernen nedskrivningsbeloppet som skillnaden mellan intresseföretagets återvinningsvärde och det redovisade värdet och redovisar beloppet i "Resultatandel i intresseföretag" i resultaträkningen.

Eventuell skillnad vid förvärvet mellan anskaffningsvärde för innehavet och ägarföretagets andel av verkligt nettovärde av intresseföretagets identifierbara tillgångar, skulder och eventalförpliktelser redovisas enligt samma principer som vid förvärv av dotterföretag.

När koncernens andel av redovisad förlust i intresseföretag överstiger redovisat värde på andelarna i koncernen reduceras andelarnas värde till noll. Avräkning för förlust sker även mot långfristiga finansiella mellanhavanden utan säkerhet, vilka till sin ekonomiska innebörd utgör del av ägarföretagets nettoinvestering i intresseföretaget. Fortsatta förluster redovisas bara om koncernen har lämnat garantier för att täcka dem. Kapitalandelsmetoden tillämpas fram till dess betydande inflytande upphör.

Rörelseförvärv

Rörelseförvärv redovisas enligt förvärvsmetoden. Metoden innebär att dotterföretagens egna kapital vid förvärvet, fastställt som skillnaden mellan förvärvade tillgångars och övertagna skulders bedömda verkliga värden vid förvärvstillfället, elimineras i sin helhet. I koncernens egna kapital inkluderas endast den del av dotterföretagens egna kapital som tillkommit efter förvärvet. Obeskattade reserver uppdelas i koncernen på uppskjuten skatteskuld och eget kapital. Koncerninterna transaktioner, fordringar och skulder elimineras i sin helhet.

Köpeskillingen för rörelseförvärvet värderas till verkligt värde vid förvärvstidpunkten, vilket beräknas som summan av de verkliga värdena per förvärvstidpunkten för erlagda tillgångar, uppkomna eller övertagna skulder samt emitterade egetkapitalandelar i utbyte mot kontroll över den förvärvade rörelsen. Förvärvsrelaterade utgifter redovisas i resultaträkningen när de uppkommer, förutom vid utökat förvärv av företag där bestämmande inflytande redan föreligger, då förvärvsutgifter redovisas direkt mot eget kapital.

I köpeskillingen ingår även verkligt värde vid förvärvstidpunkten för de tillgångar eller skulder som är följden av en överenskommelse om villkorad köpeskillning. Förändringar i verkligt värde för en villkorad köpeskillning som uppkommer på grund av ytterligare information som erhållits efter förvärvstidpunkten om fakta och förhållanden som förelåg per förvärvstidpunkten, kvalificeras som justeringar under värderingsperioden och justeras retroaktivt, med motsvarande justering av goodwill. Alla andra förändringar i det verkliga värdet för en villkorad tilläggsköpeskillning som klassificeras som en tillgång eller skuld redovisas i resultaträkningen. Villkorad köpeskillning som klassificeras som eget kapital omvärderas inte och efterföljande reglering redovisas inom eget kapital.

Vid rörelseförvärv där summan av köpeskillingen, eventuellt innehav utan bestämmande inflytande och verkligt värde vid förvärvstidpunkten på tidigare aktieinnehav överstiger verkligt värde vid förvärvstidpunkten på identifierbara förvärvade nettotillgångar, redovisas skillnaden som goodwill i balansräkningen. Om skillnaden är negativ redovisas denna som en vinst på ett förvärv till lågt pris direkt i resultatet efter omprövning av skillnaden.

För varje rörelseförvärv värderas innehav utan bestämmande inflytande i det förvärvade företaget antingen till verkligt värde eller till värdet av den proportionella andelen av innehavet utan bestämmande inflytande av det förvärvade bolagets identifierbara nettotillgångar.

Goodwill och andra förvärvade tillgångar med bedömt evigt värde

Vid förvärvstidpunkten redovisas goodwill till anskaffningsvärde och efter det första redovisningstillfället värderas goodwill till anskaffningsvärde efter avdrag för eventuella nedskrivningar. Vid prövning av nedskrivningsbehov (impairment test) fördelas goodwill på de kassagenererande enheter som förväntas bli gynnade av förvärvet. Eventuell nedskrivning redovisas omedelbart som en ej återförbar kostnad. Koncernen redovisar för närvarande inga tillgångar med bedömt evigt värde.

Segmentsrapportering

Moderbolaget eller koncernen har ej skyldighet att rapportera segmentfördelad information enligt IFRS 8.

Utfallet och omfattningen av koncernens verksamheter erhålls direkt från koncernens resultat- och balansräkningar med tilläggsupplysningar. Utöver detta ges ingen särskild segmentredovising.

Transaktioner med närstående

Vid leverans av tjänster mellan koncernens bolag och andra närstående företag och privatpersoner tillämpas affärsmässiga villkor som mellan oberoende parter.

Intäktsredovisning

Koncernens intäktsredovisning sker i enlighet med IFRS 15 som bygger på en femstegsmodell för att identifiera kontrakt med och prestationsåtaganden gentemot kunder, fastställa och fördela transaktionspriser på prestationsåtaganden samt att redovisa intäkter från kontrakt med kunder när ett prestationsåtagande uppfyllts. Intäkten redovisas när kontroll av varor och tjänster har övergått till kund.

Försäljning av varor

Koncernens intäkter består i huvudsak av försäljning av huvudbonader. Intäkter från varuförsäljning redovisas i samband med leverans.

Koncernen tillämpar lätttnadsregeln där fakturerat belopp är utgångspunkt för intäktsföring. Intäkter redovisas till det verkliga värdet av den ersättning som erhållits eller kommer att erhållas med avdrag för mervärdesskatt och liknande avdrag.

Försäljning av tjänster

I mindre omfattning förekommer försäljning av tjänster på löpande räkning. Uppdrag på löpande räkning ses som "series of distinct performance obligations" där kunden löpande tillförs nytta och är betalningsskyldig enligt avtal. Resultatavräkning sker i samma takt som tjänsterna utförs, det vill säga såväl intäkter som kostnader redovisas i den period de intjänas respektive förbrukas.

Utdelning och ränteintäkter

Utdelningsintäkter redovisas när ägarens rätt att erhålla betalning har fastställts.

Ränteintäkter redovisas fördelat över löptiden med tillämpning av effektivräntemetoden. Effektivräntan är den ränta som gör att nuvärdet av alla framtida in- och utbetalningar under räntebindningstiden blir lika med det redovisade värdet av fordran.

Leasingavtal

Koncernens redovisar hyres-/leaseavtal i enlighet med IFRS 16 Leasingavtal. Koncernen är ej leasegivare.

Koncernen som leasetagare

Koncernen är leasetagare av viss produktionsutrustning, tjänstefordon samt lokaler. Inga väsentliga hyres-/leaseavtal har tillkommit eller avslutats i koncernen under 2023.

Principer för koncernens redovisning av hyres-/leaseavtal under IFRS 16

Ett avtal är, eller innehåller ett leasingavtal om avtalet överlåter rätten att under en period bestämma över användningen av en identifierad tillgång i utbyte mot ersättning.

En tillgång för en nyttjanderätt och en leasingkuld redovisas vid leasingavtalets ingångsdatum. Nyttjanderätten värderas initialt till anskaffningsvärde vilket består av leaseskuldens initiala värde med tillägg för leaseavgifter som betalats vid eller före inledningsdatumet och med tillägg för eventuella initiala utgifter. Leaseskulden värderas till nuvärdet av återstående leaseavgifter under den bedömda leaseperioden. Leaseavgifterna diskonteras normalt med koncernens marginella låneränta.

I koncernens resultaträkning redovisas för samtliga leasingavtal, istället för leaseavgifter, en linjär kostnad för avskrivning på nyttjanderättstillgången (kompletterad med nedskrivning som sådant behov konstaterats), samt en räntekostnad avseende leaseskulden. I kassaflödesanalysen ersätts den betalda leaseavgiften av räntebetalning på och amortering av leaseskulden. Räntebetalning redovisas under den löpande verksamheten och amortering under finansieringsverksamheten.

Avskrivningar på nyttjanderättstillgångar görs linjärt utifrån den kortare av leasingperioden och nyttjandeperioden, med undantag för om det är rimligt säkert att en förlängningsoption kommer att utnyttjas i vilket fall avskrivning sker över nyttjandeperioden.

För leaseavtal som har en leaseperiod understigande 12 månader eller med ett underliggande tillgångsvärde lägre än 5 000 USD, redovisas inte någon nyttjanderättstillgång och leaseskuld. Leaseavgifter för dessa leaseavtal kostnadsförs linjärt över leaseperioden. För koncernen avser detta viss kontorsutrustning.

Koncernen redovisar nyttjanderätterna i balansräkningen tillsammans med ägda tillgångar av samma slag som den underliggande hyrda tillgången. De leasade tillgångarna specificeras per tillgångsslag i not 9 Nyttjanderättstillgångar och leaseskulder under IFRS 16 Leasingavtal.

Utländsk valuta

Poster som ingår i de finansiella rapporterna för de olika enheterna i koncernen redovisas i den valuta som används i den primära ekonomiska miljö där respektive enhet huvudsakligen bedriver sin verksamhet (funktionell valuta). För dotterföretagen är den funktionella valutan tjeckiska koruna (CZK). I koncernredovisningen omräknas samtliga belopp till svenska kronor (SEK), vilket är moderbolagets funktionella valuta och rapportvaluta.

Transaktioner i utländsk valuta omräknas i respektive enhet till enhetens funktionella valuta enligt de valutakurser som gäller på transaktionsdagen. Vid varje balansdag räknas monetära poster i utländsk valuta om till balansdagens kurs. Icke-monetära poster, som värderas till verkligt värde i en utländsk valuta, räknas om till valutakursen den dag då det verkliga värdet fastställdes. Icke-monetära poster, som värderas till historiskt anskaffningsvärde i en utländsk valuta, räknas inte om.

Valutakursdifferenser redovisas i resultaträkningen för den period i vilka de uppstår, med undantag för transaktioner som utgör säkring som uppfyller villkoren för säkringsredovisning av kassaflöden eller av nettoinvesteringar, då vinster och förluster på säkringsinstrument som uppfyller krav på effektivitet redovisas i övrigt totalresultat.

Vid upprättande av koncernredovisning omräknas utländska dotterföretags tillgångar och skulder till svenska kronor enligt balansdagens kurs. Intäcks- och kostnadsposter omräknas till periodens genomsnittskurs, om inte valutakursen fluktuerat väsentligt under perioden då istället transaktionsdagens valutakurs används. Eventuella omräkningsdifferenser som uppstår redovisas i övrigt totalresultat och överförs till koncernens omräkningsreserv. Vid avyttring av ett utländskt dotterföretag redovisas sådana omräkningsdifferenser i resultaträkningen som en del av realisationsresultatet.

Goodwill och justeringar av verkligt värde som uppkommer vid förvärv av en utlandsverksamhet behandlas som tillgångar och skulder hos denna verksamhet och omräknas till balansdagens kurs.

Ersättningar till anställda

Ersättningar till anställda i form av löner, bonus, betald semester, betald sjukfrånvaro m.m. redovisas i takt med intjänandet. Koncernen har inga löpande pensionsbetalningar eller pensionsförpliktelser efter avslutad anställning.

Räntekostnader

Räntekostnader redovisas fördelat över löptiden med tillämpning av effektivräntemetoden. Effektivräntan är den ränta som gör att nuvärdet av alla framtida in- och utbetalningar under räntebindningstiden blir lika med det redovisade värdet av fordran.

Skatter

Skattekostnaden utgörs av summan av aktuell skatt och uppskjuten skatt.

Aktuell skatt

Aktuell skatt beräknas på det skattepliktiga resultatet för perioden och enligt de skattesatser som gäller per balansdagen. Skattepliktigt resultat skiljer sig från det redovisade resultatet i resultaträkningen då det har justerats för ej skattepliktiga intäkter och ej avdragsgilla kostnader samt för intäkter och kostnader som är skattepliktiga eller avdragsgilla i andra perioder.

Uppskjuten skatt

Uppskjuten skatt redovisas på temporära skillnader mellan det redovisade värdet på tillgångar och skulder i de finansiella rapporterna och det skattemässiga värdet som används vid beräkning av skattepliktigt resultat. Uppskjuten skatt redovisas enligt den s.k. balansräkningsmetoden. Uppskjutna skatteskulder redovisas för i princip alla skattepliktiga temporära skillnader, och uppskjutna skattefordringar redovisas i princip för alla avdragsgilla temporära skillnader i den omfattning det är sannolikt att beloppen kan nyttjas mot framtida skattepliktiga överskott. Uppskjutna skatteskulder och skattefordringar redovisas inte om den temporära skillnaden är hänförlig till goodwill eller om den uppstår till följd av en transaktion som utgör den första redovisningen av en tillgång eller skuld (som inte är ett rörelseförvärv) och som, vid tidpunkten för transaktionen, varken påverkar redovisat eller skattemässigt resultat.

Det redovisade värdet på uppskjutna skattefordringar prövas vid varje bokslutstillfälle och reduceras till den del det inte längre är sannolikt att tillräckliga skattepliktiga överskott kommer att finnas tillgängliga för att utnyttjas, helt eller delvis, mot den uppskjutna skattefordran.

Uppskjuten skatt beräknas enligt de skattesatser som förväntas gälla för den period då tillgången återvinns eller skulden regleras, baserat på de skattesatser (och skattelagar) som har beslutats eller aviserats per balansdagen.

Uppskjutna skattefordringar och -skulder kvittas då de hänför sig till inkomstskatt som debiteras av samma myndighet och då koncernen har för avsikt att reglera skatten med ett nettobelopp.

Aktuell och uppskjuten skatt för perioden

Aktuell och uppskjuten skatt redovisas som en kostnad eller intäkt i resultaträkningen, utom när skatten är hänförlig till transaktioner som redovisats i övrigt totalresultat eller direkt mot eget kapital. I sådana fall redovisas även transaktionens beräknade skatteeffekt i övrigt totalresultat eller direkt mot eget kapital. Vid aktuell och uppskjuten skatt som uppkommer vid rörelseförvärv redovisas skatteeffekten i förvärvskalkylen.

Immateriella anläggningstillgångar

Internt upparbetade immateriella tillgångar

Internt upparbetade immateriella tillgångar som härrör från koncernens produktutveckling redovisas endast om följande villkor är uppfyllda:

- det är tekniskt möjligt att färdigställa den immateriella tillgången och använda eller sälja den,
- företaget avsikt är att färdigställa den immateriella tillgången och använda eller sälja den,
- det finns förutsättningar för att använda eller sälja den immateriella tillgången,
- företaget visar hur den immateriella tillgången kommer att generera sannolika framtida ekonomiska fördelar,
- det finns adekvata tekniska, ekonomiska och andra resurser för att fullfölja utvecklingen och för att använda eller sälja den immateriella tillgången, och
- de utgifter som är hänförliga till den immateriella tillgången under dess utveckling kan beräknas tillförlitligt.

Om det inte är möjligt att redovisa någon internt upparbetad immateriell tillgång redovisas utgifterna för utveckling som en kostnad i den period de uppkommer.

Efter första redovisningstillfället redovisas internt upparbetade immateriella tillgångar till anskaffningsvärde efter avdrag för ackumulerade avskrivningar och eventuella ackumulerade nedskrivningar. Avskrivningar påbörjas vid färdigställande och görs linjärt under bedömd nyttjandetid och utan hänsyn tagen till eventuellt framtida restvärde. Avskrivningarna ingår i posten av- och nedskrivningar i resultaträkningen. Bedömd nyttjandetid är tre till fyra år.

Materiella anläggningstillgångar

Materiella anläggningstillgångar redovisas till anskaffningsvärde efter avdrag för ackumulerade avskrivningar och eventuella nedskrivningar.

Anskaffningsvärdet består av inköpspriset, utgifter som är direkt hänförliga till förvärvet för att bringa tillgången på plats och i skick att användas samt uppskattade utgifter för nedmontering och bortforsling av tillgången och återställande av plats där den finns. Tillkommande utgifter inkluderas endast i tillgången eller redovisas som en separat tillgång, när det är sannolikt att framtida ekonomiska fördelar som är förknippade med posten kommer att tillfalla koncernen och att anskaffningsvärdet för densamma kan mätas på ett tillförlitligt sätt. Alla övriga kostnader för reparationer och underhåll samt tillkommande utgifter redovisas i resultaträkningen i den period då de uppkommer.

Avskrivningar på materiella anläggningstillgångar kostnadsförs så att tillgångens anskaffningsvärde, eventuellt minskat med beräknat restvärde vid nyttjandeperiodens slut, skrivs av linjärt över dess bedömda nyttjandeperiod. Avskrivning påbörjas när den materiella anläggningstillgången kan tas i bruk.

Nyttjandeperioden för inventarier, verktyg och installationer har bedömts till fem år för produktionsutrustning och till sex år för kontorsinventarier. För delkomponenter inom rörelsefastigheter har utnyttjandeperioder bedömts till mellan tjugofem och femtio år.

Bedömda nyttjandeperioder och avskrivningsmetoder omprövas om det finns indikationer på att förväntad förbrukning har förändrats väsentligt jämfört med uppskattningen vid föregående balansdag. Effekten av dessa ändringar redovisas framåtriktat.

Det redovisade värdet för en materiell anläggningstillgång tas bort från balansräkningen vid utrangering eller avyttring, eller när inte några framtida ekonomiska fördelar väntas från användning eller utrangering/avyttring av tillgången eller komponenten. Den vinst eller förlust som uppkommer när en materiell anläggningstillgång eller en komponent tas bort från balansräkningen är skillnaden mellan vad som eventuellt erhålls, efter avdrag för direkta försäljningskostnader, och tillgångens redovisade värde. Den realisationsvinst eller realisationsförlust som uppkommer när en materiell anläggningstillgång eller en komponent tas bort från balansräkningen redovisas i resultaträkningen som en övrig rörelseintäkt eller övrig rörelsekostnad.

Nedskrivningar av materiella anläggningstillgångar och immateriella tillgångar (ej goodwill)

Vid varje balansdag analyserar koncernen de redovisade värdena för materiella och immateriella anläggningstillgångar för att fastställa om det finns någon indikation på att dessa tillgångar har minskat i värde. Om så är fallet, beräknas tillgångens återvinningsvärde för att kunna fastställa värdet av en eventuell nedskrivning. Där det inte är möjligt att beräkna återvinningsvärdet för en enskild tillgång, beräknar koncernen återvinningsvärdet för den kassagenererande enhet till vilken tillgången hör.

Återvinningsvärdet är det högsta av verkligt värde med avdrag för försäljningskostnader och nyttjandevärdet. Verkligt värde med avdrag för försäljningskostnader är det pris som koncernen beräknar kunna erhålla vid en försäljning mellan kunniga, av varandra oberoende parter, och som har ett intresse av att transaktionen genomförs, med avdrag för sådana kostnader som är direkt hänförliga till försäljningen. Vid beräkning av nyttjandevärde diskonteras uppskattat framtida kassaflöde till nuvärde med en diskonteringsränta före skatt som återspeglar aktuell marknadsbedömning av pengars tidsvärde och de risker som förknippas med tillgången.

Om återvinningsvärdet för en tillgång (eller kassagenererande enhet) fastställs till ett lägre värde än det redovisade värdet, skrivs det redovisade värdet på tillgången (eller den kassagenererande enheten) ned till återvinningsvärdet. Nedskrivning kostnadsförs omedelbart i resultaträkningen.

Finansiella instrument

Finansiella instrument som redovisas i balansräkningen omfattar på tillgångssidan likvida medel, kundfordringar och övriga kortfristiga fordringar samt derivatinstrument. På skuldsidan återfinns låneskulder, leverantörsskulder och övriga kortfristiga skulder samt derivatinstrument.

En finansiell tillgång eller finansiell skuld redovisas i balansräkningen när koncernen blir part till instrumentets avtalsenliga villkor. En finansiell tillgång, eller del av finansiell tillgång, bokas bort från balansräkningen när den avtalsenliga rätten till kassaflödet från tillgången upphör, regleras eller när koncernen förlorar kontrollen över den. En finansiell skuld, eller del av finansiell skuld, bokas bort från balansräkningen när den avtalade förpliktelsen fullgörs eller på annat sätt upphör.

Finansiella instrument redovisas initialt till verkligt värde, motsvarande anskaffningsvärde med tillägg för transaktionskostnader. Undantag är kategorin finansiella instrument redovisade till verkligt värde via resultaträkningen där transaktionskostnader inte ingår. Efterföljande redovisning sker därefter beroende på hur klassificering skett enligt nedan.

Klassificering och redovisning av finansiella instrument

Under IFRS 9 klassificeras, värderas och dokumenteras finansiella tillgångar i tre kategorier. Klassificeringen görs vid det första redovisningstillfället och avgör den fortsatta balansmässiga värderingen av instrumentet samt hur en värdeförändring av instrumentet ska redovisas. Kategorierna är:

Klassificering beror dels på det finansiella instrumentets individuella egenskaper i form av kontraktens likviditet, dels på koncernens affärsmodell (eller syfte) för innehavet av det finansiella instrumentet. Koncernen tillämpar två olika affärsmodeller för innehav av finansiella instrument, vilka redogörs för nedan. Koncernen har inte funnit några finansiella instrument att kategorisera som "Hold to collect and sale".

Värdering till upplupet anskaffningsvärde

Med upplupet anskaffningsvärde avses det belopp till vilket tillgången eller skulden initialt redovisades med avdrag för amorteringar, med tillägg eller avdrag för ackumulerad periodisering enligt effektivräntemetoden av den initiala skillnaden mellan erhållet/betalat belopp och belopp att betala/erhålla på förfallodagen samt med avdrag för bedömt behov av nedskrivning.

Effektivräntemetoden är en metod för att beräkna det upplupna anskaffningsvärdet för en finansiell tillgång eller en finansiell skuld eller en grupp av finansiella tillgångar eller finansiella skulder och för att fördela ränteintäkten eller räntekostnaden över relevant period. Effektivräntan är den ränta som vid en diskontering av samtliga framtida förväntade kassaflöden över den förväntade löptiden resulterar i det initialt redovisade värdet för den finansiella tillgången eller den finansiella skulden.

Värdering till verkligt värde

Verkligt värde är det pris som vid värderingstidpunkten skulle erhållas vid försäljning av en tillgång eller betalas vid överlåtelse av en skuld genom en ordnad transaktion mellan marknadsaktörer.

Verkligt värde för finansiella tillgångar och finansiella skulder bestäms enligt följande:

- i. Det verkliga värdet för finansiella tillgångar och skulder som handlas på en aktiv marknad bestäms med hänvisning till noterat marknadspris.
- ii. Det verkliga värdet på andra finansiella tillgångar och skulder bestäms enligt allmänt accepterade värderingsmodeller såsom analyser av diskonterade förväntade kassaflöden och optionsvärderingsmodeller. I så hög grad som möjligt inhämtas och används extern information från värdering av, eller aktuella marknadstransaktioner för, liknande instrument. I vissa fall kan enligt IFRS 9 anskaffningsvärde vara bästa uppskattning av det finansiella instrumentets verkliga värde.

Redovisning till verkligt värde sker utan avdrag för transaktionskostnader som kan uppkomma vid försäljning eller annat avhändande av instrumentet.

Fordringar och utlåning

För kundfordringar och andra korta fordringar som ska regleras med betalning, koncernintern utlåning samt utlåning till externa parter är koncernens affärsmodell "Hold to collect". Detta innebär att syftet är att erhålla kontraktsevenliga kassaflöden och de avtalade villkoren för den finansiella tillgången ger vid bestämda tidpunkter upphov till kassaflöden som endast är betalningar av kapitalbelopp och ränta på det utestående kapitalbeloppet. Tillgångar tillhörande denna affärsmodell värderas och redovisas till upplupet anskaffningsvärde.

För kreditreserveringar av kundfordringar och kontraktstillgångar (upplupna intäkter) tillämpar koncernen förenklingsregeln enligt IFRS 9. Enligt denna redovisas direkt en reserv som motsvarar förväntade kreditförluster under fordrans återstående löptid, vilken förväntas understiga tolv månader.

Koncernen reserverar för förväntade kreditförluster baserat på historiska kreditförluster samt framåtriktad information. För bedömning av reserveringsbehov tillämpar koncernen en matris-modell. I denna hänförs varje kund/motpart till en riskklass (rating) utifrån en samlad bedömning av kunden utifrån extern kreditbedömning, kundens betalningshistorik, den marknad kunden verkar på samt omvärldsfaktorer i övrigt. Förväntat reserveringsbehov beräknas utifrån detta. Beräkningen kompletteras med individuell bedömning av reserveringsbehov för förfallna fordringar, där koncernen definierar fallissemang som fordringar som är förfallna med mer än nittio dagar.

Fordringar har efter individuell värdering upptagits till det belopp varmed de beräknas inflyta, vilket innebär att de redovisas till nominellt belopp utan diskontering med hänsyn tagen till reservering för förväntade kreditförluster. Nedskrivning av värde på finansiell tillgång sker över resultaträkningen. Om nedskrivningsbehovet minskar i en efterföljande period och minskningen kan hänföras till en händelse som inträffade efter att nedskrivningen redovisades, redovisas återföringen av den tidigare redovisade nedskrivningen i resultaträkningen.

Aktier och andelar

För innehav av aktier och andelar i företag, som inte är dotter- och intresseföretag, direkt eller via kapitalförsäkring, är koncernens affärsmodell "Other" vilket innebär att koncernens möjlighet och intresse är att realisera värdeökning och resultat genom köp och försäljning. Innehav under denna affärsmodell redovisas vid förekomst till verkligt värde via resultatet.

Likvida medel

Likvida medel består av kassamedel hos finansinstitut. Likvida medel kan även innefatta kortfristiga placeringar som har en löptid från anskaffningstidpunkten understigande tre månader och vilka är utsatta för endast obetydlig risk för värdeförändring. För likvida medel görs kreditreservering baserat på bankernas sannolikhet för fallissemang och framåtblickande faktorer. På grund av kort löptid och hög kreditvärdighet uppgår reserveringarna till oväsentliga belopp. Likvida medel redovisas till nominellt belopp.

Finansiella skulder

Finansiella skulder är lång- och kortfristiga lån från kreditinstitut och andra parter samt övriga skulder som ska regleras med betalning, till exempel leverantörsskulder och personalskulder. Vid anskaffning redovisas finansiella skulder till verkligt värde plus transaktionskostnader och därefter till upplupet anskaffningsvärde med tillämpning av effektivräntemetoden, vilket innebär att värdet justeras genom att eventuella rabatter eller premier i samband med att lånet tas upp eller löses samt kostnader i samband med upplåning, periodiseras över lånets löptid.

Periodiseringen beräknas på basis av lånets effektiva ränta. För leverantörsskulder och andra skulder där förväntad löptid är kort, redovisas dessa till nominellt belopp utan diskontering.

Finansiella derivat

Finansiella derivat redovisas alltid till verkligt värde. Derivat med positivt verkligt värde redovisas som kortfristiga eller långfristiga fordringar (orealiserade vinster) medan derivat med negativt värde redovisas som kortfristiga eller långfristiga skulder (orealiserade förluster).

Vinst eller förlust som uppkommer vid omvärdering av derivat redovisas över resultaträkningen, som finansiell intäkt eller finansiell kostnad, förutom i de fall derivatet uppfyller kraven för säkringsredovisning och koncernen valt att tillämpa säkringsredovisning för det aktuella derivatet, då omvärderingsresultatet istället redovisas inom övrigt totalresultat. Derivat värderas till verkligt värde med användning av värderingsmodeller enligt metod ii. ovan. Värdering utförs av extern auktoriserad part.

Koncernen innehar derivat endast i den tjeckiska industriverksamheten och där för att hantera ränte- och huvudsakligen valutarisker. Koncernen tillämpar säkringsredovisning av nytecknade finansiella derivat som avser denna verksamhet, så kallad kassaflödessäkring.

Säkringsredovisning innebär att vinster och förluster på säkringsinstrumentet och den säkrade posten inte redovisas i resultaträkningen så länge säkringsredovisningen pågår.

När säkringstransaktionen ingås dokumenterar koncernen förhållandet mellan säkringsinstrumentet och det säkrade kassaflödet, liksom koncernens mål för riskhanteringen och vald strategi för dess utförande. Koncernen dokumenterar fortlöpande sin bedömning av i vilken grad derivatinstrumentet varit effektivt i sitt säkringssyfte.

Den effektiva delen av förändringar i verkligt värde på ett derivatinstrument som identifierats som kassaflödessäkring redovisas inom övrigt totalresultat och ackumulerade belopp på rad för säkringsreserv inom eget kapital. Ackumulerade belopp i eget kapital omklassificeras till resultaträkningen i de perioder då den säkrade posten påverkar resultatet och redovisas inom rörelseresultatet. Om ett prognostiserat kassaflöde inte längre förväntas inträffa överförs den ackumulerade vinst eller förlust som redovisats i eget kapital omedelbart till resultatet.

Tilläggsköpeskillingar

Förväntad tilläggsköpeskillning att erhålla eller utge redovisas som finansiell tillgång eller skuld till verkligt värde med värdeförändring över resultatet. Koncernen redovisar vid förekomst förväntad tilläggsköpeskillning att erhålla på rad Tillgångar under avveckling i balansräkningen.

Kvittning av finansiella tillgångar och skulder

Finansiella tillgångar och skulder kvittas och redovisas med ett nettobelopp i balansräkningen när det finns en legal rätt att kvitta och när avsikt finns att reglera posterna med ett nettobelopp eller att samtidigt realisera tillgången och reglera skulden.

Varulager

Varulager värderas till det lägsta av anskaffningsvärde och nettoförsäljningsvärde. Anskaffningsvärdet beräknas genom tillämpning av först in, först ut-metoden (FIFU). Nettoförsäljningsvärde är det uppskattade försäljningspriset efter avdrag för uppskattade kostnader för färdigställande och uppskattade kostnader som är nödvändiga för att åstadkomma en försäljning.

Avsättningar

Avsättningar redovisas när koncernen har en befintlig förpliktelse (legal eller informell) som en följd av en inträffad händelse, det är troligt att ett utflöde av resurser kommer att krävas för att reglera förpliktelsen och en tillförlitlig uppskattning av beloppet kan göras.

Eget kapital

Koncernen definierar eget kapital som redovisat totalt eget kapital i balansräkningen. Eget kapital ökas med erhållen emissionslikvid reducerad för eventuella transaktionskostnader efter avdrag för uppskjuten skatt. Utdelningar redovisas som minskning av eget kapital efter det att årsstämman fattat beslut.

Rapport över kassaflöden

Kassaflödesanalysen har upprättats enligt indirekt metod, vilket innebär att rörelseresultat med tillägg för erhållna och betalda räntor och betald skatt, justeras för resultatposter som inte medfört in- eller utbetalningar under perioden eller som ska hänföras till investerings- respektive finansieringsverksamheten.

In- och utflöde av likvida medel från investeringar i och försäljningar av verksamheter och anläggningstillgångar redovisas inom investeringsverksamheten. Nyupplåning, amorteringar, utdelningar och kapitaltillskott samt utgifter relaterade till nyupptagna eller omsatta lån eller anskaffning av eget kapital redovisas inom finansieringsverksamheten.

Not 3 Redovisningsprinciper för moderbolaget

Moderbolaget tillämpar årsredovisningslagen, Rådet för finansiell rapporterings rekommendation RFR 2 (Redovisning för juridiska personer) och uttalanden från Rådet för finansiell rapportering. RFR 2 innebär att moderbolaget så långt som möjligt tillämpar alla av EU godkända IFRS/IAS regler och uttalanden inom ramen för årsredovisningslagen och tryggandelagen under beaktande av sambandet mellan redovisning och beskattning. Rekommendationen anger vilka undantag som ska göras från IFRS/IAS. Bestämmelserna enligt IFRS/IAS finns angivna i not 1 Redovisningsprinciper.

Skillnaderna mellan moderbolagets och koncernens redovisningsprinciper beskrivs nedan:

Klassificering och uppställningsformer

Moderbolagets resultat- och balansräkning är uppställda enligt årsredovisningslagens scheman. Skillnaden mot IAS 1 Utformning av finansiella rapporter som tillämpas vid utformningen av koncernens finansiella rapporter är främst redovisning av finansiella intäkter och kostnader, anläggningstillgångar, eget kapital samt förekomsten av avsättningar som egen rubrik.

Aktier och andelar

Andelar i dotterföretag redovisas enligt anskaffningsmetoden, vilket innebär att innehaven redovisas i balansräkningen till anskaffningsvärde med avdrag för eventuella nedskrivningar. Det bokförda värdet på andelar i dotterföretaget prövas fortlöpande mot det koncernmässiga egna kapital som dotterföretaget eller dotterföretagskoncernen representerar. I det fall bokfört värde understiger sådant koncernmässigt värde sker nedskrivning som belastar moderbolagets resultaträkning. I det fall en tidigare nedskrivning inte längre är motiverad sker återföring av denna. Utdelningar från dotterföretag redovisas som utdelningsintäkter inom finansiella intäkter.

Obeskattade reserver och andra avsättningar

Skattemässigt avdragsgilla avsättningar redovisas vid förekomst i sin helhet utan fördelning på eget kapitaldel och uppskjuten skatteskuld.

Leasing

Moderbolaget är för närvarande ej föremål för leasingavtal. Moderbolaget avser vid förekomst av leasingavtal tillämpa undantaget i RFR2 att inte tillämpa IFRS 16 Leasingavtal utan redovisa hyres- och leaseavgifter som rörelsekostnader.

Not 4 Finansiell riskhantering

Målsättning

Koncernen är utsatt för de finansiella risker som uppstår i öppna, marknadsbaserade ekonomier. Koncernen strävar efter att undvika risker som kan inverka på bolagens framtid samt hålla kostnaden för riskminimeringen på en nivå som bedöms vara rimlig i förhållande till den reducerade risken. Riskhanteringen sköts av de i koncernen ingående bolagen.

Finansieringsrisk

Bolagen drivs enligt konservativa ekonomiska principer. Uppföljning av verksamheten sker löpande för att säkerställa att lånevolym och räntebetalningar ligger inom ramen för bolagens kassagenerering. Finansiering av verksamheten har skett dels med egna medel och dels genom upplåning. Upplåning har skett till marknadsmässiga villkor, vilka inkluderar krav från kreditgivare att verksamheten drivs inom uppställda finansiella ramar.

Koncernen har upplåning i moderbolaget samt i den tjeckiska industriverksamheten.

Koncernens upplåning hos kreditinstitut utgörs huvudsakligen av en revolverande kredit ingången 2006, men som förnyas varje år och redovisas som kortfristig. Under 2020 ersattes kortfristiga lån delvis av ett beviljat Covid relaterat stödlån i tjeckisk bank med löptid till juni 2023.

Se vidare nedan samt not 33 för information om koncernens räntebärande skulder där bland annat löptider och räntevillkor för erhållna banklån framgår. Fastigheter och andra tillgångar i den tjeckiska verksamheten utgör säkerhet för erhållna banklån.

Likviditetsrisk

För att säkerställa att Koncernen har betryggande likvida medel till disposition följs utvecklingen av likviditeten löpande i Moderbolaget och i dotterkoncernen PCTC Invest AB genom löpande uppdateringar till dess styrelse. PCTC Invests dotterföretag Tonak a.s. har tillgång till en övertrasseringskredit vilken fungerar väl att utnyttja i de likviditetsmässiga svängningar som förekommer under ett normalt verksamhetsår.

Ränterisk

Koncernens finansnetto påverkas av förändringar i räntenivåer. Koncernens upplåning hos kreditinstitut för den tjeckiska verksamheten har normalt rörlig ränta baserad på 1- eller 3-månaders PRIBOR/EURBOR. Upplåning sker huvudsakligen i CZK men även i EUR och USD. Koncernen använder i mindre utsträckning räntederivat för att säkra ränterisk på den mindre del av upplåningen som är långfristig.

Moderbolagets långfristiga långgivare kan genom sin utlåning bedömas ha inflytande på moderbolaget. Lånet är i svenska kronor. Genomsnittlig ränta för erhållna lån per balansdagen uppgår till 4,9 procent (0,8) och är fast. Räntan ackumuleras och betalas vid lånets förfall. Lånet har ingen löpande amortering. Moderbolaget för löpande dialog med sina långgivare om förlängning av lånens löptid.

Curitas AB			Amort- ering per	Redovisat	Redovisat	
	Valuta	Ränta	år, TSEK	värde TSEK	värde TSEK	Förfallotidpunkt
Extern långgivare				24-12-31	23-12-31	
MCA Holding GmbH	SEK	4,9%	0	127 339	123 115	vid anfordran
<i>Totala långa lån</i>		4,9%	0	127 339	123 115	
Totala räntebärande lån		4,9%	0	127 339	123 115	

Valutarisk

Transaktionsexponering

Andelen exportförsäljning var för året 88 % (91%). I och med att koncernens försäljning sker i ett flertal valutor finns en transaktionsrisk. Försäljningen utgörs till största delen av försäljning i Euro, 61 procent (60), och med tjeckiska Koruna, 12 procent (10), och US Dollar, 26 procent (28), som övriga dominerande valutor. Se även not 6. Koncernens kostnader är till största delen i tjeckiska Koruna, vilket innebär att transaktionsrisken är låg för kostnader. Valutarisken hanteras bland annat genom anpassning av försäljningspriserna mot slutkund samt genom upplåning i EUR och USD.

I och med att den tjeckiska centralbanken delvis släppt på den tidigare strikta kopplingen av den tjeckiska korunan mot euro genomför Tonak a.s. även i viss utsträckning kurssäkring av fordringar och kassaflöden i euro.

För den kurssäkring som avser förväntade framtida kassaflöden använder Tonak a.s. så kallad säkringsredovisning enligt IAS 39. Denna innebär att värdering av säkringsinstrument till verkligt värde på balansdagen redovisas inom övrigt totalresultat till den del säkringen uppfyller krav på effektivitet. Vid senare realisering av de säkrade framtida flödena omförs säkringsinstrumentens ackumulerade utfall till resultatet.

Omräkningsexponering

Koncernens resultat och eget kapital påverkas av valutakursförändringar när de utländska dotterföretagens resultat och balansräkningar omräknas till svenska kronor. Koncernen har tagit beslut om att inte påverka utfallet av denna exponering med kurssäkring. Bland annat till följd av centralbankens agerande har omräkningseffekter varit begränsade.

Kundkreditrisk

Historiskt har kundförlusterna varit små, även om förseningar i betalningar har uppstått. Koncernen verkar i regioner där normal kredittid ofta överstiger trettio dagar. Se not 27 för information om koncernens kundfordringar och övriga kortfristiga fordringar.

Not 5 Fördelning av nettoomsättning på egna och inköpta varor

	2024	2023
Försäljning av varor från egen produktion	151 962	224 795
Försäljning av handelsvaror	7 795	7 459
Försäljning av tjänster	4 990	1 571
Nettoomsättning	164 747	233 825

Koncernen har en enkel och tydlig affärsmodell där man tillverkar och säljer varor, huvudsakligen huvudbonader, till grossister och detaljhandel. Produktion sker i Tjeckien och försäljning sker till ett femtiotal länder. Därutöver förekommer direktförsäljning i egna butiker i Tjeckien.

Försäljningsprocessen definieras av ett skriftligt kontrakt med kund eller utan sådant kontrakt men är då baserad på en specifik order från kund. Såväl kontrakt som order definierar koncernens leveransåtaganden såsom volym, pris per enhet, tidpunkt för leverans och övriga leveransvillkor (i enlighet med INCOTERMS).

Transaktionspriset beräknas baserat på levererad volym multiplicerat med enhetspriset plus inkluderade övriga tjänster, huvudsakligen transport. När åtagandet av leverans av varor är uppfyllt i enlighet med avtalad order/kontrakt tillerkänns intäkten i de finansiella rapporterna. Koncernen tillämpar lättnadsregeln där fakturerat belopp är utgångspunkt för intäktsföring. I den mindre omfattning koncernen erhåller betalning i förskott från kund redovisas denna som kontraktsskuld tills leveransåtagande är uppfyllt. Koncernen redovisar ej intäkter för ej påbörjade prestationsåtaganden eller upparbetade avtalskostnader.

Not 6 Fördelning av nettoomsättning på geografiska marknader och valutor

Koncernen har försäljning till ett femtiotal länder fördelat på följande geografiska marknader:

År	Europa exkl						Koncernen
	Tjeckien	Tjeckien	Amerika	Asien	Afrika	Australien	
2024	19 610	66 787	36 547	7 307	24 339	10 157	164 747
	12%	41%	22%	4%	15%	6%	
2023	20 404	83 129	61 395	13 816	37 008	18 073	233 825
	9%	36%	26%	6%	16%	8%	

Andelen exportförsäljning var för året 88% (91%). Försäljningen fördelad på huvudsakliga valutor:

År	EUR	CZK	USD	GBP	AUD	Övriga	Koncernen
2024	99 532	19 104	41 865	1 540	105	2 601	164 747
	60%	12%	25%	1%	0%	2%	
2023	140 323	22 746	64 526	1 755	3 629	846	233 825
	60%	10%	28%	1%	2%	0%	

Not 7 Övriga intäkter

	2024	2023
Valutakursvinster på rörelsefordringar och -skulder	2 262	2 860
Statliga bidrag	-	50
Övriga intäkter	100	1 440
Totalt	2 362	4 350

Not 8 Upplysning om ersättningar till revisor

	2024	2023
KPMG AB		
revisionsuppdrag	708	375
BDO		
revisionsuppdrag	0	0
VGD		
revisionsuppdrag	123	123
Totalt	831	498

Med revisionsuppdrag avses revisorns ersättning för den lagstadgade revisionen. Arbetet innefattar granskningen av årsredovisningen och koncernredovisningen och bokföringen, styrelsens och verkställande direktörens förvaltning samt arvode för revisionsrådgivning som lämnats i samband med revisionsuppdraget.

Not 9 Nyttjanderättstillgångar och leaseskulder under IFRS 16 Leasingavtal

Från och med 1 januari 2019 tillämpar koncernen IFRS 16 Leasingavtal. IFRS 16 har ersatt den tidigare standarden IAS 17 för redovisning av leasingavtal. Den nya standarden innebär att samtliga lease- och hyresavtal redovisas lika hos lease-/hyrestagaren oberoende av tidigare uppdelning i finansiella och operationella avtal.

För koncernens avtal avseende hyra av lokaler och leasing av produktionsutrustning och förmånsbilar redovisas en leaseskuld och en materiell nyttjanderättstillgång avseende det leasade/hyrda objektet.

I resultaträkningen ersätts lease-/hyresavgiften av en linjär avskrivning på nyttjanderättstillgången över den bedömda lease-/hyresperioden samt av en räntekostnad på betalningsperiodens ingående leaseskuld. Sett över hela leaseperioden kommer den totala kostnaden för lease-/hyresavtalet att vara oförändrad mot tidigare. Eftersom den beräknade räntekostnaden varierar med återstående leaseskuld, kommer kostnaden att vara högre i början och lägre mot slutet av lease-/hyresperioden.

I kassaflödet ersätts lease-/hyresbetalningar inom internt tillförda medel av räntebetalningar på samt amorteringar av leaseskulden. Räntebetalningar redovisas inom internt tillförda medel men amorteringar hänförs till finansieringsverksamheten. Totalt kassaflöde påverkas ej.

Vid beräkning av aktuell leaseskuld och nyttjanderättstillgång tillämpar koncernen en marginell låneränta om fyra procent årsvis på samtliga leasingavtal.

Nyttjanderättstillgångar

	Produktions- utrustning	Lokaler	Förmåns- bilar	Totalt leasing
Ackumulerade anskaffningsvärden				
Ingående balans 2023-01-01	3 329	3 004	269	6 602
Avtal avslutade enligt plan	-	-	-	-
Ombedömda avtal	-	1 026	-	1 026
Valutaomräkningseffekt	-88	-141	-7	-235
Utgående balans 2023-12-31	3 241	3 889	262	7 393
Ingående balans 2024-01-01	3 241	3 889	262	7 392
Avtal avslutade enligt plan	-	-	-	-
Ombedömda avtal	-	710	-	710
Valutaomräkningseffekt	43	54	4	101
Utgående balans 2024-12-31	3 285	4 653	266	8 203
Ackumulerade avskrivningar				
Ingående balans 2023-01-01	-2 584	-2 552	-269	-5 405
Avskrivning nyttjanderättstillgångar	-545	-719	-	-1 263
Avtal avslutade enligt plan	-	-	-	-
Valutaomräkningseffekt	100	108	7	215
Utgående balans 2023-12-31	-3 027	-3 163	-262	-6 453
Ingående balans 2024-01-01	-3 027	-3 163	-262	-6 453
Avskrivning nyttjanderättstillgångar	-215	-724	-	-939
Avtal avslutade enligt plan	-	-	-	-
Valutaomräkningseffekt	-44	-56	-4	-104
Utgående balans 2024-12-31	-3 286	-3 943	-266	-7 496
Redovisat värde 2023-12-31	215	727	0	941
Redovisat värde 2024-12-31	0	710	0	710
Leaseskulder			2024	2023
Ingående balans			916	1 216
Amortering leaseskulder			-924	-1 307
Avtal avslutade enligt plan			-	-
Ombedömda avtal			704	1 022
Valutaomräkningseffekt			13	-15
Utgående balans			710	916

Påverkan resultaträkning	2024	2023
Återförda leaseavgifter	969	1 357
Avskrivning nyttjanderättstillgångar	-940	-1 263
Rörelseresultat	29	94
Räntekostnad leaseskuld	-45	-49
Total resultatpåverkan	-15	45

Påverkan kassaflöde	2024	2023
Internt tillförda medel	924	1 308
Förändring av rörelsekapital	-	-
Finansieringsverksamheten	-924	-1 307
Total kassaflödepåverkan	-	-

Klassificering av leaseskulder	2024	2023
Långfristiga räntebärande skulder	0	37
Kortfristiga räntebärande skulder	710	879
Redovisade leaseskulder	710	916

Löptidsanalys leaseskulder	2024	2023
Redovisade leaseskulder 2024-12-31	710	916
Amortering år 2025	-710	-879
Amortering år 2026	-	-37
Återstående leaseskulder 2027 -	-	-

Koncernen är inte exponerad för någon väsentlig likviditetsrisk till följd av leaseskulder.

Belopp redovisade i resultatet för leasingavtal	2024	2023
Avskrivningar på nyttjanderätter	-940	-1 263
Räntekostnader för leasingkulder	-47	-51
Kostnader hänförliga till leasingavtal av lågt värde	-	-
Summa	-985	-1 313

Det totala kassautflödet för leasingavtal uppgick till	2024	2023
Betalning för leaseavgifter	-969	-1 357
Betalning för skatt, energi, servie etc inkluderad i leasingavgifter	-70	-73
Summa	-1 038	-1 430

Ytterligare upplysningar

Leasingavtal av lågt värde avser huvudsakligen hyra av kopiatorer och annan mindre kontorsutrustning. Antaganden om intresse av att utnyttja möjlighet att förkorta eller förlänga existerande hyresavtal kan ha betydande inverkan på nivån av beräknad tillgång/skuld. Under året har överenskommelse träffats med hyresvärd om väsentligt förkortad hyrestid för butikslokaler.

Not 10 Antal anställda, personalkostnader och ledande befattningshavare

Medelantalet anställda	2024			2023		
	Kvinnor	Män	Totalt	Kvinnor	Män	Totalt
Moderbolaget						
Sverige	-	-	0	-	-	0
Totalt i moderbolaget	0	0	0	0	0	0
Dotterföretag						
Sverige	1	1	2	2	1	3
Tjeckien	268	110	378	308	149	457
Totalt i dotterföretag	269	111	380	310	150	460
Totalt i koncernen	269	111	380	310	150	460
Styrelseledamöter och övriga ledande befattningshavare				2024		2023
Moderbolaget						
Kvinnor:						
Styrelsen				2		2
Män:						
Styrelsen				2		2
Totalt i moderbolaget				4		4
Koncernen						
Kvinnor:						
Styrelsen				2		2
Övriga ledande befattningshavare inkl. VD				0		1
Män:						
Styrelsen				4		4
Övriga ledande befattningshavare inkl. VD				3		3
Totalt i koncernen				9		10
Löner och andra ersättningar, sociala avgifter och pensionskostnader				2024		2023
Dotterföretag						
Löner och andra ersättningar				59 733		65 413
Sociala avgifter				20 721		23 035
- varav pensionskostnader				229		198
<i>Totala löner i koncernen</i>				<i>59 733</i>		<i>65 413</i>
<i>Totala sociala avgifter i koncernen</i>				<i>20 721</i>		<i>23 035</i>
<i>Totala pensionskostnader i koncernen</i>				<i>229</i>		<i>198</i>
Totalt i koncernen				80 683		88 646
Löner och andra ersättningar fördelade mellan ledande befattningshavare och övriga anställda				2024		2023
Moderbolaget						
Ledande befattningshavare				0		0
Pensionskostnader till ledande befattningshavare (en person)				0		0
Övriga anställda				0		0
Dotterföretag						
Ledande befattningshavare				3 217		4 367
- varav pensionskostnader ledande befattningshavare				0		103
Övriga anställda				54 642		61 656
<i>Totala löner och ersättningar ledande befattningshavare</i>				<i>3 217</i>		<i>4 367</i>
<i>Totala pensionskostnader till ledande befattningshavare</i>				<i>0</i>		<i>103</i>
<i>Totala löner och ersättningar övriga anställda koncerner</i>				<i>54 642</i>		<i>61 656</i>
Totalt i koncernen				57 859		66 023

Ersättningar till ledande befattningshavare

Moderbolaget har inte haft någon anställd. Till styrelsen i moderbolaget utgår arvode enligt årsstämans beslut. För verksamhetsåret har inget arvode utgått.

I koncernföretaget Tonak består styrelsen av tre ledamöter. Tidigare supervisory board har utgått. Ersättning till styrelse är inkluderad i ersättning till ledande befattningshavare. Ersättning utbetalas månadsvis. Tonak har en bonusplan för styrelsen under vilken tre månadslöner har utbetalats i bonus till verkställande direktör och styrelseledamöter.

Inga utestående pensionsförpliktelser finns gentemot ledande befattningshavare. För verkställande direktör finns inga särskilt upprättade avtal om ömsesidig uppsägningstid eller ersättningar vid anställnings upphörande.

Redovisning av personalkostnader

Personalkostnader redovisas i koncernens resultaträkning inom Rörelsens kostnader på raderna för Kostnader för sålda tjänster och produkter samt Övriga personalkostnader.

Not 11 Övriga rörelseintäkter- och kostnader

Koncernen	2024	2023
Valutakursförluster på rörelsefordringar och -skulder	-2 485	-4 694
Övriga poster	-69	-10
Totalt	-2 554	-4 704

Not 12 Resultat från innehav i koncernföretag

Moderbolaget	2024	2023
Nedskrivning andelar i Curitas Service AB	-1 522	-915
Nedskrivning andelar i Curitas Investment AB	-	-1 081
Totalt	-1 522	-1 996

Se även not 21 Innehav i koncernföretag.

Not 13 Resultat från innehav i intresseföretag

Koncernen	2024	2023
Resultatandel i Byggmästare Anders J Ahlström Holding AB	170 194	-140 392
Resultatandel i Strandbaden Svanshall Intressenter AB	-	-22 739
Resultatandel i Team Workwear Kedjan AB	-	132
Resultatandel i Nordic Advisory Group AB	-3 593	-2 571
Resultatandel i Primär FM Group AB	1 139	-285
Resultatandel i AJA Invest AB	-6	-6
Resultatandel House of Education AB	172	-474
Resultatandel SPV CV Trevit Bozzil AB	-	-4
Resultatandel Senseworks AB	-	2
Resultat från konkurs Strandbaden Svanshall Intressenter AB	-14 710	-
Resultat från konkurs Strandbaden Svanshall Intressenter AB	-39 376	-
Resultat från försäljning av andelar	372	-
Totalt	114 192	-166 337

Moderbolaget	2024	2023
Resultat från försäljning av andelar	955	-
Totalt	955	0

Se även not 22 Innehav i intresseföretag.

Not 14 Resultat från innehav i övriga företag

Koncernen	2024	2023
Utdelning	21 570	4 422
Realisationsförlust	-7 285	-69
Värdering till verkligt värde	-2 673	-8 938
Totalt	11 612	-4 585

Moderbolaget	2024	2023
Utdelning	21 570	4 422
Realisationsförlust	-6 989	-830
Värdering till verkligt värde	-1 983	-8 938
Totalt	12 598	-5 346

Se även not 23 Innehav i övriga företag.

Not 15 Resultat från fordringar som är anläggningstillgångar

Koncernen	2024	2023
Nedskrivning övriga innehav	-2 722	-13 133
Totalt	-2 722	-13 133

Se även not 24 Fordringar på intresseföretag och not 25 Andra långfristiga fordringar.

Not 16 Övriga ränteintäkter och liknande resultatposter

Koncernen	2024	2023
Ränteintäkter, omsättningstillgångar	740	2 767
Realiserad värdeförändring valutaderivat (tidigare säkringsredovisade)	790	9 969
Kursvinster övriga finansiella instrument	1 289	1 804
Övriga finansiella intäkter	3	2
Totalt	2 822	14 542

Moderbolaget	2024	2023
Ränteintäkter, omsättningstillgångar	619	1 073
Ränteintäkter, utlåning till koncernföretag	1 318	797
Kursvinster övriga finansiella instrument	757	1 478
Totalt	2 694	3 348

Not 17 Räntekostnader och liknande resultatposter

Koncernen	2024	2023
Räntekostnader, lån från kreditinstitut	-13 125	-14 819
Räntekostnader, leaseskuld	-	-102
Realiserad värdeförändring valutaderivat (tidigare säkringsredovisade)	-181	-299
Provisioner och andra avgifter i samband med upplåning	-1 317	-1 814
Kursförluster övriga finansiella instrument	428	-4 240
Totalt	-14 195	-21 274

Moderbolaget	2024	2023
Räntekostnader, kreditkulder	-4 225	-6 143
Kursförluster övriga finansiella instrument	-	-3 510
Totalt	-4 225	-9 653

Not 18 Skatt på årets resultat

	2024	2023
Aktuell skatt	-299	-230
Varav:		
Aktuell skatt på årets resultat	-299	-230
Uppskjuten skatt	-	-
Totalt	-299	-230

Avstämning årets skattekostnad i koncernen	2024	2023
Resultat före skatt	68 182	-203 847
Avgår resultatandel efter skatt i intresseföretag	-167 906	166 337
Korrigerat resultat före skatt	-99 724	-37 510
Nominell skatt beräknad enligt svensk skattesats	20 543	7 727
Skillnad mot svensk skattesats (1,6%)	-746	16
Skatteeffekt av definitivt ej avdragsgilla kostnader	-17 426	-12 599
Skatteeffekt av definitivt ej skattepliktiga intäkter	3 070	6 177
Förändring av ej aktiverad temporär skattemässig fordran	-	-
Förändring av ej aktiverade skattemässiga underskott	-5 740	-1 551
Totalt	-299	-230
Justeringar som redovisats innevarande år avseende tidigare års aktuella skatt	-	-
Redovisade skattekostnad i koncernen	-299	-230

Skattesats för de tjeckiska koncernföretagen är 19,0 procent (19,0) vad avser både aktuell och uppskjuten skatt. Motsvarande skattesatser för de svenska koncernföretagen är för aktuell skatt 20,6 procent (20,6) och för uppskjuten skatt 20,6 procent (20,6).

Genom utnyttjande av ej aktiverade underskottsavdrag och därtill skattemässigt avskrivningsutrymme i ägda rörelsefastigheter redovisar koncernen ingen skattekostnad inom årets resultat.

Skattemässiga temporära skillnader

Temporära skillnader föreligger i de fall tillgångars eller skulders redovisade respektive skattemässiga värden är olika. Understiger en tillgångs eller överstiger en skulds redovisade värde samma tillgång/skulds skattemässiga värde, föreligger en skattemässig temporär fordran. Koncernens och moderföretagets temporära skillnader har resulterat i följande möjliga skattemässiga fordringar.

Skattevärde av temporära fordringar	2024-12-31	2023-12-31
Underskottsavdrag		
Moderbolaget	7 278	6 324
Dotterföretagen	7 815	3 771
Summa skattevärde underskottsavdrag	15 093	10 095
Övriga temporära fordringar dotterföretaget:		
Reservering för varulager	3 079	1 124
Reservering för rörelsefordringar	2 449	531
Reservering för personalkostnader	217	193
Derivatinstrument för kassaflödessäkring	78	25
redovisade till verkligt värde inom övrigt totalresultat	5 395	928
Redovisat värde av anläggningstillgångar som understiger skattemässigt värde	1 456	4 277
Summa skattevärde övriga temporära fordringar	12 674	7 078
Uppskjuten skattefordran möjlig att aktivera	27 767	17 173
Avgår ej aktiverad skattefordran	-27 767	-17 173
Redovisad uppskjuten skattefordran	0	0

Underskottsavdrag måste för de tjeckiska koncernföretagen utnyttjas senast det femte året efter uppkomståret. Med hänsyn till försiktighetsprincipen redovisas ej uppskjuten skattefordran i de tjeckiska dotterföretagen. Vars sig för underskottsavdrag eller andra skattemässiga temporära fordringar.

Moderbolaget och de svenska koncernföretagen redovisar skattemässigt underskott som konsekvens av att erhållna resultat från finansiella investeringar huvudsakligen inte är skattepliktiga. Beräknat skattemässigt underskottsavdrag i moderbolaget är per balansdagen 38 141 tkr (30 697 tkr). Uppskjuten skatteintäkt eller uppskjuten skattefordran redovisas ej till följd av osäkerhet i när skattemässiga vinster kan komma att realiseras att utnyttja mot ackumulerade underskottsavdrag.

Not 19 Immateriella anläggningstillgångar

	Goodwill	IT-system	Licenser och rättigheter	Aktiverat arbete	Totalt
Ingående anskaffningsvärde per 1 januari 2023	3041	21 565	5 113	4 239	33 958
Internt utvecklade tillgångar	-	-	-	516	516
Valutaomräkningseffekt	-	-567	-14	-91	-672
Utgående ackumulerade anskaffningsvärden per 31 december 2023	3 041	21 180	5 599	4 103	33 923
Ingående avskrivningar per 1 januari 2023	-	-21 195	-4 118	-1 436	-26 749
Årets avskrivningar	-	-131	-221	-283	-635
Valutaomräkningseffekt	-	555	15	45	615
Utgående ackumulerade avskrivningar per 31 december 2023	0	-20 771	-4 324	-1 674	-26 769
Ingående nedskrivningar per 1 januari 2023	0	0	-695	0	-695
Utgående ackumulerade nedskrivningar per 31 december 2023	0	0	-695	0	-695
Redovisat värde per 31 december 2023	3041	409	580	2 429	6 459
Ingående anskaffningsvärde per 1 januari 2024	3 041	21 180	5 599	4 103	33 923
Inköp	-	-	1200	-	1 200
Internt utvecklade tillgångar	-	-	-	-	-
Försäljningar/utrangeringar	-	-	-742	-1468	-2 210
Valutaomräkningseffekt	-	309	8	51	368
Utgående ackumulerade anskaffningsvärden per 31 december 2024	3041	21 489	6 065	2 686	33 281
Ingående avskrivningar per 1 januari 2024	-	-20 771	-4 324	-1 674	-26 769
Årets avskrivningar	-	-150	-399	-323	-872
Valutaomräkningseffekt	-	-303	-8	-22	-333
Utgående ackumulerade avskrivningar per 31 december 2024	0	-21 224	-4 731	-2 019	-27 974
Ingående nedskrivningar per 1 januari 2024	0	0	-695	0	-695
Utgående ackumulerade nedskrivningar per 31 december 2024	0	0	-695	0	-695
Redovisat värde per 31 december 2024	3041	265	639	667	4 612

Not 20 Materiella anläggningstillgångar

	Rörelse- fastigheter	Inventarier, verktyg & installa- tioner	Nyttjande- rättigheter	Totalt
Ingående anskaffningsvärde per 1 januari 2023	181 123	171 724	6 733	359 580
Inköp	94	5 138	-	5 232
Tillkommande nyttjanderättigheter	-	-	1 026	1 026
Försäljningar/utrangeringar	-	-3 240	-	-3 240
Valutaomräkningseffekt	-4 684	-4 552	-236	-9 472
Utgående ackumulerade anskaffningsvärden per 31 december 2023	176 533	169 070	7 523	353 126
Ingående avskrivningar per 1 januari 2023	-125 454	-156 348	-5 535	-287 337
Omklassificeringar	0	55	0	55
Årets avskrivningar	-3 908	-2 810	-1 263	-7 981
Valutaomräkningseffekt	3480	4207	216	7903
Utgående ackumulerade avskrivningar per 31 december 2023	- 125 882	- 154 896	- 6 582	- 287 360
Valutaomräkningseffekt	-	-	-	-
Utgående ackumulerade nedskrivningar per 31 december 2023	0	0	0	0
Redovisat värde per 31 december 2023	50 651	14 174	941	65 766
Ingående anskaffningsvärde per 1 januari 2024	176 533	169 070	7 523	353 126
Inköp	375	1 625	-	2 000
Tillkommande nyttjanderättigheter	-	-	977	977
Försäljningar/utrangeringar	-	-10 944	-	-10 944
Valutaomräkningseffekt	1 090	2 462	110	3 662
Utgående ackumulerade anskaffningsvärden per 31 december 2024	177 998	162 213	8 610	348 821
Ingående avskrivningar per 1 januari 2024	-125 882	-154 896	-6 582	-287 360
Försäljningar/utrangeringar	-	10 036	0	10 036
Årets avskrivningar	-3 767	-3 068	-1 202	-8 037
Valutaomräkningseffekt	-236	-2 257	-46	-2 539
Utgående ackumulerade avskrivningar per 31 december 2024	-129 885	-150 185	-7 830	-287 900
Utgående ackumulerade nedskrivningar per 31 december 2024	0	0	0	0
Redovisat värde per 31 december 2024	48 113	12 028	780	60 921

Se not 9 för koncernens redovisning av nyttjanderättigheter under IFRS 16 samt per klass av nyttjanderättighet.

Not 21 Innehav i koncernföretag

Ägarstrukturen i koncernen var den 31 december 2024:

Namn	Org.nr	Land	Verksamhet	Innehav (%) ¹	
				Ägarandel	Röstandel
<u>Dotterföretag till moderbolaget:</u>					
Curitas Holding AB	556852-1305	Sverige	Investeringsverksamhet	100%	100%
Curitas Service AB	556774-0419	Sverige	Administrativ verksamhet	100%	100%
Curitas Ventures AB	559225-2620	Sverige	Investeringsverksamhet	89%	95%
Mikael Ahlström Films AB	559260-6957	Sverige	Produktion av film	100%	100%
Släktingar AB	559256-1467	Sverige	Utveckling	66%	64%
Holding 1986 AB	556513-9754	Sverige	Investeringsverksamhet	100%	100%
Curitas Investment AB	559440-6430	Sverige	Investeringsverksamhet	100%	100%
<u>Dotterföretag till Curitas Holding AB:</u>					
PCTC Invest AB	556858-3735	Sverige	Holdingbolag	57%	56%
<u>Dotterföretag till PCTC Invest AB:</u>					
Tonak a.s.	00013226	Tjeckien	Klädesindustri	100%	100%
Caloroso s.r.o.	28275365	Tjeckien	Fastigheter	100%	100%
PCTC Management s.r.o.	25765752	Tjeckien	Vilande	100%	100%
<u>Dotterföretag till Curitas Ventures AB:</u>					
CV SPV II AB	559358-3098	Sverige	Investeringsverksamhet	30%	100%

¹ Innehav av ägarandel (kapitalandel) respektive röstandel avser innehav hos direktägande moderföretag.

Dotterföretagen representerar följande värden i ägarbolag och koncern:

	Bokfört värde hos ägarbolag 2024-12-31	Andel av redovisat eget kapital ² 2024-12-31	Bokfört värde hos ägarbolag 2023-12-31	Andel av redovisat eget kapital ² 2023-12-31
Moderbolaget				
Curitas Holding AB	155 287 ¹	583 759 ³	155 287 ¹	506 054
Curitas Service AB	4 495	4 495	6 017	6 017
Curitas Ventures AB	73 086	69 180	60 812	79 673
Mikael Ahlström Films AB	645	148	375	243
Släktingar AB	4 466	2 303	4 466	2 291
Holding 1986 AB	3 886	3 821	3 886	3 850
Curitas Investment AB	25	186	25	-
Totalt moderbolaget	241 890	663 892	230 868	598 128
Innehav hos övriga koncernföretag				
PCTC Invest AB	7 539	21 687 ³	7 539	49 515
Tonak a.s.	6 239	9 182	6 239	58 902
Caloroso s.r.o.	7 269	23 464	7 269	22 041
PCTC Management s.r.o.	616	0	616	437
CV SPV II AB	7 467	1 652	12 015	1 652
Totalt övriga	29 130	55 985	33 678	132 547

¹ Varav uppskrivet värde TSEK 147 589 (147 589).

² Avser för jämförbarhet med bokfört värde det koncernmässiga värde som tillfaller direktägande moderföretag

³ Avser underkoncern Curitas Holding respektive PCTC Invest.

Not 22 Innehav i intresseföretag

Koncernen hade följande intresseföretag den 31 december 2024:

Namn	Org. Nr	Land	Verksamhet	Innehav (%) ¹	
				Kapital- andel	Röst- andel
<u>Intresseföretag till moderbolaget:</u>					
Nordic Asia Advisory Group 1987 AB	559141-0724	Sverige	Finansiella stödtjänster	23%	23%
Primär FM Group AB	559085-6711	Sverige	Fastighetsförvaltning	34%	34%
<u>Intresseföretag till Curitas Holding AB:</u>					
AJA Invest AB	559280-9932	Sverige	Investeringsverksamhet	20%	20%
Byggmästare Anders J Ahlström Holding AB	556943-7774	Sverige	Investeringsverksamhet	28%	42%
<u>Intresseföretag till Curitas Ventures AB:</u>					
House of Education AB	556763-8951	Sverige	Marknadsföring inom utbildning	22%	22%
SPV Curitas Ventures Trevit AB	559329-3110	Sverige	Investeringsverksamhet	25%	25%
<u>Intresseföretag till Curitas SPV II AB:</u>					
Senseworks AB	559237-6593	Sverige	Utveckling inom IT	23%	23%

Koncernen hade följande intresseföretag den 31 dec 2023:

Namn	Org.nr	Land	Verksamhet	Innehav (%) ¹	
				Kapitalandel	Röstandel
<u>Intresseföretag till moderbolaget:</u>					
Nordic Asia Advisory Group 1987 AB	559141-0724	Sverige	Finansiella stödtjänster	23%	23%
Primär FM Group AB	559085-6711	Sverige	Fastighetsförvaltning	34%	34%
<u>Intresseföretag till Curitas Holding AB:</u>					
AJA Invest AB	559280-9932	Sverige	Investeringsverksamhet	20%	20%
Byggmästare Anders J Ahlström Holding AB	556943-7774	Sverige	Investeringsverksamhet	29%	42%
Strandbaden Svanshall Intressenter AB	559020-3419	Sverige	Holdingbolag	40%	40%
<u>Intresseföretag till Curitas Ventures AB:</u>					
Team Workwear Kedjan AB	556557-7771	Sverige	Inköpssamordning	29%	29%
House of Education AB	556763-8951	Sverige	Marknadsföring inom utbildning	22%	22%
SPV Curitas Ventures Trevit AB	559329-3110	Sverige	Investeringsverksamhet	25%	25%

Intresseföretagen representerar följande värden i moderbolag och koncern:

Namn	2024-12-31		2023-12-31		2024-12-31 Andel av redovisat eget kapital ²
	Bokfört värde moderbolag	(Varav uppskrivet)	Bokfört värde	(Varav uppskrivet)	
<u>Intresseföretag till moderbolaget:</u>					
Nordic Asia Advisory Group 1987 AB	4 000	-	4 000	-	2 084
Primär FM Group AB	8 630	(999)	8 630	(999)	5 864
Totalt moderbolaget	12 630	(999)	12 630	(999)	7 948
<u>Intresseföretag till Curitas Holding AB:</u>					
AJA Invest AB	5 541	-	5 541	-	2 880
Byggmästare Anders J Ahlström Holding AB	322 529	(279 333)	322 836	(279 333)	626 136
Strandbaden Svanshall Intressenter AB	-	-	21 970	-	-
Totalt dotterbolaget	328 070	(279 333)	350 347	(279 333)	629 016
<u>Intresseföretag till Curitas Ventures AB:</u>					
Team Workwear Kedjan AB	-	-	717	-	-
House of Education AB	4 431	-	4 431	-	6 688
SPV Curitas Ventures Trevit AB	1 412	-	756	-	1 072
Totalt dotterbolaget	5 843	-	5 904	-	7 760
<u>Intresseföretag till Curitas SPV II AB:</u>					
Senseworks AB	20 123	-	12 000	-	20 123
Totalt dotterbolaget	20 123	-	12 000	-	20 123
<u>Intresseföretag till Curitas Investment AB</u>					
Team Workwear Kedjan AB	-	-	579	-	-
Totalt dotterbolaget	-	-	579	-	-

¹ Innehav av ägarandel (kapitalandel) respektive röstandel avser innehav hos direktägande moderföretag

² Avser för jämförbarhet med bokfört värde det koncernmässiga värde som tillfaller direktägande moderföretag

Curitas Holding AB:s innehav i Byggmästare Anders J Ahlström Holding AB är per balansdagen bokfört till 322 836 tkr (322 836)

Intresseföretagen konsolideras enligt kapitalandelsmetoden, varvid koncernmässigt redovisat värde på innehav i intresseföretag överensstämmer med ackumulerat värde av koncernföretagens andel av redovisat eget kapital i intresseföretagen. Det koncernmässigt redovisade värdet har utvecklats enligt följande:

Koncernen	2024	2023	2022	2021	2020	2019
Ingående värde 1 januari	518 364	640 096	544 459	396 130	330 929	314 766
Anskaffning/avyttring bokfört värde	-6 589	13 046	7 749	53	26 722	27 691
Orealiserad andel i intresseföretags resultat	167 906	-166 337	83 968	157 283	17 584	-8 837
Andel av lämnad utdelning	-2 683	-2 270	-4 128	-	-1 628	-2 179
Annan värdeförändring i eget kapital	-5 964	33 829	8 048	-178	19 647	-1 307
Nedskrivning/återförd nedskrivning	-	-	-	-	399	-
Omklassificering	-	-	-	-	2 000	-
Avyttring/utspädning	-6 187	-	-	-8 829	477	795
Redovisat värde 31 december	664 847	518 364	640 096	544 459	396 130	330 929

Byggmästare Anders J Ahlström Holding AB är moderföretag i en företagsgrupp som bedriver investeringsverksamhet via innehav av noterade och onoterade aktier samt konsultverksamhet inriktad på kompetensförsörjning inom fastighetssektorn genom egna dotterbolag. Koncernen var initiativtagare till intresseföretagets bildande och verksamhet.

Byggmästare Anders J Ahlström Holding AB stamaktie av serie B är sedan december 2014 noterad på OMX Nasdaq First North. I samband med noteringen emitterades nya aktier av serie B. Curitas Holding AB:s innehav av andelar i intresseföretaget är per 2024-12-31:

	Antal A-aktier	Antal B-aktier	Totalt antal aktier	Andel av Kapital	Andel av Röster
Curitas Holding AB	400 000	1 646 553	2 046 553	28,08%	41,56%
Samtliga ägare	700 003	6 587 257	7 287 260	100%	100%

A-aktier har en röst vardera medan B-aktier har en tiondels röst.

Börskurs för B-aktien var 274 kronor per 2024-12-31. Med antagande om samma värde för bolagets A-aktie motsvarar denna kurs ett börsvärde vid utgången av 2024 om 560 755 tkr (431 348 tkr).

Byggmästare Anders J Ahlström Holding AB koncernen har i sammandrag följande finansiella ställning per 2024-12-31

TSEK			
Anläggningstillgångar	2 231	Totalt eget kapital	2 231
Övriga rörelsetillgångar	5	Räntebärande skulder	3
Likvida medel	<u>18</u>	Övriga rörelseskulder	<u>20</u>
	2 254		2 254

Årets resultat 2024 för Byggmästare Anders J Ahlström Holding koncernen var 606 100 tkr (- 383 455 tkr).

Intresseföretaget Team Workwear Kedjan AB har följande finansiella ställning per 2024-12-31:

TSEK			
Anläggningstillgångar	0	Eget kapital	4 274
Övriga rörelsetillgångar	7 767	Obeskattade reserver	895
Likvida medel	<u>28</u>	Övriga rörelseskulder	<u>2 626</u>
	7 795		7 795

Årets resultat 2024 för Team Workwear Kedjan AB var 107 tkr (314 tkr).

Intresseföretaget Nordic Asia Advisory Group 1987 AB har följande finansiella ställning per 2024-12-31:

TSEK			
Anläggningstillgångar	255	Eget kapital	-686
Övriga rörelsetillgångar	2	Räntebärande skulder	0
Likvida medel	<u>70</u>	Övriga rörelseskulder	<u>1 013</u>
	327		327

Årets resultat 2024 för Nordic Asia Advisory Group 1987 AB var - 15 521 tkr (- 11 107 tkr).

Intresseföretaget Primär FM Group AB koncernen har följande finansiella ställning per 2024-12-31:

TSEK			
Anläggningstillgångar	50 411	Eget kapital	-11 289
Övriga rörelsetillgångar	104 867	Räntebärande skulder	47 527
Likvida medel	<u>2 747</u>	Övriga rörelseskulder	<u>121 787</u>
	158 025		158 025

Årets resultat 2023 för Primär FM Group AB koncernen var - 6 763 tkr (-19 338 tkr).

Intresseföretaget AJA Invest AB har följande finansiella ställning per 2024-12-31:

TSEK			
Anläggningstillgångar	14 522	Eget kapital	14 172
Övriga rörelsetillgångar	0	Räntebärande skulder	0
Likvida medel	<u>30</u>	Övriga rörelseskulder	<u>350</u>
	14 552		14 552

Årets resultat 2024 för AJA Invest AB var -29 tkr (-28 tkr).

Intresseföretaget SPV Curitas Ventures Trevit AB har följande finansiella ställning per 2024-12-31:

TSEK			
Anläggningstillgångar	4 300	Eget kapital	4 291
Övriga rörelsetillgångar	0	Räntebärande skulder	0
Likvida medel	<u>6</u>	Övriga rörelseskulder	<u>15</u>
	4 306		4 306

Årets resultat 2023 för SPV Curitas Ventures Trevit AB var 0 (-14) tkr.

Intresseföretaget House of Education AB har följande finansiella ställning per 2024-12-31:

TSEK			
Anläggningstillgångar	2 104	Eget kapital	1 902
Övriga rörelsetillgångar	3 183	Räntebärande skulder	0
Likvida medel	<u>3 168</u>	Övriga rörelseskulder	<u>6 553</u>
	8 455		8 455

Årets resultat 2024 för House of Education AB var 767 tkr (-2 111 tkr).

Intresseföretaget Senseworks AB har följande finansiella ställning per 2023-12-31:

TSEK			
Anläggningstillgångar	8 921	Eget kapital	16 339
Övriga rörelsetillgångar	960	Räntebärande skulder	372
Likvida medel	<u>9 723</u>	Övriga rörelseskulder	<u>2 893</u>
	19 604		19 604

Årets resultat 2023 för Senseworks AB var 7 tkr (29 tkr).

För 2024 har ej erhållits någon finansiell information.

För ytterligare information om intresseföretagens verksamhet och ställning se publicerade årsredovisningar för 2024.

Not 23 Innehav i övriga företag

	Koncernen		Moderbolaget	
	2024	2023	2024	2023
Ingående anskaffningsvärden per 1 januari	138 127	133 493	64 740	66 705
Omklassificering från/till övriga långfristiga värdepapper	-	-	-59	-
Förvärv	19 181	7 892	10 844	617
Avyttring	-13 239	-3 258	-9 991	-2 582
Valutaomräkningseffekt	-	-	63	-
Utgående ackumulerade anskaffningsvärden per 31 december	144 069	138 127	65 597	64 740
Ingående uppvärderingar per 1 januari	36 196	36 196	35 818	35 818
Uppvärdering till verkligt värde	-	-	-	-
Utgående ackumulerade uppvärderingar per 31 december	36 196	36 196	35 818	35 818
Ingående nedvärderingar per 1 januari	-38 464	-16 358	-20 726	-11 755
Nedvärdering till verkligt värde	4 849	-22 106	-1 982	-8 971
Utgående ackumulerade nedvärderingar per 31 december	-33 615	-38 464	-22 708	-20 726
Redovisat värde per 31 december	146 650	135 859	78 707	79 832

Investeringar redovisade under denna rubrik har utifrån sina kassagenererande egenskaper och koncernens affärsmodell för det givna instrumentet hänförs till IFRS 9 kategori "Other" och värderas enligt denna till verkligt värde med årets värdeförändring redovisad över resultatet. För innehav av andelar noterade på börs har sker värdering i enlighet med nivå 1 i IFRS 13 värderingshierarki. För innehav av andelar i onoterade företag sker värdering i enlighet med nivåerna 2 och 3 i IFRS värderingshierarki.

Not 24 Fordringar på intresseföretag

Koncernen	2024	2023
Ingående anskaffningsvärde per 1 januari	28 688	36 776
Tillkommande utlåning	10 688	27 412
Ränta som ackumuleras	-	1 403
Reglering genom konverterings- och kvittningsemissioner	-	-36 903
Nedskrivning av fordringar på grund av konkurs	-39 376	-
Utgående ackumulerade anskaffningsvärden per 31 december	0	28 688
Utgående ackumulerade nedskrivningar per 31 december	0	0
Redovisat värde per 31 december	0	28 688

Innehav och placeringar redovisade under denna rubrik har utifrån sina kassagenererande egenskaper och koncernens affärsmodell för det givna instrumentet hänförs till IFRS 9 kategorier "Hold to collect" och värderas enligt denna till ackumulerat anskaffningsvärde med användning av effektivitetsräntemetoden, vid behov korrigerat för nedskrivning.

Andra långfristiga fordringar omfattas av reservering för förväntade kreditförluster enligt den generella metoden. Koncernen tillämpar en ratingbaserad metod i kombination med annan känd information, erhållna säkerheter för utlåning och framåtblickande faktorer för bedömning av förväntade kreditförluster. Koncernen har definierat fallissemang som då betalning av fordran är 90 dagar försenad eller mer, eller om andra faktorer indikerar att betalningsinställelse föreligger. Väsentlig ökning av kreditrisk har per balansdagen inte bedömts föreligga för någon fordran eller tillgång. Sådan bedömning baseras på om betalning är 30 dagar försenad eller mer, eller om väsentlig försämring av rating sker, medförande en rating understigande investment grade. I de fall beloppen inte bedöms vara oväsentliga redovisas en reserv för förväntade kreditförluster även för dessa finansiella instrument.

Innehavet avser utlåning till intresseföretaget Strandbaden Svanshall Intressenter AB. Nedskrivning har gjorts på grund konkurs.

Not 25 Övriga värdepapper och fordringar som är anläggningstillgångar

	Koncernen		Moderbolaget	
	2024	2023	2024	2023
Ingående anskaffningsvärde per 1 januari	10 031	10 158	0	0
Tillkommande inköp/utlåning	-	-	-	-
Ränteintäkt som ackumuleras	-	-	-	-
Försäljning/reglering av fordringar	-36	-127	-	-
Utgående ackumulerade anskaffningsvärden per 31 december	9 995	10 031	0	0
Ingående nedskrivningar per 1 januari	-9 970	-9 970	0	0
Årets nedskrivningar	-	-	-	-
Utgående ackumulerade nedskrivningar per 31 december	-9 970	-9 970	0	0
Redovisat värde per 31 december	25	61	0	0

Innehav och placeringar redovisade under denna rubrik har utifrån sina kassagenererande egenskaper och koncernens affärsmodell för det givna instrumentet hänförs till IFRS 9 kategorier "Hold to collect" och värderas enligt denna till ackumulerat anskaffningsvärde med användning av effektivitetsräntemetoden, vid behov korrigerat för nedskrivning.

Andra långfristiga fordringar omfattas av reservering för förväntade kreditförluster enligt den generella metoden. Koncernen tillämpar en ratingbaserad metod i kombination med annan känd information, erhållna säkerheter för utlåning och framåtblickande faktorer för bedömning av förväntade kreditförluster. Koncernen har definierat fallissemang som då betalning av fordran är 90 dagar försenad eller mer, eller om andra faktorer indikerar att betalningsinställelse föreligger. Väsentlig ökning av kreditrisk har per balansdagen inte bedömts föreligga för någon fordran eller tillgång. Sådan bedömning baseras på om betalning är 30 dagar försenad eller mer, eller om väsentlig försämring av rating sker, medförande en rating understigande investment grade. I de fall beloppen inte bedöms vara oväsentliga redovisas en reserv för förväntade kreditförluster även för dessa finansiella instrument.

Not 26 Varulager

Koncernen	2024-12-31	2023-12-31
Material och råvaror	18 756	18 973
Produkter i arbete	50 941	58 751
Färdiga produkter	35 410	35 843
Handelsvaror	696	1 878
Reserv för färdiga produkter	-16 206	-5 913
Totalt	89 597	109 532

Varulagret återfinns i den tjeckiska industriverksamheten.

Not 27 Kundfordringar och övriga fordringar

Koncernen	2024-12-31	2023-12-31
Kundfordringar	31 038	43 884
Övriga fordringar, brutto	4 490	3 343
Fordringar, brutto	35 528	47 227
Reserv för osäkra fordringar	-15 078	-3 145
Fordringar, netto efter reserv för osäkra fordringar	20 450	44 082

Åldersanalys fordringar, brutto	2024-12-31	2023-12-31
Ej förfallna fordringar	7 938	7 400
Förfallna 30 dagar	4 437	24 065
Förfallna 31-60 dagar	2 994	1 434
Förfallna 61-90 dagar	-56	1 670
Förfallna > 90 dagar	20 215	9 513
Förfallna fordringar	27 590	36 682
Fordringar, brutto	35 528	44 082

Reserv för osäkra fordringar	2024-12-31	2023-12-31
Reserv för osäkra fordringar vid årets början	-3 137	-1 767
Kursjustering av ingående reserv	-6	24
Årets reservering för osäkra kundfordringar	-14 700	-2 207
Återföring av outnyttjade belopp	2 765	805
Utgående reserv för osäkra fordringar	-15 078	-3 145

Av förfallna fordringar om TSEK 27 590 (36 682) har TSEK 15 078 (3 145) reserverats.

Koncernen bedömer att betalning kommer erhållas för kundfordringar som är förfallna men inte skrivits ned, då koncernen har långvarig erfarenhet av individuella kunder och kundernas betalningshistorik är god.

Kundfordringar och övriga fordringar, förutom lämnade förskott, är räntefria finansiella instrument som uppkommit i den normalt bedrivna verksamheten och redovisas efter reservering för kreditrisk till upplupet anskaffningsvärde approximerat till nominellt belopp utan diskontering, då reglering avses ske inom tolv månader.

Fordringar utgörs i huvudsak av kundfordringar för vilka koncernen valt att tillämpa den förenklade metoden enligt IFRS 9 för redovisning av förväntade kreditförluster. Detta innebär att förväntade kreditförluster reserveras för återstående löptid, vilken förväntas understiga ett år för samtliga fordringar. Koncernen reserverar för förväntade kreditförluster baserat på historiska kreditförluster samt framåtriktad information. Koncernens kunder delas upp i tre undergrupper med likartade riskprofiler baserad på historik och aktuella förutsättningar, varför kreditrisken initialt bedöms kollektivt för samtliga kunder i respektive grupp. Fordringar förfallna mer än nittio dagar bedöms per motpart. Koncernen skriver bort en fordran när det inte längre finns någon förväntan på att erhålla betalning och då aktiva åtgärder för att erhålla betalning har avslutats.

Se även redovisningsprinciper avsnitt Finansiella instrument för beskrivning av nedskrivningsmetodik enligt IFRS 9

Not 28 Aktiekapital

Bundna medel i moderföretaget består av aktiekapital och uppskrivningsfond. Moderbolagets aktiekapital utgörs av 1 016 utgivna och betalda aktier var och en med kvotvärde 100 kronor.

Not 29 Uppskrivningsfond

Uppskrivningsfond avser uppskrivning direkt mot eget kapital av moderbolagets innehav av andelar i dotter- och intresseföretag. Se vidare not 21 Innehav i dotterföretag och not 22 Innehav i intresseföretag.

Moderbolaget	2024-12-31	2023-12-31
IB Redovisat värde	147 589	147 589
Uppskrivning andelar i dotterföretag	-	-
UB Redovisat värde	147 589	147 589

Not 30 Fond för verkligt värde

Fond för verkligt värde avser justering till bedömt verkligt värde av koncernens innehav av finansiella instrument vars värdeförändring ska redovisas via övrigt totalresultat. Vid realisering återförs ackumulerad värdeförändring till resultaträkningen. Per balansdagen innehar koncernen inga finansiella instrument som enligt regelverket IFRS 9 ska redovisa värdeförändring via övrigt totalresultat.

Not 31 Säkringsreserv

Säkringsreserv representerar i koncernen ackumulerad orealiserad värdeförändring på finansiella derivat som utgör säkringsinstrument för förväntade framtida operativa kassaflöden i utländsk valuta i den tjeckiska industriverksamheten. Orealiserad värdeförändring på derivat som redovisas som säkringsinstrument redovisas i övrigt totalresultat. Vid förfall (realisering) återförs ackumulerad värdeförändring till resultatet.

	2024-12-31	2023-12-31
IB	-3 420	3 551
Derivat återförda till resultaträkningen	3 420	-3 551
Årets värdeförändring nytillkomna derivat	-4 969	-3 420
UB Redovisat värde	-4 969	-3 420

Not 32 Omräkningsreserv

Omräkningsdifferenser inom eget kapital uppstår vid redovisning av utländska koncern- och intresseföretag i moderbolagets och koncernens funktionella valuta svenska kronor, SEK. Koncernens utländska dotterföretag är fristående och har lokal valuta som funktionell valuta. Omräkning till SEK sker enligt balansdagskursmetoden. Förändring i omräkningsreserver redovisas inom övrigt totalresultat för koncernen och kan komma att föras till resultatet.

Not 33 Räntebärande skulder

	Moderbolaget	Övriga koncernföretag	Koncernen totalt
2024-12-31			
Banklån - återstående löptid mellan ett år och fem år	-	47 299	47 299
Banklån - kortfristig del av långfristig kredit	-	5 163	5 163
Banklån - ettårig revolverande kredit	-	62 876	62 876
Marknadslån, övriga	127 339	-	127 339
Leaseskuld	-	710	710
Redovisat värde	127 339	116 048	243 387
2023-12-31			
Banklån - återstående löptid mellan ett år och fem år	-	17 238	17 238
Banklån - kortfristig del av långfristig kredit	-	5 005	5 005
Banklån - ettårig revolverande kredit	-	66 409	66 409
Marknadslån, övriga	123 512	-	123 512
Leaseskuld	-	916	916
Redovisat värde	123 512	89 568	213 080

Räntebärande skulder är finansiella instrument som redovisas till upplupet anskaffningsvärde med användning av metod för effektivränta. Samtliga räntebärande skulder avser den tjeckiska verksamheten.

2006 beviljade UniCredit Bank Czech Republic a.s. Tonak lån med löptid som förnyas april månad varje år i form av en revolverande kredit om TCZK 110 000, samt en överdragskredit med limit om CZK 40 000. Krediten konverterades 2018 till TEUR 4,280 och uppgår per balansdagen till TEUR 2 984 motsvarande TCZK 138 086 (147 973). Utnyttjad överdragskredit är per balansdagen 0 TEUR (0) motsvarande TCZK 0 (0). Den revolverande krediten löper med räntan 3M EURIBOR + marginal. Överdragskrediten löper med räntan 1M PRIBOR + marginal.

Caloroso upptog 2019 ett långfristigt lån hos UniCredit Bank om TCZK 10 000 med löptid till juni 2027. Lånet har ränta 3M PRIBOR + marginal och amorteras löpande. För lån beviljade av UniCredit Bank har Tonak och Caloroso ställt säkerhet i form av pantsättning av egna tillgångar. Se även not 40.

Not 34 Finansiella derivatinstrument

	2024-12-31	2023-12-31
<i>Valutaderivat för kassaflödessäkring som säkringsredovisas</i>		
- fordran	-	-
- skuld	7 662	4 882

Koncernen innehar finansiella derivat huvudsakligen för säkring av intäcksströmmar i utländsk valuta i den tjeckiska industriverksamheten. Derivaten värderas till verkligt värde per balansdagen. Värdering utförs av extern auktoriserad värderingsman. Förändring mot ingående värde redovisas som finansiell intäkt eller kostnad i resultaträkningen, förutom för de derivat som utgör säkringsinstrument för framtida kassaflöden, där orealiserad värdeförändring redovisas inom övrigt totalresultat. I koncernens balansräkning har värdet av derivatinstrumenten klassificerats som:

	2024-12-31	2023-12-31
Finansiella anläggningstillgångar	-	-
Omsättningstillgångar	-	-
Derivat redovisade som tillgångar	0	0
Långfristiga skulder	4 752	4 214
Kortfristiga skulder	2 910	668
Derivat redovisade som skulder	7 662	4 882

Se Redovisningsprinciper avsnitt Finansiella instrument och not 4 Finansiell riskhantering för ytterligare information om koncernens användning av derivatinstrument.

Not 35 Förändringar av skulder hänförliga till finansieringsverksamheten

Koncernen	IB 2024	Ej kassaflödespåverkande			Kassaflödespåverkande		UB 2024
		Upplupen ränta	Nuvärde lease-avgifter	Valuta-effekt	Nyupp-låning	Amorte-ring	
Banklån	104 608	-	-	-4	18 724	-9 283	114 045
Övriga marknadslån	123 512	4 224	-	-	-	-397	127 339
Leaseskuld	916	-	704	14	-	-924	710

Totalt skulder hänförliga till finansieringsverksamheten	229 036	4 224	704	10	18 724	-10 604	242 094
---	----------------	--------------	------------	-----------	---------------	----------------	----------------

Koncernen	IB 2023	Ej kassaflödespåverkande			Kassaflödespåverkande		UB 2023
		Upplupen ränta	Nuvärde lease-avgifter	Valuta-effekt	Nyupp-låning	Amorte-ring	
Banklån	115 671	-	-	-2 181	33 204	-42 086	104 608
Övriga marknadslån	113 904	6 143	-	3 510	396	-441	123 512
Leaseskuld	1 216	-	1 023	-16	-	-1 307	916

Totalt skulder hänförliga till finansieringsverksamheten	210 616	6 143	1 023	1 313	33 600	-39 615	229 036
---	----------------	--------------	--------------	--------------	---------------	----------------	----------------

Moderbolaget	IB 2024	Ej kassaflödespåverkande			Kassaflödespåverkande		UB 2024
		Upplupen ränta	Nuvärde lease-avgifter	Valuta-effekt	Nyupp-låning	Amorte-ring	
Övriga marknadslån	123 512	4 224	-	-	-	-397	127 339

Totalt skulder hänförliga till finansieringsverksamheten	123 512	4 224	0	0	-397	127 339
---	----------------	--------------	----------	----------	-------------	----------------

Moderbolaget	IB 2023	Ej kassaflödespåverkande			Kassaflödespåverkande		UB 2023
		Upplupen ränta	Nuvärde lease-avgifter	Valuta-effekt	Nyupp-låning	Amorte-ring	
Övriga marknadslån	113 904	6 143	-	3 510	396	-441	123 512

Totalt skulder hänförliga till finansieringsverksamheten	113 904	6 143	3 510	396	-441	123 512
---	----------------	--------------	--------------	------------	-------------	----------------

Not 36 Leverantörsskulder och övriga skulder

	2024-12-31	2023-12-31
Leverantörsskulder	8 840	25 907
Skuld för köpeskilling andelar och optioner	3 730	3 730
Övriga rörelseskulder huvudsakligen personalrelaterade	16 335	13 460
Redovisat värde	28 905	43 097

Leverantörsskulder och övriga skulder klassificeras i kategorin Övriga skulder och värderas till upplupet anskaffningsvärde med användning av effektivränta. Då reglering avses ske inom 12 månader redovisas dessa till nominellt värde utan diskontering. Redovisat värde bedöms överensstämma med verkligt värde.

Not 37 Upplupna kostnader och förutbetalda intäkter

Koncernen	2024-12-31	2023-12-31
Upplupna semesterlöner	1 232	1 016
Upplupna kostnader i rörelsen	3 871	4 275
Redovisat värde	5 103	5 291

Not 38 Likvida medel

Koncernen	2024-12-31	2023-12-31
Disponibla tillgodohavanden hos banker och andra kreditinstitut	11 342	20 780
Totalt	11 342	20 780

Moderbolaget	2024-12-31	2023-12-31
Disponibla tillgodohavanden hos banker och andra kreditinstitut	4 109	22 760
Totalt	4 109	22 760

Likvida medel klassificeras i kategorin Lånefordringar och kundfordringar och värderas till upplupet anskaffningsvärde med användning av effektivränta. Då koncernens likvida medel är omedelbart tillgängliga redovisas dessa till nominellt belopp.

Not 39 Finansiella instrument - översikt

I nedanstående tabell presenteras koncernens finansiella instrument klassificerade enligt IFRS 9 kategorier, upptagna till redovisat värde respektive verkligt värde. För ytterligare information se not 1 Redovisningsprinciper avsnitt Finansiella instrument samt noter enligt nedan till respektive balanspost.

Koncernen har inte identifierat några finansiella tillgångar som värderas till verkligt värde via övrigt totalresultat utöver innehav av derivatinstrument avsedda för säkring av framtida kassaflöden och som koncernen valt att säkringsredovisa.

Finansiella instrument - Tillgångar	2024-12-31	Not	Finansiella tillgångar värderade till verkligt värde via resultatet		Finansiella tillgångar värderade till verkligt värde via övrigt totalresultat		Finansiella tillgångar värderade till upplupet anskaffningsvärde		Summa redovisat och verkligt värde	
			Koncernen	Moderbolaget	Koncernen	Moderbolaget	Koncernen	Moderbolaget	Koncernen	Moderbolaget
Innehav i övriga företag	23		146 650	78 707	-	-	-	-	146 650	78 707
Fordringar på intresseföretag	24		-	-	-	-	-	-	-	-
Fordringar på koncernföretag			-	-	-	-	85 147	-	-	85 147
Andra långfristiga fordringar	25		-	-	-	-	25	-	25	-
Kundfordringar och övriga kortfristiga rörelsefordringar	27		-	-	-	-	20 450	-	20 450	-
Kortfristiga finansiella fordringar			-	-	-	-	6 180	3 015	6 180	3 015
Likvida medel	38		-	-	-	-	11 342	4 109	11 342	4 109
Summa			146 650	78 707	0	0	37 997	92 271	184 647	170 978

Finansiella instrument - Skulder	2024-12-31	Not	Finansiella skulder värderade till verkligt värde via resultatet		Finansiella skulder värderade till verkligt värde via övrigt totalresultat		Finansiella skulder värderade till upplupet anskaffningsvärde		Summa redovisat och verkligt värde	
			Koncernen	Moderbolaget	Koncernen	Moderbolaget	Koncernen	Moderbolaget	Koncernen	Moderbolaget
Skulder till kreditinstitut och andra låneskulder	33,35		-	-	-	-	242 677	127 339	242 677	127 339
Leaseskuld			-	-	-	-	710	-	710	-
Leverantörsskulder och övriga kortfristiga skulder	36		-	-	-	-	28 905	11 390	28 905	11 390
Upplupna kostnader	37		-	-	-	-	5 103	275	5 103	275
Summa			0	0	0	0	277 395	139 038	277 395	139 004

Finansiella instrument - Tillgångar	2023-12-31	Not	Finansiella tillgångar värderade till verkligt värde via resultatet		Finansiella tillgångar värderade till verkligt värde via övrigt totalresultat		Finansiella tillgångar värderade till upplupet anskaffningsvärde		Summa redovisat och verkligt värde	
			Koncernen	Moderbolaget	Koncernen	Moderbolaget	Koncernen	Moderbolaget	Koncernen	Moderbolaget
Innehav i övriga företag	23		135 859	79 832	-	-	-	-	135 859	79 832
Fordringar på intresseföretag	24		-	-	-	-	28 688	-	28 688	-
Fordringar på koncernföretag			-	-	-	-	-	79 945	-	79 945
Andra långfristiga fordringar	25		-	-	-	-	61	-	61	-
Derivatinstrument	34		-	-	-	-	-	-	-	-
Kundfordringar och övriga kortfristiga rörelsefordringar	27		-	-	-	-	44 082	-	44 082	-
Kortfristiga finansiella fordringar			-	-	-	-	10 255	1 432	10 255	1 432
Likvida medel	38		-	-	-	-	26 736	22 760	26 736	22 760
Summa			135 859	79 832	0	0	109 822	104 137	245 681	183 969

Finansiella instrument - Skulder	2023-12-31	Not	Finansiella skulder värderade till verkligt värde via resultatet		Finansiella skulder värderade till verkligt värde via övrigt totalresultat		Finansiella skulder värderade till upplupet anskaffningsvärde		Summa redovisat och verkligt värde	
			Koncernen	Moderbolaget	Koncernen	Moderbolaget	Koncernen	Moderbolaget	Koncernen	Moderbolaget
Skulder till kreditinstitut och andra låneskulder	33,35		-	-	-	-	211 768	123 115	211 768	123 115
Leaseskuld			-	-	-	-	651	-	651	-
Leverantörsskulder och övriga kortfristiga skulder	36		-	-	-	-	43 097	5 726	43 097	5 726
Upplupna kostnader	37		-	-	-	-	5 291	242	5 291	242
Summa			0	0	0	0	260 807	129 083	260 807	129 083

Koncernen bedömer att det inte föreligger någon väsentlig skillnad mellan redovisat värde och verkligt värde av finansiella tillgångar och skulder per balansdagen. Tillgångarnas maximala kreditrisk utgörs av nettobeloppen av de redovisade värdena i tabellen ovan. Koncernen har inte erhållit några ställda säkerheter.

Not 40 Ställda säkerheter och eventalförpliktelser

Koncernen	2024-12-31	2023-12-31
Ställda säkerheter		
Pantsatta tillgångar i dotterföretag:		
Rörelsefastigheter	48 113	50 651
Produktionsutrustning	12 028	14 174
Varulager	86 880	109 532
Kundfordringar	17 233	41 391
Likvida medel	1 532	2 453
Totalt	165 786	218 201

Koncernen	2024-12-31	2023-12-31
Eventalförpliktelser	-	-

Koncernföretagen Tonak och Caloroso har som säkerhet för upptagna banklån ställt säkerhet i form av pant i företagens tillgångsmassa. Pantsatta tillgångar visas med sina redovisade värden per balansdagen.

Moderbolaget	2024-12-31	2023-12-31
Ställda säkerheter		
Borgensåtagande	5 000	5 000
Totalt	5 000	5 000

Not 41 Transaktioner med närstående

Transaktioner mellan dotterföretagen avser hyra av lokaler samt vidarefaktureringskostnader och sker på affärsmässiga villkor som mellan oberoende parter. Dessa transaktioner är eliminerade i koncernen.

Dotterbolaget Curitas Service AB har fakturerat moderbolaget kostnadsersättning för administrativa tjänster om 192 tkr (192 tkr) och övriga koncernföretag 493 tkr (451 tkr). Transaktioner mellan dotterföretagen i PCTC-koncernen avser hyra av lokaler och sker på marknadsmässiga villkor och uppgår till cirka MSEK 2,5 per år.

Finansiell utlåning förekommer för närvarande ej mellan koncernföretagen.

Transaktioner med andra närstående i annat än obetydlig omfattning förekommer ej utöver vad som redovisas i not 10 Anställd personal, löner, pensioner och ersättningar samt i not 24 vad gäller lån till intresseföretag.

Not 42 Förslag till vinstdisposition

Styrelsen föreslår att de medel, som enligt Moderbolagets balansräkning står till årsstämman förfogande, disponeras enligt följande.

Till årsstämman förfogande i moderbolaget står:	
Överkursfond	14 400 kr
Balanserad vinst	130 213 957 kr
Årets resultat	8 565 314 kr
Summa	138 793 671 kr

Styrelsen föreslår att vinstmedlen disponeras enligt följande:	
Överförs i ny räkning	138 793 671 kr
Summa	138 793 671 kr

Not 43 Händelser efter balansdagen

Tonak har fortsatt problem med lageruppbyggnad och dålig likviditet. SSI är under avveckling.

Under juli 2025 har Curitas Ventures avyttrats till det noterade investeringsbolaget Collaxio AB (tidigare Nordic Asia Investment Group AB) efter att Collaxio visat intresse för den portfölj som Curitas Ventures innehar. Betalning har skett genom att Curitas AB har erhållit aktier i Collaxio AB samt erhållit en konvertibel. Curitas Ventures AB är en investerare i primärt i Admintech, Energi/Elektrifiering och PrevTech-sektorer med ett investeringsintervall på 3 till 5 miljoner SEK. Bolaget har investerat i cirka 25 olika innehav var flertalet har varit start ups eller i stadiet direkt efter.

Mellan balansdagen och datum för styrelsens undertecknande av denna årsredovisning har i övrigt inga händelser inträffat som väsentligen påverkar koncernens verksamhet eller finansiella ställning.

ÅRSREDOVISNINGENS UNDERTECKNANDE

Styrelsen försäkrar, såvitt den känner till, att årsredovisningen har upprättats i enlighet med god redovisningssed i Sverige och att koncernredovisningen har upprättats i enlighet med de internationella redovisningsstandarder som avses i Europaparlamentets och rådets förordning (EG) nr 1606/2002 av den 19 juli 2002 om tillämpning av internationella redovisningsstandarder.

Årsredovisningen respektive koncernredovisningen ger en rättvisande bild av moderbolagets och koncernens ställning och resultat. Förvaltningsberättelsen för moderbolaget respektive koncernen ger en rättvisande översikt över utvecklingen av moderbolagets och koncernens verksamhet, ställning och resultat samt beskriver väsentliga risker och osäkerhetsfaktorer som moderbolaget och de företag som ingår i koncernen står inför.

Stockholm enligt digital signatur

Mikael Ahlström
Styrelseordförande

Elisabeth Ahlström
Ledamot

Charlotte Ahlström
Ledamot

Harald Ahlström
Ledamot

Vår revisionsberättelse har lämnats den dag som framgår av vår elektroniska signatur
KPMG AB

Jesper Swärd
Auktoriserad revisor

PENNEO

Signaturerna i detta dokument är juridiskt bindande. Dokumentet är signerat genom Penneo™ för säker digital signering. Tecknarnas identitet har lagrats, och visas nedan.

"Med min signatur bekräftar jag innehållet och alla datum i detta dokumentet."


Elsa Charlotte Viktoria M Ahlström

Underskrivare 1

Serienummer: 2ce5e502e792f8[...]a862445e50f72

IP: 172.226.xxx.xxx

2025-11-28 12:48:00 UTC



Elisabeth Ahlström

Underskrivare 1

Serienummer: cd0dc56da5500f[...]33bbd04de4bcb

IP: 94.234.xxx.xxx

2025-11-28 12:59:51 UTC



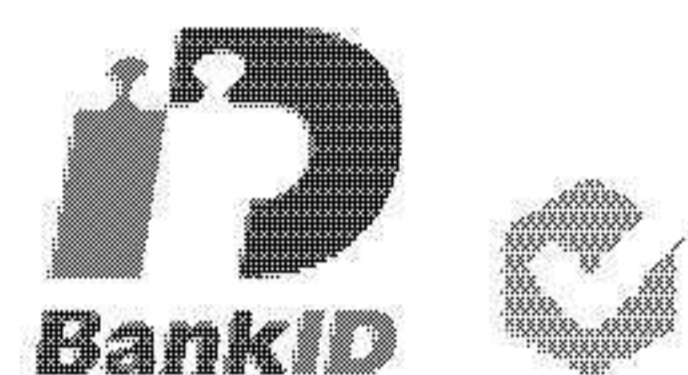
HARALD AHLSTRÖM

Underskrivare 1

Serienummer: b8643a03809aa5[...]f123a23a5c396

IP: 158.174.xxx.xxx

2025-11-28 13:10:18 UTC



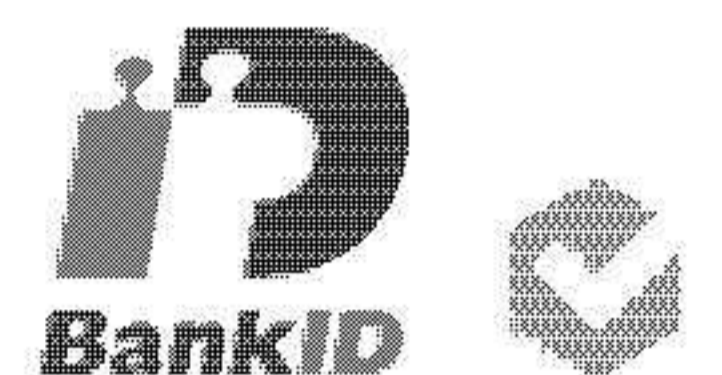
MIKAEL AHLSTRÖM

Underskrivare 1

Serienummer: 02ab6dd3c25152[...]8c02d1a74e298

IP: 145.14.xxx.xxx

2025-11-28 22:02:51 UTC




JESPER SWÄRD

Underskrivare 2

Serienummer: b74f3a3e6361ce[...]49508c90f7eeb

IP: 213.163.xxx.xxx

2025-11-29 10:47:44 UTC



Detta dokument är undertecknat digitalt via [Penneo.com](https://penneo.com). De signerade uppgifternas integritet är validerad med hjälp av ett beräknat hashvärde för originaldokumentet. Alla kryptografiska bevis är inbäddade i denna PDF, vilket säkerställer både autenticitet och möjlighet till framtida validering.

Detta dokument är försedd med ett kvalificerat elektroniskt sigill. För mer information om Penneos kvalificerade betrodda tjänster, se <https://euti.penneo.com>.

Så här verifierar du dokumentets äkthet:

När du öppnar dokumentet i Adobe Reader kan du se att det är certifierat av **Penneo A/S**. Detta bekräftar att dokumentets innehåll förblir oförändrat sedan tidpunkten för undertecknandet. Bevis för de enskilda undertecknarnas digitala signaturer bifogas dokumentet.

De kryptografiska bevisen kan kontrolleras med hjälp av Penneos validator, <https://penneo.com/validator>, eller andra valideringsverktyg för digitala signaturer.

Revisionsberättelse

Till bolagsstämman i Curitas AB, org. nr 556743-5234

Rapport om årsredovisningen och koncernredovisningen

Uttalanden

Vi har utfört en revision av årsredovisningen och koncernredovisningen för Curitas AB för år 2024.

Enligt vår uppfattning har årsredovisningen upprättats i enlighet med årsredovisningslagen och ger en i alla väsentliga avseenden rättvisande bild av moderbolagets finansiella ställning per den 31 december 2024 och av dess finansiella resultat och kassaflöde för året enligt årsredovisningslagen. Koncernredovisningen har upprättats i enlighet med årsredovisningslagen och ger en i alla väsentliga avseenden rättvisande bild av koncernens finansiella ställning per den 31 december 2024 och av dess finansiella resultat och kassaflöde för året enligt IFRS Redovisningsstandarder som de antagits av EU, och årsredovisningslagen. Förvaltningsberättelsen är förenlig med årsredovisningens och koncernredovisningens övriga delar.

Vi tillstyrker därför att bolagsstämman fastställer resultaträkningen och balansräkningen för moderbolaget och för koncernen.

Grund för uttalanden

Vi har utfört revisionen enligt International Standards on Auditing (ISA) och god revisionssed i Sverige. Vårt ansvar enligt dessa standarder beskrivs närmare i avsnittet Revisorns ansvar. Vi är oberoende i förhållande till moderbolaget och koncernen enligt god revisionssed i Sverige och har i övrigt fullgjort vårt yrkesetiska ansvar enligt dessa krav.

Vi anser att de revisionsbevis vi har inhämtat är tillräckliga och ändamålsenliga som grund för våra uttalanden.

Styrelsens ansvar

Det är styrelsen som har ansvaret för att årsredovisningen och koncernredovisningen upprättas och att de ger en rättvisande bild enligt årsredovisningslagen och, vad gäller koncernredovisningen, enligt IFRS Redovisningsstandarder som de antagits av EU. Styrelsen ansvarar även för den interna kontroll som den bedömer är nödvändig för att upprätta en årsredovisning och koncernredovisning som inte innehåller några väsentliga felaktigheter, vare sig dessa beror på oegentligheter eller misstag.

Vid upprättandet av årsredovisningen och koncernredovisningen ansvarar styrelsen för bedömningen av bolagets och koncernens förmåga att fortsätta verksamheten. Den upplyser, när så är tillämpligt, om förhållanden som kan påverka förmågan att fortsätta verksamheten och att använda antagandet om fortsatt drift. Antagandet om fortsatt drift tillämpas dock inte om styrelsen avser att likvidera bolaget, upphöra med verksamheten eller inte har något realistiskt alternativ till att göra något av detta.


Revisorns ansvar

Våra mål är att uppnå en rimlig grad av säkerhet om huruvida årsredovisningen och koncernredovisningen som helhet inte innehåller några väsentliga felaktigheter, vare sig dessa beror på oegentligheter eller misstag, och att lämna en revisionsberättelse som innehåller våra uttalanden. Rimlig säkerhet är en hög grad av säkerhet, men är ingen garanti för att en revision som utförs enligt ISA och god revisionssed i Sverige alltid kommer att upptäcka en väsentlig felaktighet om en sådan finns. Felaktigheter kan uppstå på grund av oegentligheter eller misstag och anses vara väsentliga om de enskilt eller tillsammans rimligen kan förväntas påverka de ekonomiska beslut som användare fattar med grund i årsredovisningen och koncernredovisningen.

Som del av en revision enligt ISA använder vi professionellt omdöme och har en professionellt skeptisk inställning under hela revisionen. Dessutom:

- identifierar och bedömer vi riskerna för väsentliga felaktigheter i årsredovisningen och koncernredovisningen, vare sig dessa beror på oegentligheter eller misstag, utformar och utför granskningsåtgärder bland annat utifrån dessa risker och inhämtar revisionsbevis som är tillräckliga och ändamålsenliga för att utgöra en grund för våra uttalanden. Risken för att inte upptäcka en väsentlig felaktighet till följd av oegentligheter är högre än för en väsentlig felaktighet som beror på misstag, eftersom oegentligheter kan innefatta agerande i maskopi, förfalskning, avsiktliga utelämnanden, felaktig information eller åsidosättande av intern kontroll.
- skaffar vi oss en förståelse av den del av bolagets interna kontroll som har betydelse för vår revision för att utforma granskningsåtgärder som är lämpliga med hänsyn till omständigheterna, men inte för att uttala oss om effektiviteten i den interna kontrollen.

- utvärderar vi lämpligheten i de redovisningsprinciper som används och rimligheten i styrelsens uppskattningar i redovisningen och tillhörande upplysningar.
- drar vi en slutsats om lämpligheten i att styrelsen använder antagandet om fortsatt drift vid upprättandet av årsredovisningen och koncernredovisningen. Vi drar också en slutsats, med grund i de inhämtade revisionsbevisen, om huruvida det finns någon väsentlig osäkerhetsfaktor som avser sådana händelser eller förhållanden som kan leda till betydande tvivel om bolagets och koncernens förmåga att fortsätta verksamheten. Om vi drar slutsatsen att det finns en väsentlig osäkerhetsfaktor, måste vi i revisionsberättelsen fästa uppmärksamheten på upplysningarna i årsredovisningen och koncernredovisningen om den väsentliga osäkerhetsfaktorn eller, om sådana upplysningar är otillräckliga, modifiera uttalandet om årsredovisningen och koncernredovisningen. Våra slutsatser baseras på de revisionsbevis som inhämtas fram till datumet för revisionsberättelsen. Dock kan framtida händelser eller förhållanden göra att ett bolag och en koncern inte längre kan fortsätta verksamheten.
- utvärderar vi den övergripande presentationen, strukturen och innehållet i årsredovisningen och koncernredovisningen, däribland upplysningarna, och om årsredovisningen och koncernredovisningen återger de underliggande transaktionerna och händelserna på ett sätt som ger en rättvisande bild.
- planerar och utför vi koncernrevisionen för att inhämta tillräckliga och ändamålsenliga revisionsbevis avseende den finansiella informationen för företag eller affärsenheter inom koncernen som grund för att göra ett uttalande avseende koncernredovisningen. Vi ansvarar för styrning, övervakning och genomgång av det revisionsarbete som utförts för koncernrevisionens syfte. Vi är ensamt ansvariga för våra uttalanden.



Vi måste informera styrelsen om bland annat revisionens planerade omfattning och inriktning samt tidpunkten för den. Vi måste också informera om betydelsefulla iakttagelser under revisionen, däribland

de eventuella betydande brister i den interna kontrollen som vi identifierat.

Rapport om andra krav enligt lagar och andra författningar

Uttalanden

Utöver vår revision av årsredovisningen och koncernredovisningen har vi även utfört en revision av styrelsens förvaltning för Curitas AB för år 2024 samt av förslaget till dispositioner beträffande bolagets vinst eller förlust.

Vi tillstyrker att bolagsstämman disponerar vinsten enligt förslaget i förvaltningsberättelsen och beviljar styrelsens ledamöter ansvarsfrihet för räkenskapsåret.

Grund för uttalanden

Vi har utfört revisionen enligt god revisionssed i Sverige. Vårt ansvar enligt denna beskrivs närmare i avsnittet Revisorns ansvar. Vi är oberoende i förhållande till moderbolaget och koncernen enligt god revisorssed i Sverige och har i övrigt fullgjort vårt yrkesetiska ansvar enligt dessa krav.

Vi anser att de revisionsbevis vi har inhämtat är tillräckliga och ändamålsenliga som grund för våra uttalanden.

Styrelsens ansvar

Det är styrelsen som har ansvaret för förslaget till dispositioner beträffande bolagets vinst eller förlust. Vid förslag till utdelning innefattar detta bland annat en bedömning av om utdelningen är försvarlig med hänsyn till de krav som bolagets och koncernens verksamhetsart, omfattning och risker ställer på storleken av moderbolagets och koncernens egna kapital, konsolideringsbehov, likviditet och ställning i övrigt.

Styrelsen ansvarar för bolagets organisation och förvaltningen av bolagets angelägenheter. Detta innefattar bland annat att fortlöpande bedöma bolagets och koncernens ekonomiska situation och att tillse att bolagets organisation är utformad så att bokföringen, medelsförvaltningen och bolagets ekonomiska angelägenheter i övrigt kontrolleras på ett betryggande sätt.

Revisorns ansvar

Vårt mål beträffande revisionen av förvaltningen, och därmed vårt uttalande om ansvarsfrihet, är att inhämta revisionsbevis för att med en rimlig grad av säkerhet kunna bedöma om någon styrelseledamot i något väsentligt avseende:

- företagit någon åtgärd eller gjort sig skyldig till någon försummelse som kan föranleda ersättningsskyldighet mot bolaget, eller
- på något annat sätt handlat i strid med aktiebolagslagen, årsredovisningslagen eller bolagsordningen.

Vårt mål beträffande revisionen av förslaget till dispositioner av bolagets vinst eller förlust, och därmed vårt uttalande om detta, är att med rimlig grad av säkerhet bedöma om förslaget är förenligt med aktiebolagslagen.

Rimlig säkerhet är en hög grad av säkerhet, men ingen garanti för att en revision som utförs enligt god revisionssed i Sverige alltid kommer att upptäcka åtgärder eller försummelser som kan föranleda

ersättningsskyldighet mot bolaget, eller att ett förslag till dispositioner av bolagets vinst eller förlust inte är förenligt med aktiebolagslagen.

Som en del av en revision enligt god revisionssed i Sverige använder vi professionellt omdöme och har en professionellt skeptisk inställning under hela revisionen. Granskningen av förvaltningen och förslaget till dispositioner av bolagets vinst eller förlust grundar sig främst på revisionen av räkenskaperna. Vilka tillkommande granskningsåtgärder som utförs baseras på vår professionella bedömning med utgångspunkt i risk och väsentlighet. Det innebär att vi fokuserar granskningen på sådana åtgärder, områden och förhållanden som är väsentliga för verksamheten och där avsteg och överträdelser skulle ha särskild betydelse för bolagets situation. Vi går igenom och prövar fattade beslut, beslutsunderlag, vidtagna åtgärder och andra förhållanden som är relevanta för vårt uttalande om ansvarsfrihet. Som underlag för vårt uttalande om styrelsens förslag till dispositioner beträffande bolagets vinst eller förlust har vi granskat om förslaget är förenligt med aktiebolagslagen.

Anmärkning

Årsredovisningen har inte upprättats i sådan tid att det varit möjligt att, enligt 7 kap. 10 § aktiebolagslagen, hålla årsstämma inom sex månader efter räkenskapsårets utgång.

Stockholm det datum som framgår av vår elektroniska signatur

KPMG AB

Jesper Swärd

Auktoriserad revisor

PENNEO

Signaturerna i detta dokument är juridiskt bindande. Dokumentet är signerat genom Penneo™ för säker digital signering. Tecknarnas identitet har lagrats, och visas nedan.

"Med min signatur bekräftar jag innehållet och alla datum i detta dokumentet."

JESPER SWÄRD

Auktoriserad revisor

Serienummer: b74f3a3e6361ce[...]49508c90f7eeb

IP: 213.163.xxx.xxx

2025-11-29 10:47:06 UTC



Detta dokument är undertecknat digitalt via [Penneo.com](https://penneo.com). De signerade uppgifternas integritet är validerad med hjälp av ett beräknat hashvärde för originaldokumentet. Alla kryptografiska bevis är inbäddade i denna PDF, vilket säkerställer både autenticitet och möjlighet till framtida validering.

Detta dokument är försett med ett kvalificerat elektroniskt sigill. För mer information om Penneos kvalificerade betrodda tjänster, se <https://euti.penneo.com>.

Så här verifierar du dokumentets äkthet:

När du öppnar dokumentet i Adobe Reader kan du se att det är certifierat av **Penneo A/S**. Detta bekräftar att dokumentets innehåll förblir oförändrat sedan tidpunkten för undertecknandet. Bevis för de enskilda undertecknarnas digitala signaturer bifogas dokumentet.

De kryptografiska bevisen kan kontrolleras med hjälp av Penneos validator, <https://penneo.com/validator>, eller andra valideringsverktyg för digitala signaturer.