

Årsredovisning för
Skruvabil Sverige AB
556956-3686

SKRUVABIL AB



Räkenskapsåret
2022-01-01 - 2022-12-31

| Innehållsförteckning: | Sida |
|------------------------|------|
| Förvaltningsberättelse | 1 |
| Resultaträkning | 2 |
| Balansräkning | 3-4 |
| Noter | 5 |
| Underskrifter | 6 |

Fastställelseintyg

Undertecknad styrelseledamot i Skruvabil Sverige AB intygar härmed dels att denna kopia av årsredovisningen överensstämmer med originalet, dels att resultat- och balansräkningen fastställts på årsstämman 2023-03-15. Stämman beslutade också att godkänna styrelsens förslag till resultatdisposition.

Sundbyberg 2023-03-15

A handwritten signature in black ink that reads "Stanislaw Platek".

Stanislaw Platek

Förvaltningsberättelse

Styrelsen för Skruvabil Sverige AB, 556956-3686, med säte i Sundbyberg får härmed avge årsredovisning för räkenskapsåret 2022.

Verksamheten

Allmänt om verksamheten

Företaget registrerades år 2013 och bedriver sedan dess bilverkstad och däckhotell, detaljhandel med reservdelar till motorfordon samt därmed förenlig verksamhet

Flerårsöversikt

| | 2022 | 2021 | 2020 | Belopp i kr 2019 |
|-----------------------------------|-----------|-----------|-----------|---------------------|
| Nettoomsättning | 3 031 330 | 3 036 824 | 2 587 423 | 2 332 393 |
| Resultat efter finansiella poster | 384 832 | 537 850 | 574 141 | 429 792 |
| Soliditet, % | 87 | 88 | 85 | 81 |

Förändringar i eget kapital

| | Aktie- kapital | Reserv- fond | Fritt eget kapital |
|--|-------------------|-----------------|-----------------------|
| Vid årets början | 50 000 | | 1 522 494 |
| <i>Disposition enl årsstämmobeslut</i> | | | |
| Utdelning | | | -187 550 |
| Årets resultat | | | 305 572 |
| Vid årets slut | 50 000 | | 1 640 516 |

Resultatdisposition


| | Belopp i kr |
|---|-------------|
| Styrelsen föreslår att fritt eget kapital, 1 640 516 kronor disponeras enligt följande: | |
| balanserat resultat | 1 334 944 |
| årets resultat | 305 572 |
| Totalt | 1 640 516 |
| disponeras för | |
| utdelning, [200 aktier * 976,25 kronor per aktie] | 195 250 |
| balanseras i ny räkning | 1 445 266 |
| Summa | 1 640 516 |

Bolagets resultat och ställning framgår av efterföljande resultat- och balansräkningar med noter.

Resultaträkning

| Belopp i kr | Not | 2022-01-01- 2022-12-31 | 2021-01-01- 2021-12-31 |
|---|-----|---------------------------|---------------------------|
| Rörelseintäkter, lagerförändring m.m. | | | |
| Nettoomsättning | | 3 031 330 | 3 036 824 |
| Förändringar av lager av produkter i arbete, färdiga varor och pågående arbete för annans räkning | | 15 254 | -9 142 |
| Övriga rörelseintäkter | | 23 499 | 0 |
| Summa rörelseintäkter, lagerförändring m.m. | | 3 070 083 | 3 027 682 |
| Rörelsekostnader | | | |
| Råvaror och förnödenheter | | -1 026 999 | -1 077 526 |
| Övriga externa kostnader | | -343 518 | -301 197 |
| Personalkostnader | 2 | -1 309 403 | -1 105 710 |
| Av- och nedskrivningar av materiella och immateriella anläggningstillgångar | | -5 400 | -5 400 |
| Summa rörelsekostnader | | -2 685 320 | -2 489 833 |
| Rörelseresultat | | 384 763 | 537 849 |
| Finansiella poster | | | |
| Övriga ränteintäkter och liknande resultatposter | | 63 | 0 |
| Räntekostnader och liknande resultatposter | | 6 | 1 |
| Summa finansiella poster | | 69 | 1 |
| Resultat efter finansiella poster | | 384 832 | 537 850 |
| Bokslutsdispositioner | | | |
| Resultat före skatt | | 384 832 | 537 850 |
| Skatter | | | |
| Skatt på årets resultat | | -79 260 | -131 925 |
| Årets resultat | | 305 572 | 405 925 |


2023031707366



Balansräkning

| Belopp i kr | Not | 2022-12-31 | 2021-12-31 |
|--|-----|------------|------------|
| TILLGÅNGAR | | | |
| Anläggningstillgångar | | | |
| Materiella anläggningstillgångar | | | |
| Inventarier, verktyg och installationer | 3 | 16 200 | 21 600 |
| Summa materiella anläggningstillgångar | | 16 200 | 21 600 |
| Summa anläggningstillgångar | | 16 200 | 21 600 |
| Omsättningstillgångar | | | |
| Varulager m.m. | | | |
| Färdiga varor och handelsvaror | | 48 819 | 33 565 |
| Summa varulager | | 48 819 | 33 565 |
| Kortfristiga fordringar | | | |
| Kundfordringar | | 146 940 | 145 330 |
| Övriga fordringar | | 90 508 | 129 969 |
| Förutbetalda kostnader och upplupna intäkter | | 17 183 | 17 968 |
| Summa kortfristiga fordringar | | 254 631 | 293 267 |
| Kassa och bank | | | |
| Kassa och bank | | 1 620 011 | 1 443 632 |
| Summa kassa och bank | | 1 620 011 | 1 443 632 |
| Summa omsättningstillgångar | | 1 923 461 | 1 770 464 |
| SUMMA TILLGÅNGAR | | 1 939 661 | 1 792 064 |

2023031707365



Balansräkning

| <i>Belopp i kr</i> | <i>Not</i> | <i>2022-12-31</i> | <i>2021-12-31</i> |
|--|------------|-------------------|-------------------|
| EGET KAPITAL OCH SKULDER | | | |
| <i>Eget kapital</i> | | | |
| <i>Bundet eget kapital</i> | | | |
| Aktiekapital | | 50 000 | 50 000 |
| Summa bundet eget kapital | | 50 000 | 50 000 |
| <i>Fritt eget kapital</i> | | | |
| Balanserat resultat | | 1 334 944 | 1 116 569 |
| Årets resultat | | 305 572 | 405 925 |
| Summa fritt eget kapital | | 1 640 516 | 1 522 494 |
| Summa eget kapital | | 1 690 516 | 1 572 494 |
| <i>Kortfristiga skulder</i> | | | |
| Leverantörsskulder | | 2 789 | 5 720 |
| Övriga skulder | | 180 120 | 148 685 |
| Upplupna kostnader och förutbetalda intäkter | | 66 236 | 65 165 |
| Summa kortfristiga skulder | | 249 145 | 219 570 |
| SUMMA EGET KAPITAL OCH SKULDER | | 1 939 661 | 1 792 064 |

2023031707364



Noter

Belopp i kr om inget annat anges.

Not 1 Redovisningsprinciper

Årsredovisningen har upprättats i enlighet med Årsredovisningslagen och Bokföringsnämndens allmänna råd BFAR 2016:10 Årsredovisning i mindre företag.

Avskrivningsprinciper för anläggningstillgångar

Avskrivningar enligt plan baseras på ursprungliga anskaffningsvärden och beräknad nyttjandeperiod. Följande avskrivningstider tillämpas:

| <i>Anläggningstillgångar</i> | <i>År</i> |
|---|-----------|
| Immateriella anläggningstillgångar: | |
| Materiella anläggningstillgångar: | |
| -Maskiner och andra tekniska anläggningar | 5 |
| -Bilar | 5 |

Skillnaden mellan ovan nämnda avskrivningar och skattemässigt gjorda avskrivningar redovisas som ackumulerade överavskrivningar, vilka ingår i obeskattade reserver.

Not 2 Personal

Personal


| | <i>2022-01-01- 2022-12-31</i> | <i>2021-01-01- 2021-12-31</i> |
|------------------------|-----------------------------------|-----------------------------------|
| Medelantalet anställda | 2 | 2 |
| Summa | 2 | 2 |

Not 3 Inventarier, verktyg och installationer

| | <i>2022-12-31</i> | <i>2021-12-31</i> |
|---|-------------------|-------------------|
| Akkumulerade anskaffningsvärden: | | |
| -Vid årets början | 77 000 | 50 000 |
| -Årets inköp | | 27 000 |
| Vid årets slut | 77 000 | 77 000 |
| Akkumulerade avskrivningar enligt plan: | -55 400 | -50 000 |
| -Årets avskrivning anskaffningsvärden | -5 400 | -5 400 |
| Vid årets slut | -60 800 | -55 400 |
| Redovisat värde vid årets slut | 16 200 | 21 600 |

Underskrifter

Sundbyberg
2023-03-15



Stanislaw Platek
Styrelseordförande

2023031707362