

Styrelsen för

# Coco Label AB

Org nr 556563-8201

får härmed avge

## Årsredovisning och koncernredovisning

för räkenskapsåret 2023-01-01 - 2023-12-31


### Innehållsförteckning:

	Sida
Förvaltningsberättelse	1-4
Resultaträkning - koncern	5
Balansräkning - koncern	6-7
Kassaflödesanalys - koncern	8
Resultaträkning - moderföretag	9
Balansräkning - moderföretag	10-11
Kassaflödesanalys - moderföretag	12
Noter	13-20
Underskrifter	20

### Fastställelseintyg

Undertecknad styrelseledamot i Coco Label AB intygar härmed dels att denna kopia av årsredovisningen överensstämmer med originalet, dels att resultat- och balansräkningen samt koncernresultat- och koncernbalansräkningen fastställts på ordinarie årsstämma 2024-04-04. Stämman beslöt också att godkänna styrelsens förslag till resultatdisposition i moderföretaget

Göteborg 2024-04-04

  
Dahn Renholm

## Förvaltningsberättelse

Styrelsen för Coco Label får härmed avge årsredovisning för 2023.

### Allmänt om verksamheten

Bolaget äger 100% av aktierna i Newbody AB (Dotterbolaget), som erbjuder föreningar och skolklasser ett enkelt och effektivt finansieringskoncept utan ekonomisk risk. I Dotterbolaget ingår verksamhet i de tre varumärkena Newbody, Spicy Dream och Home Seremonies. Samtliga varumärken ägs av Cocolabel AB.

Utöver att äga, förvalta och utveckla Newbody AB, ägnar sig Bolaget åt investeringsverksamhet inriktat på fastigheter och värdepapper. Syftet med investeringsverksamheten är att förvalta kapitalet på ett sådant sätt att Dotterbolagets finansiering är säkrad. Moderbolaget lånar vid behov ut kapital till Dotterbolaget så att koncernens handlingsfrihet inte skall begränsas av externa finansiärer. Ackumulerade vinster i Bolaget används främst för återinvestering i olika intressenter - historiskt främst till slutkund, föreningsliv, skola och CSR-projekt.

### Utveckling av företagets verksamhet, resultat och ställning

#### Koncern

Belopp i kkr	2023-12-31	2022-12-31	2021-12-31	2020-12-31	2019-12-31
Nettoomsättning	226 842	214 545	197 612	207 261	219 089
Balansomslutning	321 852	315 849	328 491	313 431	308 466
Avkastning på eget kapital %	8	3	12	6	5
Soliditet	91	91	89	90	88

Definitioner: se not 21

#### Moderföretag

Belopp i kkr	2023-12-31	2022-12-31	2021-12-31	2020-12-31	2019-12-31
Nettoomsättning	6 992	7 772	7 302	11 907	8 887
Balansomslutning	230 105	207 255	216 397	208 029	193 502
Avkastning på eget kapital %	16	3	13	8	11
Soliditet	96	97	96	98	97

*ab*

## Väsentliga händelser under räkenskapsåret

### Koncernen

Dotterbolaget Newbody har under året fortsatt utveckla säljhjälpmedel, system och produkter för att förbättra erbjudandet mot kund. Bolaget har dessutom fortsatt investera i räckviddskampanj i främst TV och radio, med syfte att långsiktigt stärka bolagets varumärke. Stora satsningar har även gjorts på sortimentet med flera framgångsrika produktlanseringar under året.

Newbody Family har alltid arbetat med hållbarhet som en ledstjärna och har under året fortsatt att ta stora steg avseende formalisering av hållbarhetsarbetet. Kartläggning av bolagets totala CO2-utsläpp visar en positiv utveckling på alla fronter. Utvecklingen leds främst av de nya produktförpackningarna som både bidragit till minskad materialåtgång och effektivare frakter med positiv inverkan på miljön. De nya förpackningarna för våra textila produkter har gett en minskad materialåtgång om ca 80% per produktförpackning. Vidare fortsätter arbetet med utveckling av våra textila produkter i mer hållbart material för att anpassa vår produktportfölj för framtiden.

### Moderbolaget

Under året har det fortsatt att jobbas efter den investeringsstrategi som togs fram 2022 med fokus på hållbarhet och att långsiktigt säkerställa koncernens handlingsfrihet. Efter ett turbulent 2022 har det varit en bättre investeringsmarknad under 2023 och bolagets långsiktiga strategi har gett goda resultat.

### Goda framtidsutsikter

Newbody har sedan 1987 haft stor betydelse för svenskt föreningsliv. De ideella grupper som samarbetat med oss sedan starten, har sammanlagt tjänat ca 1,5 miljarder kronor - pengar som möjliggjort möten och utveckling inom ramen för den så viktiga verksamhet som engagerade ungdomsledare bedriver. Under 2023 bidrog Newbody AB med drygt 90 MSEK till föreningsliv och skola. Newbody ser, mot bakgrund av oförändrade offentliga medel och utmanande världsläge, stärkt efterfrågan på finansiering inom ideella sektorn. Med en tydlig, långsiktig och finansiellt stark ägare, en stärkt organisation, förbättrad webbshop och bevisat framgångsrik affärsmodell, står Newbody väl rustat för återupptagen tillväxt och därigenom fortsatt utveckling av ungdomar inom föreningsliv och skola.

*an*

## Eget kapital

	<i>Aktie- kapital</i>	<i>Bundna- reserver</i>
<i>Koncernen</i>		
Ingående balans 2023-01-01	100 000	48 765 467
	100 000	48 765 467
Omräkningsdifferenser		-69 266
<i>Omföring mellan poster i eget kapital</i>		-22 398 090
Summa	-	-22 467 356
<b>Eget kapital 2023-12-31</b>	<b>100 000</b>	<b>26 298 111</b>
	<i>Balanserat- resultat</i>	<i>Årets resultat</i>
<i>Koncernen</i>		
Ingående balans 2023-01-01	238 387 609	-
	238 387 609	-
Årets resultat		16 672 457
<i>Förändringar i redovisade värden som redovisas direkt mot eget kapital</i>	22 398 090	
Omräkningsdifferens	55 607	
Summa Förändringar i redovisade värden	22 453 697	16 672 457
<i>Transaktioner med koncernens ägare</i>		
Utdelning	-10 000 000	
Summa	-10 000 000	-
<b>Eget kapital 2023-12-31</b>	<b>250 841 306</b>	<b>16 672 457</b>

*del*

2024040802418

<i>Bundet eget kapital</i>	<i>Aktie- kapital</i>	<i>Bundna- reserver</i>
<i>Moderföretaget</i>		
Ingående balans 2023-01-01	100 000	20 000
	100 000	20 000
<b>Eget kapital 2023-12-31</b>	<b>100 000</b>	<b>20 000</b>
<i>Fritt eget kapital</i>	<i>Balanserat- resultat</i>	<i>Årets- resultat</i>
<i>Moderföretaget</i>		
Ingående balans 2023-01-01	189 785 150	-
	189 785 150	-
<i>Årets resultat</i>		36 254 373
<i>Transaktioner med ägare</i>		
Utdelning	-10 000 000	
Summa Transaktioner med ägare	-10 000 000	36 254 373
<b>Eget kapital 2023-12-31</b>	<b>179 785 150</b>	<b>36 254 373</b>

### Förslag till disposition beträffande bolagets vinst

Styrelsen föreslår att fritt eget kapital, kkr 216 040, disponeras enligt följande:

	<i>Belopp i kkr</i>
Utdelning, [1000 aktier *2 000 kr utdeln per aktie]	2 000
Utdelat på extra bolagsstämma 2024	10 000
Balanseras i ny räkning	204 040
<b>Summa</b>	<b>216 040</b>

Vad beträffar koncernens och moderföretagets resultat och ställning i övrigt, hänvisas till efterföljande resultat- och balansräkningar med tillhörande noter.

*ah*

## Resultaträkning - koncernen

Belopp i kr	Not	2023-01-01- 2023-12-31	2022-01-01- 2022-12-31
<b>Rörelsens intäkter</b>			
Nettoomsättning		226 841 838	214 544 820
Övriga rörelseintäkter		-	372 919
		<u>226 841 838</u>	<u>214 917 739</u>
<b>Rörelsens kostnader</b>			
Handelsvaror		-129 944 583	-132 952 719
Övriga externa kostnader	2	-34 759 430	-39 554 511
Personalkostnader	3	-33 666 726	-33 806 658
Av- och nedskrivningar av materiella och immateriella anläggningstillgångar		-1 748 464	-1 695 129
		<u>-129 944 583</u>	<u>-132 952 719</u>
<b>Rörelseresultat</b>		<u>26 722 635</u>	<u>6 908 722</u>
<b>Resultat från finansiella poster</b>			
Resultat från värdepapper och fordringar som är anläggningstillgångar	4	-5 871 665	347 701
Ränteintäkter och liknande resultatposter	5	2 624 230	907 160
Räntekostnader och liknande resultatposter	6	-360 542	-76 231
		<u>23 114 658</u>	<u>8 087 352</u>
<b>Resultat efter finansiella poster</b>		<u>23 114 658</u>	<u>8 087 352</u>
<b>Resultat före skatt</b>		<u>23 114 658</u>	<u>8 087 352</u>
Skatt på årets resultat	8	-6 442 201	-1 961 287
<b>Årets resultat</b>		<u>16 672 457</u>	<u>6 126 065</u>
Hänförligt till Moderföretagets aktieägare		16 672 457	6 126 065

*Ans*

## Balansräkning - koncernen

Belopp i kr	Not	2023-12-31	2022-12-31
<b>TILLGÅNGAR</b>			
<b>Anläggningstillgångar</b>			
<b>Immateriella anläggningstillgångar</b>			
Hyresrätter och liknande rättigheter	9	117 451	124 908
		<u>117 451</u>	<u>124 908</u>
<b>Materiella anläggningstillgångar</b>			
Inventarier, verktyg och installationer	10	4 509 662	6 028 649
		<u>4 509 662</u>	<u>6 028 649</u>
<b>Finansiella anläggningstillgångar</b>			
Andelar i intresseföretag	12	2 502 238	1 999 930
Andra långfristiga värdepappersinnehav		4 507 500	5 941 225
Andra långfristiga fordringar	13	148 545 118	121 860 438
		<u>155 554 856</u>	<u>129 801 593</u>
<b>Summa anläggningstillgångar</b>		<u>160 181 969</u>	<u>135 955 150</u>
<b>Omsättningstillgångar</b>			
<b>Varulager m m</b>			
Handelsvaror	14	62 195 452	71 972 225
		<u>62 195 452</u>	<u>71 972 225</u>
<b>Kortfristiga fordringar</b>			
Kundfordringar		1 868 102	2 450 516
Skattefordringar		-	1 876 298
Övriga fordringar		10 738 296	15 124 912
Förutbetalda kostnader och upplupna intäkter		3 860 593	3 603 410
		<u>16 466 991</u>	<u>23 055 136</u>
<b>Kortfristiga placeringar</b>		1 256 671	19 971 743
<b>Kassa och bank</b>		81 751 246	64 894 995
<b>Summa omsättningstillgångar</b>		<u>161 670 360</u>	<u>179 894 099</u>
<b>SUMMA TILLGÅNGAR</b>		<u>321 852 329</u>	<u>315 849 249</u>

Ru h

## Balansräkning - koncernen

<i>Belopp i kr</i>	<i>Not</i>	<i>2023-12-31</i>	<i>2022-12-31</i>
<b>EGET KAPITAL OCH SKULDER</b>			
<b><i>Eget kapital</i></b>			
Aktiekapital		100 000	100 000
Reserver		26 298 111	48 765 467
Balanserat resultat inkl årets resultat		267 513 763	238 387 609
Eget kapital hänförligt till moderföretagets aktieägare		293 911 874	287 253 076
Summa eget kapital		293 911 874	287 253 076
<b><i>Avsättningar</i></b>			
Uppskjuten skatteskuld		5 585 164	11 396 255
		5 585 164	11 396 255
<b><i>Kortfristiga skulder</i></b>			
Leverantörsskulder		4 847 856	5 086 468
Skatteskulder		7 555 433	635 156
Övriga kortfristiga skulder		3 474 333	5 468 800
Upplupna kostnader och förutbetalda intäkter		6 477 669	6 009 494
		22 355 291	17 199 918
<b>SUMMA EGET KAPITAL OCH SKULDER</b>		321 852 329	315 849 249

*an*

## Kassaflödesanalys - koncern

Belopp i kr	Not	2023-12-31	2022-12-31
<b>Den löpande verksamheten</b>			
Resultat före finansiella poster		26 722 635	6 908 722
Avskrivningar		1 748 464	1 695 129
Erhållen ränta		2 624 230	907 160
Erlagd ränta		-360 542	-76 231
Resultat från värdepapper		-5 871 665	347 701
Betald inkomstskatt		-12 253 292	-3 605 163
<b>Kassaflöde från den löpande verksamheten före förändringar av rörelsekapital</b>		<b>12 609 830</b>	<b>6 177 318</b>
<i>Kassaflöde från förändringar i rörelsekapital</i>			
Ökning(-)/Minskning (+) av varulager		9 776 773	-1 581 946
Ökning(-)/Minskning (+) av rörelsefordringar		6 588 145	7 706 762
Ökning(+)/Minskning (-) av rörelseskulder		5 155 373	-4 775 909
<b>Kassaflöde från den löpande verksamheten</b>		<b>34 130 121</b>	<b>7 526 225</b>
<b>Investeringsverksamheten</b>			
Omräkningsdifferenser		-13 659	-348 220
Förvärv av materiella anläggningstillgångar		-222 020	-1 092 513
Avyttring av materiella anläggningstillgångar		-	-
Förvärv av finansiella tillgångar		-25 753 263	-39 125 074
Avyttring av finansiella tillgångar		-	2 572 553
<b>Kassaflöde från investeringsverksamheten</b>		<b>-25 988 942</b>	<b>-37 993 254</b>
<b>Finansieringsverksamheten</b>			
Utbetald utdelning till moderföretagets aktieägare		-10 000 000	-12 000 000
<b>Kassaflöde från finansieringsverksamheten</b>		<b>-10 000 000</b>	<b>-12 000 000</b>
<b>Årets kassaflöde</b>		<b>-1 858 821</b>	<b>-42 467 029</b>
<b>Likvida medel vid årets början</b>		<b>84 866 738</b>	<b>127 333 767</b>
<b>Likvida medel vid årets slut</b>		<b>83 007 917</b>	<b>84 866 738</b>

2024040802422

*Handwritten signature*

## Resultaträkning - moderföretag

Belopp i kr	Not	2023-01-01- 2023-12-31	2022-01-01- 2022-12-31
<b>Rörelsens intäkter</b>			
Nettoomsättning		6 991 697	7 772 451
Övriga rörelseintäkter		-	372 919
		<u>6 991 697</u>	<u>8 145 370</u>
<b>Rörelsens kostnader</b>			
Handelsvaror		-62 955	-19 200
Övriga externa kostnader	2	-1 094 545	-1 268 208
Personalkostnader	3	-876 206	-816 506
Av- och nedskrivningar av materiella och immateriella anläggningstillgångar		-175 877	-169 389
		<u>4 782 114</u>	<u>5 872 067</u>
<b>Rörelseresultat</b>			
<b>Resultat från finansiella poster</b>			
Resultat från andelar i koncernföretag		15 000 000	-
Resultat från övriga värdepapper och fordringar som är anläggningstillgångar	4	-5 871 665	347 701
Ränteintäkter och liknande resultatposter	5	1 725 008	800 801
Räntekostnader och liknande resultatposter	6	-360 127	-76 231
		<u>15 275 330</u>	<u>6 944 338</u>
<b>Resultat efter finansiella poster</b>			
Bokslutsdispositioner	7	7 002 937	-228 044
Koncernbidrag		21 250 588	-
		<u>43 528 855</u>	<u>6 716 294</u>
<b>Resultat före skatt</b>			
Skatt på årets resultat	8	-7 274 482	-1 644 870
		<u>36 254 373</u>	<u>5 071 424</u>
<b>Årets resultat</b>			

*duh*

## Balansräkning - moderföretag

Belopp i kr	Not	2023-12-31	2022-12-31
<b>TILLGÅNGAR</b>			
<b>Anläggningstillgångar</b>			
<i>Immateriella anläggningstillgångar</i>			
Hyresrätter och liknande rättigheter	9	117 451	124 908
		<u>117 451</u>	<u>124 908</u>
<i>Materiella anläggningstillgångar</i>			
Inventarier, verktyg och installationer	10	491 569	659 989
		<u>491 569</u>	<u>659 989</u>
<i>Finansiella anläggningstillgångar</i>			
Andelar i koncernföretag	11	14 400 000	14 400 000
Andelar i intresseföretag	12	2 502 238	1 999 930
Andra långfristiga värdepappersinnehav		4 507 500	5 941 225
Andra långfristiga fordringar	13	148 545 118	121 860 438
		<u>169 954 856</u>	<u>144 201 593</u>
<b>Summa anläggningstillgångar</b>		<u>170 563 876</u>	<u>144 986 490</u>
<b>Omsättningstillgångar</b>			
<i>Kortfristiga fordringar</i>			
Kundfordringar		-	7 200
Fordringar hos koncernföretag		22 531 111	727 454
Övriga fordringar		5 637 604	11 113 218
Förutbetalda kostnader och upplupna intäkter		512 901	531 291
		<u>28 681 616</u>	<u>12 379 163</u>
<i>Kortfristiga placeringar</i>		1 256 671	19 971 743
<i>Kassa och bank</i>		29 602 721	29 917 556
<b>Summa omsättningstillgångar</b>		<u>59 541 008</u>	<u>62 268 462</u>
		<u>59 541 008</u>	<u>62 268 462</u>
<b>SUMMA TILLGÅNGAR</b>		<u>230 104 884</u>	<u>207 254 952</u>

Ans

## Balansräkning - moderföretag

Belopp i kr	Not	2023-12-31	2022-12-31
<b>EGET KAPITAL OCH SKULDER</b>			
<b>Eget kapital</b>			
<i>Bundet eget kapital</i>	15		
Aktiekapital		100 000	100 000
Reservfond		20 000	20 000
		<u>120 000</u>	<u>120 000</u>
<i>Fritt eget kapital</i>			
Balanserad vinst		179 785 150	184 713 726
Årets resultat		36 254 373	5 071 424
		<u>216 039 523</u>	<u>189 785 150</u>
<b>Summa eget kapital</b>		<u>216 159 523</u>	<u>189 905 150</u>
<b>Obeskattade reserver</b>			
Akkumulerade överavskrivningar	16	146 107	178 044
Periodiseringsfonder	17	6 474 303	13 445 303
		<u>6 620 410</u>	<u>13 623 347</u>
<b>Kortfristiga skulder</b>			
Leverantörsskulder		116 436	3 174
Skatteskulder		6 413 214	635 156
Övriga kortfristiga skulder		716 918	2 865 697
Upplupna kostnader och förutbetalda intäkter		78 383	222 428
		<u>7 324 951</u>	<u>3 726 455</u>
<b>SUMMA EGET KAPITAL OCH SKULDER</b>		<u>230 104 884</u>	<u>207 254 952</u>

*Alb*

## Kassaflödesanalys - moderföretag

Belopp i kr	Not	2023-12-31	2022-12-31
<b>Den löpande verksamheten</b>			
Resultat före finansiella poster		4 782 114	5 872 067
Avskrivningar		175 877	169 389
Erhållen ränta		1 725 008	800 801
Erlagd ränta		-360 127	-76 231
Resultat från värdepapper		-5 871 665	347 701
Erhållen utdelning		15 000 000	-
Betald skatt		-7 274 482	-1 644 870
		<b>8 176 725</b>	<b>5 468 857</b>
<b>förändringar av rörelsekapital</b>			
<i>Kassaflöde från förändringar i rörelsekapital</i>			
Förändring av varulager		-	-
Förändring av kortfristiga fordringar		-16 302 453	15 023 581
Förändring av kortfristiga skulder		3 598 496	-2 441 136
<b>Kassaflöde från den löpande verksamheten</b>		<b>-4 527 232</b>	<b>18 051 302</b>
<b>Investeringsverksamheten</b>			
Förvärv av materiella anläggningstillgångar		-	-740 000
Avyttring av materiella anläggningstillgångar		-	-
Förvärv av finansiella anläggningstillgångar		-25 753 263	-39 125 074
Avyttring av finansiella tillgångar		-	2 572 553
<b>Kassaflöde från investeringsverksamheten</b>		<b>-25 753 263</b>	<b>-37 292 521</b>
<b>Finansieringsverksamheten</b>			
Erhållna koncernbidrag		21 250 588	-
Utbetald utdelning till moderföretagets aktieägare		-10 000 000	-12 000 000
<b>Kassaflöde från finansieringsverksamheten</b>		<b>11 250 588</b>	<b>-12 000 000</b>
<b>Årets kassaflöde</b>		<b>-19 029 907</b>	<b>-31 241 219</b>
<b>Likvida medel vid årets början</b>		<b>49 889 299</b>	<b>81 130 518</b>
<b>Likvida medel vid årets slut</b>		<b>30 859 392</b>	<b>49 889 299</b>

*ans*

2024040802426

## Noter

### Not 1 Redovisningsprinciper

Belopp i kr om inget annat anges.

#### **Allmänna redovisningsprinciper**

Årsredovisningen har upprättats i enlighet med årsredovisningslagen och Bokföringsnämndens allmänna råd BFNAR 2012:1 Årsredovisning och koncernredovisning (K3).

Moderföretaget tillämpar samma redovisningsprinciper som koncernen.

#### **Värderingsprinciper mm**

Tillgångar, avsättningar och skulder har värderats till anskaffningsvärden om inget annat anges nedan.

#### **Materiella anläggningstillgångar**

Materiella anläggningstillgångar redovisas till anskaffningsvärde minskat med ackumulerade avskrivningar och nedskrivningar. I anskaffningsvärdet ingår förutom inköpspriset även utgifter som är direkt hänförliga till förvärvet.

#### *Tillkommande utgifter*

Tillkommande utgifter som uppfyller tillgångskriteriet räknas in i tillgångens redovisade värde. Utgifter för löpande underhåll och reparationer redovisas som kostnader när de uppkommer.

För inga av de materiella anläggningstillgångarna har skillnaden i förbrukningen av betydande komponenter bedömts vara väsentlig.

#### *Avskrivningar*

Avskrivning sker linjärt över tillgångens beräknade nyttjandeperiod eftersom det återspeglar den förväntade förbrukningen av tillgångens framtida ekonomiska fördelar. Avskrivningen redovisas som kostnad i resultaträkningen.


Följande avskrivningstider tillämpas:

	<i>Koncern</i> år	<i>Moder- företag</i> år
Materiella anläggningstillgångar:		
-Inventarier, verktyg och installationer	5	5

Skillnaden mellan ovan nämnda avskrivningar och skattemässigt gjorda avskrivningar redovisas i de enskilda företagen som ackumulerade överavskrivningar, vilka ingår i obeskattade reserver.

#### **Varulager**

Varulagret är upptaget till det lägsta av anskaffningsvärdet och nettoförsäljningsvärdet. Därvid har inkuransrisk beaktats. Anskaffningsvärdet beräknas enligt först in- först ut- principen. I anskaffningsvärdet ingår förutom utgifter för inköp även utgifter för att bringa varorna till deras aktuella plats och skick.



**Leasing - leasetagare**

Alla leasingavtal har klassificerats som operationella leasingavtal. Inga väsentliga belopp har redovisats under räkenskapsåret.

**Operationella leasingavtal**

Leasingavgifterna enligt operationella leasingavtal, inklusive förhöjd förstagångshyra men exklusive utgifter för tjänster som försäkring och underhåll, redovisas som kostnad linjärt över leasingperioden.

**Finansiella tillgångar och skulder**

Finansiella tillgångar och skulder redovisas till anskaffningsvärde och inte verkligt värde.

**Skatt**

Skatt på årets resultat i resultaträkningen består av aktuell skatt och uppskjuten skatt. Aktuell skatt är inkomstskatt för innevarande räkenskapsår som avser årets skattepliktiga resultat och den del av tidigare räkenskapsårs inkomstskatt som ännu inte har redovisats. Uppskjuten skatt är inkomstskatt för skattepliktigt resultat avseende framtida räkenskapsår till följd av tidigare transaktioner eller händelser.

Ingen uppskjuten skatt redovisas i Moderbolaget.

I koncernbalansräkningen delas obeskattade reserver upp på uppskjuten skatt och eget kapital.

**Not 2 Arvode och kostnadsersättning till revisorer**

	2023-01-01- 2023-12-31	2022-01-01- 2022-12-31
<b>Koncern</b>		
Aarb Revision AB		
Revisionsarvode	186 750	165 000
Summa	186 750	165 000
<b>Moderföretag</b>		
Aarb Revision AB		
Revisionsarvode	81 250	61 500
Summa	81 250	61 500

*Aarb*



#### Not 4 Resultat från värdepapper och fordringar som är anläggningstillgångar

	2023-01-01- 2023-12-31	2022-01-01- 2022-12-31
<b>Koncern</b>		
Resultat avyttring värdepapper	-5 871 665	347 701
	<u>-5 871 665</u>	<u>347 701</u>
<b>Moderföretag</b>		
Resultat avyttring värdepapper	-5 871 665	347 701
	<u>-5 871 665</u>	<u>347 701</u>

#### Not 5 Ränteintäkter och liknande resultatposter

	2023-01-01- 2023-12-31	2022-01-01- 2022-12-31
<b>Koncern</b>		
Ränteintäkter, övriga	2 624 230	907 160
	<u>2 624 230</u>	<u>907 160</u>
<b>Moderföretag</b>		
Ränteintäkter, koncernföretag	707 535	95 516
Ränteintäkter, övriga	1 017 473	705 285
	<u>1 725 008</u>	<u>800 801</u>

#### Not 6 Räntekostnader och liknande resultatposter

	2023-01-01- 2023-12-31	2022-01-01- 2022-12-31
<b>Koncern</b>		
Räntekostnader, övriga	360 542	76 231
	<u>360 542</u>	<u>76 231</u>
<b>Moderföretag</b>		
Räntekostnader, övriga	360 127	76 231
	<u>360 127</u>	<u>76 231</u>

#### Not 7 Bokslutsdispositioner

	2023-01-01- 2023-12-31	2022-01-01- 2022-12-31
Skillnad mellan skattemässig och redovisad avskrivning:	-31 937	178 044
Periodiseringsfond, årets avsättning	-	2 650 000
Periodiseringsfond, årets återföring	-6 971 000	-2 600 000
<b>Summa</b>	<b>-7 002 937</b>	<b>228 044</b>

#### Not 8 Skatt på årets resultat

	2023-01-01- 2023-12-31	2022-01-01- 2022-12-31
<b>Koncern</b>		
Aktuell skatt	12 253 292	3 605 163
Uppskjuten skatt	-5 811 091	-1 643 876
	<u>6 442 201</u>	<u>1 961 287</u>
<b>Moderföretag</b>		
Aktuell skatt	7 274 482	1 644 870
	<u>7 274 482</u>	<u>1 644 870</u>

*Aut*

## Not 9 Hyresrätter och liknande rättigheter

	2023-12-31	2022-12-31
<b>Koncern</b>		
<i>Akkumulerade anskaffningsvärden:</i>		
-Vid årets början	149 143	149 143
Vid årets slut	149 143	149 143
<i>Akkumulerade avskrivningar:</i>		
-Vid årets början	-24 235	-16 778
-Årets avskrivning	-7 457	-7 457
Vid årets slut	-31 692	-24 235
<b>Redovisat värde vid årets slut</b>	<b>117 451</b>	<b>124 908</b>
<b>Moderföretag</b>		
<i>Akkumulerade anskaffningsvärden:</i>		
-Vid årets början	149 143	149 143
Vid årets slut	149 143	149 143
<i>Akkumulerade avskrivningar:</i>		
-Vid årets början	-24 235	-16 778
-Årets avskrivning	-7 457	-7 457
<b>Redovisat värde vid årets slut</b>	<b>117 451</b>	<b>124 908</b>

## Not 10 Inventarier, verktyg och installationer

	2023-12-31	2022-12-31
<b>Koncern</b>		
<i>Akkumulerade anskaffningsvärden:</i>		
-Vid årets början	14 639 595	14 217 237
-Nyanskaffningar	222 020	1 092 514
-Avyttringar och utrangeringar	-750 693	-670 000
Vid årets slut	14 110 922	14 639 751
<i>Akkumulerade avskrivningar enligt plan:</i>		
-Vid årets början	-8 610 946	-7 593 429
-Återförda avskrivningar på avyttringar och utrangeringar	750 693	670 000
-Årets avskrivning	-1 741 007	-1 687 673
Vid årets slut	-9 601 260	-8 611 102
<b>Redovisat värde vid årets slut</b>	<b>4 509 662</b>	<b>6 028 649</b>
<b>Moderföretag</b>		
<i>Akkumulerade anskaffningsvärden:</i>		
-Vid årets början	869 100	799 100
-Nyanskaffningar	-	740 000
-Avyttringar och utrangeringar	-	-670 000
Vid årets slut	869 100	869 100
<i>Akkumulerade avskrivningar enligt plan:</i>		
-Vid årets början	-209 111	-717 179
-Återförda avskrivningar på avyttringar och utrangeringar	-	670 000
-Årets avskrivning	-168 420	-161 932
Vid årets slut	-377 531	-209 111
<b>Redovisat värde vid årets slut</b>	<b>491 569</b>	<b>659 989</b>

RM

## Not 11 Andelar i koncernföretag

	2023-12-31	2022-12-31
<i>Akkumulerade anskaffningsvärden:</i>		
-Vid årets början	14 400 000	14 400 000
<b>Redovisat värde vid årets slut</b>	<b>14 400 000</b>	<b>14 400 000</b>

### *Spec av moderföretagets och koncernens innehav av andelar i koncernföretag*

Ägarandelen av kapitalet avses, vilket även överensstämmer med andelen av rösterna för totalt antal aktier.

Dotterföretag / Org nr / Säte	Antal andelar	i %	2023-12-31	2022-12-31
			Redovisat värde	Redovisat värde
Newbody AB, 556414-8053, Göteborg		100	14 400 000	14 400 000
			<b>14 400 000</b>	<b>14 400 000</b>
Årets resultat			16 936 286	6 552 146
Eget Kapital			73 712 744	71 776 458

## Not 12 Andelar i intresseföretag och gemensamt styrda företag

	2023-12-31	2022-12-31
<b>Koncern</b>		
<i>Akkumulerade anskaffningsvärden:</i>		
-Vid årets början	1 999 930	-
-Förvärv	502 308	1 999 930
-Vid årets slut	2 502 238	1 999 930
<b>Redovisat värde vid årets slut</b>	<b>2 502 238</b>	<b>1 999 930</b>

### **Moderföretag**

<i>Akkumulerade anskaffningsvärden:</i>		
-Vid årets början	1 999 930	-
-Förvärv	502 308	1 999 930
Vid årets slut	2 502 238	1 999 930
<b>Redovisat värde vid årets slut</b>	<b>2 502 238</b>	<b>1 999 930</b>

## Not 13 Andra långfristiga fordringar

	2023-12-31	2022-12-31
<b>Koncern</b>		
<i>Akkumulerade anskaffningsvärden:</i>		
-Vid årets början	121 860 438	87 313 294
-Tillkommande fordringar	26 684 680	36 397 144
-Reglerade fordringar	-	-1 850 000
<b>Redovisat värde vid årets slut</b>	<b>148 545 118</b>	<b>121 860 438</b>

### **Moderföretag**

<i>Akkumulerade anskaffningsvärden:</i>		
-Vid årets början	121 860 438	87 313 294
-Tillkommande fordringar	26 684 680	36 397 144
-Reglerade fordringar	-	-1 850 000
<b>Redovisat värde vid årets slut</b>	<b>148 545 118</b>	<b>121 860 438</b>

*Ans*

## Not 14 Varulager m m

	2023-12-31	2022-12-31
<b>Koncern</b>		
Varulager	54 595 053	65 089 946
Varor på väg	7 600 399	6 882 279
Totalt	62 195 452	71 972 225
<b>Moderföretag</b>		
Varulager	-	-
Totalt	-	-

## Not 15 Antal aktier och kvotvärde

	2023-12-31	2022-12-31
<b>Coco Label AB</b>		
antal aktier	1 000	1 000
kvotvärde	100	100
<b>Newbody AB</b>		
antal aktier	50 000	50 000
kvotvärde	100	100

## Not 16 Ackumulerade överavskrivningar (moderbolaget)

	2023-12-31	2022-12-31
Inventarier, verktyg och installationer	146 107	178 044
	<b>146 107</b>	<b>178 044</b>

Av ackumulerade överavskrivningar utgör 30 098 kr (36 677 kr) uppskjuten skatt. Den uppskjutna skatten ingår ej i moderföretagets balansräkning men däremot i koncernens.

## Not 17 Periodiseringsfonder (Moderbolaget)

	2023-12-31	2022-12-31
Periodiseringsfond, avsatt vid beskattningsår 2017	-	2 747 000
Periodiseringsfond, avsatt vid beskattningsår 2018	-	2 646 000
Periodiseringsfond, avsatt vid beskattningsår 2019	-	1 578 000
Periodiseringsfond, avsatt vid beskattningsår 2020	1 924 303	1 924 303
Periodiseringsfond, avsatt vid beskattningsår 2021	1 900 000	1 900 000
Periodiseringsfond, avsatt vid beskattningsår 2022	2 650 000	2 650 000
	<b>6 474 303</b>	<b>13 445 303</b>

Av periodiseringsfonder utgör 1 333 706 kr (2 769 732 kr) uppskjuten skatt. Den uppskjutna skatten ingår ej i moderföretagets balansräkning men däremot i koncernens.

## Not 18 Koncernuppgifter

I Koncernredovisningen ingår dotterbolaget Newbody AB, 556414-8053, Göteborg med dotterbolaget Newbody Suomi Oy 2994107-4 Helsingfors.

Någon försäljning har ej skett inom koncernen, dotterbolaget har dock förvärvat tjänster av moderbolaget för 6 931 tkr (7 767 tkr)

*Abn*

## Not 19 Väsentliga händelser efter räkenskapsårets slut

Inga väsentliga händelser att rapportera efter räkenskapsårets slut.

## Not 20 Nyckeltalsdefinitioner


Balansomslutning: Totala tillgångar

Avkastning på eget kapital: Årets resultat hänförligt till moderföretagets aktieägare / Genomsnittligt eget kapital

Soliditet: (Totalt eget kapital + 79,4% av obeskattade reserver) / Totala tillgångar

## Underskrifter


Göteborg den 4 april 2024



Dahn Renholm




Freddie Renholm




Andreas Danielsson

Min revisionsberättelse har lämnats den 4 april 2024



Aase Riis-Björnstad  
Auktoriserad revisör

Vidimeras:



# ARB Revision AB

## Revisionsberättelse

Till bolagsstämman i Cocolabel AB, org.nr 556563-8201

### Rapport om årsredovisningen och koncernredovisningen

#### Uttalanden

Jag har utfört en revision av årsredovisningen och koncernredovisningen för Cocolabel AB för år 2023.

Enligt min uppfattning har årsredovisningen och koncernredovisningen upprättats i enlighet med årsredovisningslagen och ger en i alla väsentliga avseenden rättvisande bild av moderbolagets och koncernens finansiella ställning per den 31 december 2023 och av dessas finansiella resultat och kassaflöde för året enligt årsredovisningslagen. Förvaltningsberättelsen är förenlig med årsredovisningens och koncernredovisningens övriga delar.

Jag tillstyrker därför att bolagsstämman fastställer resultaträkningen och balansräkningen för moderbolaget och koncernen.

#### Grund för uttalanden

Jag har utfört revisionen enligt International Standards on Auditing (ISA) och god revisionssed i Sverige. Mitt ansvar enligt dessa standarder beskrivs närmare i avsnittet *Revisorns ansvar*. Jag är oberoende i förhållande till moderbolaget och koncernen enligt god revisorssed i Sverige och har i övrigt fullgjort mitt yrkesetiska ansvar enligt dessa krav.

Jag anser att de revisionsbevis jag har inhämtat är tillräckliga och ändamålsenliga som grund för mina uttalanden.

#### Styrelsens ansvar

Det är styrelsen som har ansvaret för att årsredovisningen och koncernredovisningen upprättas och att de ger en rättvisande bild enligt årsredovisningslagen. Styrelsen ansvarar även för den interna kontroll som de bedömer är nödvändig för att upprätta en årsredovisning och koncernredovisning som inte innehåller några väsentliga felaktigheter, vare sig dessa beror på oegentligheter eller på fel.

Vid upprättandet av årsredovisningen och koncernredovisningen ansvarar styrelsen för bedömningen av bolagets och koncernens förmåga att fortsätta verksamheten. De upplyser, när så är tillämpligt, om förhållanden som kan påverka förmågan att fortsätta verksamheten och att använda antagandet om fortsatt drift. Antagandet om fortsatt drift tillämpas dock inte om styrelsen avser att likvidera bolaget, upphöra med verksamheten eller inte har något realistiskt alternativ till att göra något av detta.

#### Revisorns ansvar

Mina mål är att uppnå en rimlig grad av säkerhet om huruvida årsredovisningen och koncernredovisningen som helhet inte innehåller några väsentliga felaktigheter, vare sig dessa beror på oegentligheter eller på fel, och att lämna en revisionsberättelse som innehåller mina uttalanden. Rimlig säkerhet är en hög grad av säkerhet, men är ingen garanti för att en revision som utförs enligt

ISA och god revisionssed i Sverige alltid kommer att upptäcka en väsentlig felaktighet om en sådan finns. Felaktigheter kan uppstå på grund av oegentligheter eller fel och anses vara väsentliga om de enskilt eller tillsammans rimligen kan förväntas påverka de ekonomiska beslut som användare fattar med grund i årsredovisningen och koncernredovisningen.

Som del av en revision enligt ISA använder jag professionellt omdöme och har en professionellt skeptisk inställning under hela revisionen. Dessutom:

- identifierar och bedömer jag riskerna för väsentliga felaktigheter i årsredovisningen och koncernredovisningen, vare sig dessa beror på oegentligheter eller på fel, utformar och utför granskningsåtgärder bland annat utifrån dessa risker och inhämtar revisionsbevis som är tillräckliga och ändamålsenliga för att utgöra en grund för mina uttalanden. Risker för att inte upptäcka en väsentlig felaktighet till följd av oegentligheter är högre än för en väsentlig felaktighet som beror på fel, eftersom oegentligheter kan innefatta agerande i maskopi, förfalskning, avsiktliga utelämnanden, felaktig information eller åsidosättande av intern kontroll.
- skaffar jag mig en förståelse av den del av bolagets interna kontroll som har betydelse för min revision för att utforma granskningsåtgärder som är lämpliga med hänsyn till omständigheterna, men inte för att uttala mig om effektiviteten i den interna kontrollen.
- utvärderar jag lämpligheten i de redovisningsprinciper som används och rimligheten i styrelsens uppskattningar i redovisningen och tillhörande upplysningar.
- drar jag en slutsats om lämpligheten i att styrelsen använder antagandet om fortsatt drift vid upprättandet av årsredovisningen och koncernredovisningen. Jag drar också en slutsats, med grund i de inhämtade revisionsbevisen, om huruvida det finns någon väsentlig osäkerhetsfaktor som avser sådana händelser eller förhållanden som kan leda till betydande tvivel om bolagets och koncernens förmåga att fortsätta verksamheten. Om jag drar slutsatsen att det finns en väsentlig osäkerhetsfaktor, måste jag i revisionsberättelsen fästa uppmärksamheten på upplysningarna i årsredovisningen och koncernredovisningen om den väsentliga osäkerhetsfaktorn eller, om sådana upplysningar är otillräckliga, modifiera uttalandet om årsredovisningen och koncernredovisningen. Mina slutsatser baseras på de revisionsbevis som inhämtas fram till datumet för revisionsberättelsen. Dock kan framtida händelser eller förhållanden göra att ett bolag och en koncern inte längre kan fortsätta verksamheten.

Arh

- utvärderar jag den övergripande presentationen, strukturen och innehållet i årsredovisningen och koncernredovisningen, däribland upplysningarna, och om årsredovisningen och koncernredovisningen återger de underliggande transaktionerna och händelserna på ett sätt som ger en rättvisande bild.
- inhämtar jag tillräckliga och ändamålsenliga revisionsbevis avseende den finansiella informationen för enheterna eller affärsaktiviteterna inom koncernen för att göra ett uttalande avseende koncernredovisningen. Jag ansvarar för styrning, övervakning och utförande av koncernrevisionen. Jag är ensam ansvarig för mina uttalanden.

Jag måste informera styrelsen om bland annat revisionens planerade omfattning och inriktning samt tidpunkten för den. Jag måste också informera om betydelsefulla iakttagelser under revisionen, däribland de eventuella betydande brister i den interna kontrollen som jag identifierat.

### Rapport om andra krav enligt lagar och andra författningar

#### Uttalanden

Utöver min revision av årsredovisningen och koncernredovisningen har jag även utfört en revision av styrelsens förvaltning för Cocolabel AB för år 2023 samt av förslaget till dispositioner beträffande bolagets vinst.

Jag tillstyrker att bolagsstämman disponerar vinsten enligt förslaget i förvaltningsberättelsen och beviljar styrelsens ledamöter ansvarsfrihet för räkenskapsåret.

#### Grund för uttalanden

Jag har utfört revisionen enligt god revisionssed i Sverige. Mitt ansvar enligt denna beskrivs närmare i avsnittet *Revisorns ansvar*. Jag är oberoende i förhållande till moderbolaget och koncernen enligt god revisorssed i Sverige och har i övrigt fullgjort mitt yrkesetiska ansvar enligt dessa krav.

Jag anser att de revisionsbevis jag har inhämtat är tillräckliga och ändamålsenliga som grund för mina uttalanden.

#### Styrelsens ansvar

Det är styrelsen som har ansvaret för förslaget till dispositioner beträffande bolagets vinst. Vid förslag till utdelning innefattar detta bland annat en bedömning av om utdelningen är försvarlig med hänsyn till de krav som bolagets och koncernens verksamhetsart, omfattning och risker ställer på storleken av moderbolagets och koncernens egna kapital, konsolideringsbehov, likviditet och ställning i övrigt.

Styrelsen ansvarar för bolagets organisation och förvaltningen av bolagets angelägenheter. Detta innefattar bland annat att fortlöpande bedöma bolagets och koncernens ekonomiska situation

och att tillse att bolagets organisation är utformad så att bokföringen, medelsförvaltningen och bolagets ekonomiska angelägenheter i övrigt kontrolleras på ett betryggande sätt.

#### Revisorns ansvar

Mitt mål beträffande revisionen av förvaltningen, och därmed mitt uttalande om ansvarsfrihet, är att inhämta revisionsbevis för att med en rimlig grad av säkerhet kunna bedöma om någon styrelseledamot i något väsentligt avseende:

- företagit någon åtgärd eller gjort sig skyldig till någon försummelse som kan föranleda ersättningsskyldighet mot bolaget, eller
- på något annat sätt handlat i strid med aktiebolagslagen, årsredovisningslagen eller bolagsordningen.

Mitt mål beträffande revisionen av förslaget till dispositioner av bolagets vinst, och därmed mitt uttalande om detta, är att med rimlig grad av säkerhet bedöma om förslaget är förenligt med aktiebolagslagen.

Rimlig säkerhet är en hög grad av säkerhet, men ingen garanti för att en revision som utförs enligt god revisionssed i Sverige alltid kommer att upptäcka åtgärder eller försummelser som kan föranleda ersättningsskyldighet mot bolaget, eller att ett förslag till dispositioner av bolagets vinst inte är förenligt med aktiebolagslagen.

Som en del av en revision enligt god revisionssed i Sverige använder jag professionellt omdöme och har en professionellt skeptisk inställning under hela revisionen. Granskningen av förvaltningen och förslaget till dispositioner av bolagets vinst grundar sig främst på revisionen av räkenskaperna. Vilka tillkommande granskningsåtgärder som utförs baseras på min professionella bedömning med utgångspunkt i risk och väsentlighet. Det innebär att jag fokuserar granskningen på sådana åtgärder, områden och förhållanden som är väsentliga för verksamheten och där avsteg och överträdelser skulle ha särskild betydelse för bolagets situation. Jag går igenom och prövar fattade beslut, beslutsunderlag, vidtagna åtgärder och andra förhållanden som är relevanta för mitt uttalande om ansvarsfrihet. Som underlag för mitt uttalande om styrelsens förslag till dispositioner beträffande bolagets vinst har jag granskat om förslaget är förenligt med aktiebolagslagen.

Göteborg 4 april 2024



Aase Riis-Björnstad  
Auktoriserad revisor

Vidimeras:

