

Årsredovisning för
HEY Branding Solutions AB

559060-4665

Räkenskapsåret

2023-01-01 - 2023-12-31

| | |
|------------------------|---|
| Förvaltningsberättelse | 1 |
| Resultaträkning | 2 |
| Balansräkning | 3 |
| Noter | 5 |
| Underskrifter | 6 |

Fastställelseintyg

Jag intygar att resultaträkningen och balansräkningen har fastställts på årsstämma 2024-02-05. Årsstämman beslöt att godkänna styrelsens förslag till vinstdisposition.

Jag intygar att innehållet i dessa handlingar överensstämmer med originalen och att originalen undertecknats av samtliga personer som enligt lag ska underteckna dessa.



Fredrik Gustafson-Blom
Styrelseledamot

Karlstad 2024-02-12

Förvaltningsberättelse

Styrelsen för HEY Branding Solutions AB, 559060-4665, avger följande årsredovisning för räkenskapsåret 2023-01-01 - 2023-12-31.

Verksamheten

Allmänt om verksamheten

Bolagets säte: Karlstad
Bolaget startade 2016-04-01

Väsentliga händelser under räkenskapsåret

Inga väsentliga händelser har inträffat.

Flerårsöversikt

| | 2023 | 2022 | 2021 | Belopp i kr 2020 |
|-----------------------------------|---------|---------|---------|---------------------|
| Nettoomsättning | 173 168 | 171 653 | 212 372 | 199 088 |
| Resultat efter finansiella poster | 103 395 | 88 769 | 111 891 | 62 478 |
| Soliditet % | 94,7 | 91,6 | 86,6 | 92 |

Förändringar i eget kapital

| | Aktie- kapital | Balanserat resultat | Årets resultat |
|-------------------------|-------------------|------------------------|----------------|
| Belopp vid årets ingång | 50 000 | 299 336 | 89 912 |
| Balanseras i ny räkning | | 89 912 | -89 912 |
| Årets resultat | | | 81 364 |
| Belopp vid årets utgång | 50 000 | 389 248 | 81 364 |

Resultatdisposition

| | Belopp i kr |
|--|----------------|
| <i>Till årsstämman förfogande står följande medel:</i> | |
| Balanserat resultat | 389 248 |
| Årets resultat | 81 364 |
| Summa | 470 612 |
| <i>Styrelsen föreslår att medlen disponeras enligt följande:</i> | |
| Balanseras i ny räkning | 470 612 |
| Summa | 470 612 |

Resultaträkning

| <i>Belopp i kr</i> | <i>Not</i> | 2023-01-01 - 2023-12-31 | 2022-01-01 - 2022-12-31 |
|--|------------|----------------------------|----------------------------|
| Rörelseintäkter, lagerförändringar m.m. | | | |
| Nettoomsättning | | 173 168 | 171 653 |
| Övriga rörelseintäkter | | 0 | 1 250 |
| Summa rörelseintäkter, lagerförändringar m.m. | | 173 168 | 172 903 |
| Rörelsekostnader | | | |
| Råvaror och förnödenheter | | -25 988 | -33 703 |
| Övriga externa kostnader | | -52 018 | -50 957 |
| Övriga rörelsekostnader | | 0 | -33 |
| Summa rörelsekostnader | | -78 006 | -84 693 |
| Rörelseresultat | | 95 162 | 88 210 |
| Finansiella poster | | | |
| Övriga ränteintäkter och liknande resultatposter | | 8 272 | 559 |
| Räntekostnader och liknande resultatposter | | -39 | 0 |
| Summa finansiella poster | | 8 233 | 559 |
| Resultat efter finansiella poster | | 103 395 | 88 769 |
| Bokslutsdispositioner | | | |
| Förändring av periodiseringsfonder | | 0 | 26 660 |
| Summa bokslutsdispositioner | | 0 | 26 660 |
| Resultat före skatt | | 103 395 | 115 429 |
| Skatter | | | |
| Skatt på årets resultat | | -22 031 | -25 517 |
| Årets resultat | | 81 364 | 89 912 |

2024031907624

Balansräkning

| <i>Belopp i kr</i> | <i>Not</i> | <i>2023-12-31</i> | <i>2022-12-31</i> |
|--|------------|-------------------|-------------------|
| TILLGÅNGAR | | | |
| Omsättningstillgångar | | | |
| Kortfristiga fordringar | | | |
| Kundfordringar | | 52 618 | 20 939 |
| Övriga fordringar | | 1 958 | 7 643 |
| Förutbetalda kostnader och upplupna intäkter | | 0 | 1 540 |
| Summa kortfristiga fordringar | | 54 576 | 30 122 |
| Kassa och bank | | | |
| Kassa och bank | | 494 936 | 449 499 |
| Summa kassa och bank | | 494 936 | 449 499 |
| Summa omsättningstillgångar | | 549 512 | 479 621 |
| SUMMA TILLGÅNGAR | | 549 512 | 479 621 |

2024031907625

Balansräkning

| <i>Belopp i kr</i> | <i>Not</i> | <i>2023-12-31</i> | <i>2022-12-31</i> |
|---------------------------------------|------------|-------------------|-------------------|
| EGET KAPITAL OCH SKULDER | | | |
| Eget kapital | | | |
| Bundet eget kapital | | | |
| Aktiekapital | | 50 000 | 50 000 |
| Summa bundet eget kapital | | 50 000 | 50 000 |
| Fritt eget kapital | | | |
| Balanserat resultat | | 389 248 | 299 336 |
| Årets resultat | | 81 364 | 89 912 |
| Summa fritt eget kapital | | 470 612 | 389 248 |
| Summa eget kapital | | 520 612 | 439 248 |
| Kortfristiga skulder | | | |
| Skatteskulder | | 0 | 14 819 |
| Övriga skulder | | 28 900 | 25 554 |
| Summa kortfristiga skulder | | 28 900 | 40 373 |
| SUMMA EGET KAPITAL OCH SKULDER | | 549 512 | 479 621 |

2024031907626

5
13

Noter

Belopp i kr om inget annat anges.

Not 1 Redovisningsprinciper

Redovisningsprinciper


Årsredovisningen är upprättad i enlighet med årsredovisningslagen och Bokföringsnämndens allmänna råd (BFNAR 2016:10) om årsredovisning i mindre företag.


2024031907627


0
0

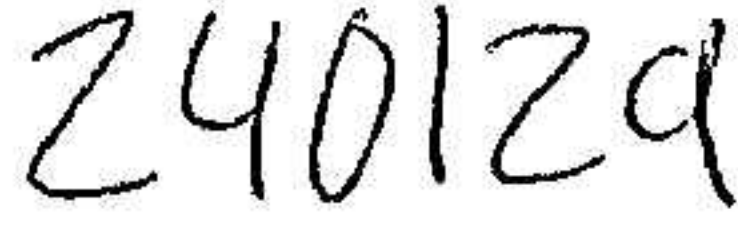
Underskrifter

Karlstad


Asa Blom
Styrelsesuppleant


Datum


Fredrik Gustafson-Blom
Styrelseledamot


Datum

2024031907628

02