

ÅRSREDOVISNING

2024-01-01 -- 2024-12-31

för

Ekman & Co AB

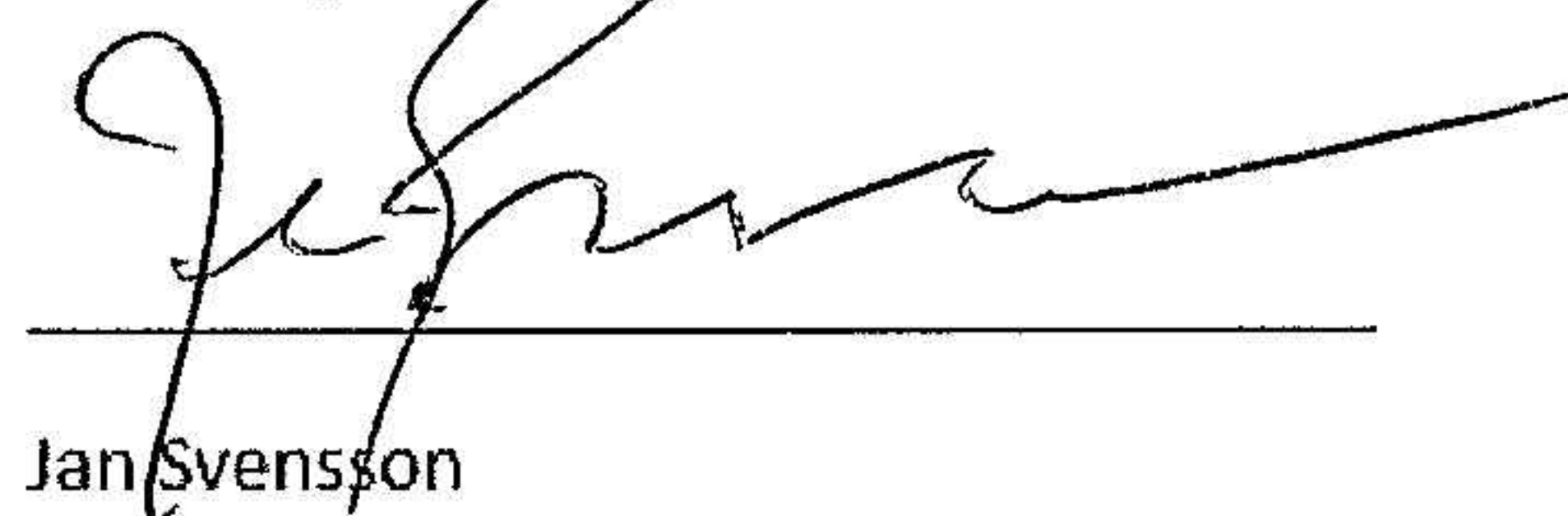
556020-4595

Årsredovisningen omfattar:

	Sida
Förvaltningsberättelse	2
Resultaträkning	5
Balansräkning	6
Rapport över förändring i eget kapital	8
Kassaflödesanalys	9
Noter	10

Undertecknad styrelseledamot intygar härmed dels att denna kopia av årsredovisningen överensstämmer med originalet, dels att resultat- och balansräkningen fastställts på årsstämman den 27 maj 2025. Stämman beslöt tillika att godkänna styrelsens förslag till vinstdisposition.

Göteborg den 27 maj 2025



Jan Svensson

ARSREDOVISNING FÖR EKMAN & CO AB

Styrelsen och verkställande direktören för Ekman & Co AB avger härmed årsredovisning för räkenskapsåret 2024-01-01 – 2024-12-31

FÖRVALTNINGSBERÄTTELSE**Ägarförhållanden**

Ekman & Co AB är ett helägt dotterbolag till Ekman Invest Holding AB (org. nr. 556712-1602) med säte i Göteborg, som i sin tur ägs dels av familjen Ekman direkt och genom stiftelser, dels av anställda inom koncernen. Koncernredovisning upprättas ej enligt ARL 7:2 utan hänvisar till Ekman Invest Holding AB (org. nr. 556712-1602) där koncernredovisning upprättas.

Verksamhetens art och inriktning

Ekman & Co AB, med säte i Göteborg, är ett internationellt handelshus med verksamhet omfattande försäljning av pappersmassa, papper, förpackningsmaterial, återvunnet material samt andra produkter baserade på råvaror från skogsindustrin. Verksamheten bedrivs genom dotterbolag och agenter i samliga världsdelar.

Väsentliga händelser under räkenskapsåret och efter årets slut

De globala handelsflödena påverkas alltid kraftigt av utvecklingen och priserna på fraktmarknaden och 2024 var ett år med betydande marknadsvolatilitet. Godsflödena genom Röda havet och Suezkanalen upphörde i stort sett under första halvåret 2024 på grund av oacceptabla risker för kommersiella fartyg. Som ett resultat av detta omdirigerades de flesta sjöfraktsfartyg runt Godahoppsudden, vilket förlängde transittiden med två till tre veckor för last på väg till Asien. Denna utveckling ansträngde återigen de globala leveranskedjorna genom att avsevärt minska den tillgängliga kapaciteten och öka kostnaderna för transportörer och speditörer. Dessutom fanns det problem relaterade till hamnstrejker vilket ledde till längre väntetider än normalt i större hamnar. Sammantaget bidrog dessa faktorer till kraftigt ökade fraktkostnader och mindre tillförlitlig service. Detta förbättrades successivt under året och vid årets slut låg fraktkostnaderna på många av bolagets handelsrutter på historiskt låga nivåer.

Efter ett mycket obalanserat marknadsläge för pappersmassa under 2023, där överutbud och försvagad efterfrågan resulterade i massiva prissänkningar på massa, blev marknaden mer balanserad under 2024. Även om det totala utbudet av ny massa fortsatte att växa i en takt som översteg efterfrågan på marknaden, främst korffibrig massa från Sydamerika, mildrades denna obalans av flera utbudsstörningar som ledde till endast blygsamma prisnedgångar för den kvaliteten, medan priserna på långfibrig massa ökade under året på grund av det minskade utbudet.

Som nämnts ovan var 2024 ett år som präglades av störningar i den globala värdekedjan i form av Röda havskrisen, hamnstrejker, naturkatastrofer och spänningar på den globala politiska scenen, vilket resulterade i osäkerhet på marknaden. På en instabil och oförutsägbart ökar värdet av att utnyttja ett handelshus för leverantörerna, vilket gör att bolaget lyckas sälja lika mycket massa som föregående år trots nedläggningen av ett massabruk som var en av våra viktigaste försörjningskällor.

När det gäller papper och förpackningsmaterial var marknaden under press under hela 2024. Denna dynamik orsakades främst av en betydande överkapacitet inom återvunnen wellpappråvara, blekt förpackningskartong och mjukpapper samt den fortsatta strukturella nedgången i efterfrågan på tryck- och skrivkvaliteter. Utöver detta ökade de tidigare nämnda logistikproblemen kostnader för leverantörer och kunder och påverkade handelsflödena eftersom kostnaderna för vissa handelsvägar blev ohållbara. Vi såg en viss förbättring mot slutet av året då hot om förändringar i de globala handelsmönstren ledde till en viss extra lageruppbyggnad. Den tillfälliga stängningen av en betydande produktionskapacitet, särskilt i Kina, ledde dessutom till en viss prisökning mot slutet av året.

De logistikproblem som uppstod efter Suezkrisen hade störst negativ påverkan på bolagets division för återvunnet material. Frakthöjningar från våra viktigaste leverantörer i Nordamerika och Europa till bolagets nyckelmarknader i Asien hade en negativ inverkan på handelsvolymerna och marginalerna. I takt med att priserna på returpapper ökade i Nordamerika och Europa var det under hela året en utmaning att säkra normala försäljningsvolymerna till våra viktigaste asiatiska kunder. Som en följd av detta ser vi minskade försäljningsvolymerna av returpapper för bolaget under året.

Sammantaget, och trots betydande utmaningar på marknaden, har bolaget presterat väl och navigerat genom de många utmaningar som ställts inför under året, vilket resulterat i ett starkt operativt resultat.

Per den 26 mars 2024 förvärvade bolaget 100% av aktierna i AM Recycling (Holdings) Limited som i sin tur äger 100% av aktierna i AM Recycling Limited.

Per den 28 juni 2024 förvärvade bolaget resterande 49% av aktierna i Ekman Pulp & Paper Co., Ltd.

Det har inte inträffat några händelser efter balansdagen som bedöms ha en väsentlig påverkan på bolagets resultat eller finansiella ställning eller som kräver särskild upplysning.

Hållbarhetsupplysningar

Hållbarhetsupplysningar som behövs för förståelsen av bolagets utveckling, ställning eller resultat har publicerats på bolagets hemsida www.ekmangroup.com.

Översikt senaste 5 åren

Nedan presenteras en nyckeltalsöversikt omfattande de senaste fem åren.

Miljoner kronor	2024	2023	2022	2021	2020
Nettoomsättning	6,429	6,050	6,755	5,087	4,981
Resultat efter finansiella poster	76.1	53.8	144.5	115.7	101.2
Årets resultat	60.5	41.8	124.4	98.6	92.1
Totala tillgångar	2,060	1,638	1,698	1,467	1,214
Eget kapital	603.9	583.6	546.5	492.5	426.6
Avkastning på eget kapital, %	10.0	7.2	22.8	20.0	21.6
Soliditet, %	29.3	35.6	32.2	33.6	35.1
Genomsnittligt antal anställda	63	58	55	50	52

Definitioner

Eget kapital avser genomsnittligt eget kapital hänförligt till bolagets aktieägare

Avkastning på eget kapital beräknas som årets resultat i förhållande till genomsnittligt eget kapital hänförligt till bolagets aktieägare

Soliditet beräknas som genomsnittligt eget kapital hänförligt till bolagets aktieägare i förhållande till totala tillgångar

Förväntad framtida utveckling

Den geopolitiska utvecklingen i omvärlden skapar stor osäkerhet kring utvecklingen av den gränsöverskridande handeln och marknaden för bolagets produkter under det kommande året. Utvecklingen mot nya tullar och handelshinder kan förändra handelsflöden, påverka priser och logistik samt förändra efterfrågemönster på världens olika marknader för skogsrelaterade produkter. Generellt har bolaget dock en stor styrka och flexibilitet i att kunna hantera osäkerhet och förändrade förutsättningar och kan därmed bidra med stort värde till affärspartners i olika led i värdekedjan.

Bolaget kommer att behålla sitt fokus på nya innovationer relaterade till skogsråvara som befinner sig i olika utvecklingsstadier och som kan bredda bolagets produktportfölj i framtiden. Omställningen mot hållbara lösningar fortsätter och skiftet från fossilbaserade produkter till hållbara plastfria produkter och den allt viktigare cirkulära ekonomin förväntas resultera i en ökad efterfrågan på skogsbaserade produkter i framtiden. Bolaget är väl positionerad för att möta dessa förändringar.

Väsentliga risker och osäkerhetsfaktorer

Bolagsledningen har ett konstant fokus på att minimera olika risker för att inte äventyra bolagets balans- och resultaträkning. De mest väsentliga riskerna kan delas in i följande kategorier:

- Prisrisk
- Kreditrisk
- Ränterisk
- Valutakursrisk

Nedan beskrivs de olika riskkategorierna tillsammans med åtgärder som bolaget vidtar för att begränsa exponeringen för dessa

Prisrisk

Bolagets främsta prisrisk relaterar till förändringar i världsmarknadspriser för pappersmassa, kartongpapper samt återvunnet papper. Sådana risker hanteras normalt genom att en väsentlig del av affärstransaktionerna struktureras på ett sådant sätt att effekterna av prisetförändringar minimeras.

Kreditrisk

Med kreditrisk avses risken att motparter inte kan fullfölja sina kontraktsmässiga åtaganden gentemot bolaget. Kreditrisk relaterar främst till utestående kundfordringar och till utestående förskott till leverantörer.

Bolaget har sedan många år en global kreditförsäkring vilket väsentligt begränsar exponeringen för kreditrisker.

Bolagets kreditpolicy definierar de åtgärder som vidtas för att minimera exponeringen för kreditrisker vilket bland annat innefattar omvärldsanalyser, ett strukturerat arbetssätt för att bedöma motparternas kreditvärdhet och för att ta kreditbeslut, användande av individuella kreditlimiter och anpassning av kreditvillkor samt kravrutiner.

Kreditriskerna är fördelade på en stor mängd olika motparter och dessutom fördelade geografiskt på många olika marknader, vilket minskar koncentrationsrisken i bolagets fordringar.

Ränterisk

Bolagets ränterisk relaterar huvudsakligen till utestående kundfordringar och till extern upplåning. Bolagets policy är att i största möjliga mån matcha löptider på extern upplåning med genomsnittlig kredittid till kunder. Räntederivat kan i vissa fall användas för säkring av finansiering avseende sysselsatt kapital. Vid finansiering med längre löptider för till exempel företagsförvärv kan räntederivat användas om ränterisken bedöms som väsentlig.

Valutakursrisk

Bolaget har en global verksamhet och är exponerad för valutarisker, dels genom affärstransaktioner i olika valutor, dels genom tillgångar och skulder redovisade i olika valutor. Bolagets mål är att eliminera valutarisker i hög utsträckning och flertalet processer har implementerats för att löpande tillse att detta mål möts. I enlighet med bolagets riskhanteringspolicy används valutaderivat för att säkra transaktionsexponering i valuta samt för att säkra obalanser i tillgångar och skulder i utländsk valuta. Vanligtvis används terminkontrakt för sådan säkring. Därutöver arbetar bolaget aktivt med olika metoder för att minimera nettoexponeringen i olika valutor mellan redovisade tillgångar och skulder i utländsk valuta.

Bolaget säkrar även exponering för valutarisk i nettoinvesteringar i utländska dotterbolag med derivatinstrument. Bedömning av säkringens storlek avgörs kvartalsvis med hänsyn till hur nettoinvesteringen utvecklas i olika valutor.

Bolaget använder säkringsredovisning vid användande av valutaderivat avseende säkring av valutarisker. Detta sker i samband med transaktioner samt vid obalanser i tillgångar och skulder i utländsk valuta.

Förslag till vinstdisposition

Till årsstämman förfogande står följande vinstmedel:

Balanserade vinstmedel	486,425,170
Årets resultat	60,483,447
	<u>546,908,617</u>

Styrelsen föreslår att:

till aktieägarna utdelas	45,097,072
I ny räkning balanseras	501,811,545
	<u>546,908,617</u>

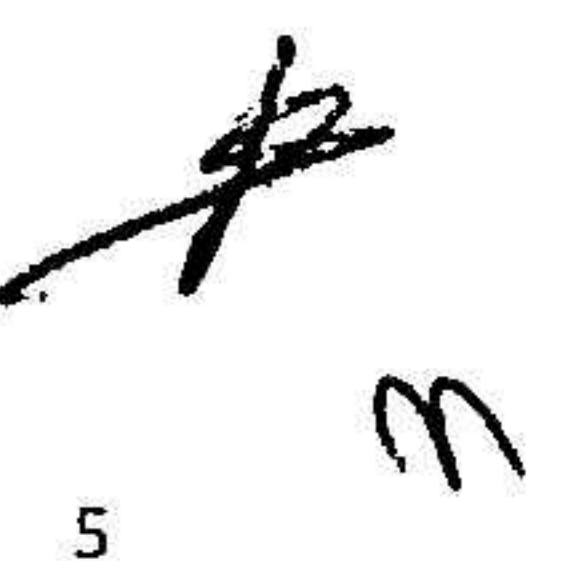
Koncernbidrag har, under förutsättning av årsstämman godkännande, lämnats med totalt 2 819 824 kr till Ekman & Co ABs moderbolag och dotterbolag.

Styrelsens uppfattning är att föreslagen utdelning samt föreslagna koncernbidrag ej hindrar bolaget att fullgöra sina förpliktelser på kort och lång sikt, ej heller att fullgöra erforderliga investeringar. Den föreslagna värdeöverföringen kan därmed försvaras med hänsyn till vad som anförs i ABL 17 kap 3 § 2-3 st. (försiktighetsregeln).

Beträffande bolagets resultat för året, finansiella ställning per bokslutsdagen samt finansiering och kapitalanvändning under året, hänvisas till nedanstående finansiella rapporter. Samtliga belopp redovisas i tusental kronor om ej annat anges.


RESULTATRÄKNING (TSEK)	Not	2024-01-01 2024-12-31	2023-01-01 2023-12-31
Rörelsens intäkter m.m.			
Nettoomsättning	4/5	6,428,511	6,049,608
Övriga rörelseintäkter	4/5	103,537	86,163
		<u>6,532,048</u>	<u>6,135,771</u>
Rörelsens kostnader			
Handelsvaror	5	-5,870,260	-5,497,755
Övriga externa kostnader	6/7	-492,183	-458,979
Personalkostnader	8	-97,948	-101,329
Avskrivningar på anläggningstillgångar	9	-2,930	-3,276
Rörelseresultat		<u>68,728</u>	<u>74,432</u>
Resultat från finansiella poster			
Resultat från andelar i koncernbolag	10	20,971	4,286
Ränteintäkter från koncernbolag		23,786	26,935
Resultat från andelar i ägarintressen i övriga bolag	11	17,491	21,366
Övriga ränteintäkter och liknande resultatposter	13	3,882	6,562
Kurseffekter på derivatinstrument	3	-18,454	-20,945
Övriga räntekostnader och liknande resultatposter	13	-33,627	-45,319
Räntekostnader till koncernbolag		-6,633	-13,536
Resultat efter finansiella poster		<u>76,142</u>	<u>53,781</u>
Bokslutsdispositioner			
Lämnade koncernbidrag		-2,820	-2,358
Resultat före skatt		<u>73,323</u>	<u>51,423</u>
Skatt på årets resultat	14	-12,839	-9,666
Årets resultat		<u>60,483</u>	<u>41,758</u>

2025061314596



BALANSRÄKNING (TSEK)			
	Not	2024-12-31	2023-12-31
TILLGÅNGAR			
Anläggningstillgångar			
<u>Immateriella anläggningstillgångar</u>			
Övriga immateriella anläggningstillgångar	9	-	-
<u>Materiella anläggningstillgångar</u>			
Markanläggningar	9	277	323
Inventarier		7,791	9,455
		8,067	9,777
<u>Finansiella anläggningstillgångar</u>			
Andelar i koncernbolag	15	438,993	403,784
Andelar i ägarintressen i övriga bolag	11	78,234	55,091
Övriga långfristiga finansiella tillgångar	12	21,127	19,186
Uppskjutna skattefordringar	16	5,551	6,340
		543,905	484,401
Summa anläggningstillgångar		551,972	494,179
Omsättningstillgångar			
<u>Varulager m.m.</u>			
Färdiga varor och handelsvaror		221,765	235,988
Förskott till leverantörer		9,835	1,044
		231,600	237,032
<u>Kortfristiga fordringar</u>			
Kundfordringar		795,465	511,804
Fordringar hos koncernbolag		356,690	302,400
Skattefordringar		11,717	12,885
Övriga fordringar		32,711	17,483
Förutbetalda kostnader och upplupna intäkter	17	74,748	59,546
		1,271,330	904,117
<u>Kassa och bank</u>		4,665	2,885
Summa omsättningstillgångar		1,507,594	1,144,034
SUMMA TILLGÅNGAR		2,059,567	1,638,213

2025061314597



6 m

BALANSRÄKNING (TSEK)

	Not	2024-12-31	2023-12-31
EGET KAPITAL, AVSÄTTNINGAR OCH SKULDER			
Eget kapital			
<u>Bundet eget kapital</u>			
Aktiekapital	18	60,000	60,000
Reservfond		12,000	12,000
		72,000	72,000
<u>Fritt eget kapital</u>			
Balanserad vinst		486,425	475,076
Årets resultat		60,483	41,758
		546,909	516,834
Summa eget kapital		618,909	588,834
Avsättning			
Avsättningar för pensioner		21,067	19,106
Avsättning för uppskjuten skatt		10,400	7,213
Summa avsättningar		31,467	26,319
Skulder			
<u>Långfristiga skulder</u>			
Skulder till koncernbolag	19	709	709
		709	709
<u>Kortfristiga skulder</u>			
Räntebärande skulder	20	524,633	329,116
Förskott från kunder		31,665	31,622
Leverantörsskulder		636,790	324,916
Skulder till koncernbolag		83,868	191,614
Övriga kortfristiga skulder		6,424	6,400
Upplupna kostnader och förutbetalda intäkter	21	125,103	138,685
		1,408,483	1,022,352
Summa skulder		1,409,191	1,023,061
SUMMA EGET KAPITAL, AVSÄTTNINGAR OCH SKULDER		2,059,567	1,638,213


2025061314598

~~42~~
7 m

RAPPORT ÖVER FÖRÄNDRINGAR
I EGET KAPITAL (TSEK)

	Aktiekapital	Reservfond	Balanserat resultat	Årets resultat	Summa Eget Kapital
Ingående balans per 1 januari 2023	60,000	12,000	381,943	124,359	578,302
Omföring föregående Årets resultat			124,359	-124,359	-
Summa värdeförändringar	-	-	124,359	41,758	41,758
Transaktioner med ägare					
Utdelning			-31,226		-31,226
Summa transaktioner med ägare	-	-	-31,226	-	-31,226
Utgående balans per 31 december 2023	60,000	12,000	475,076	41,758	588,834
	Aktiekapital	Reservfond	Balanserat resultat	Årets resultat	Summa Eget Kapital
Ingående balans per 1 januari 2024	60,000	12,000	475,076	41,758	588,834
Omföring föregående Årets resultat			41,758	-41,758	-
Summa värdeförändringar	-	-	41,758	60,483	60,483
Transaktioner med ägare					
Utdelning			-30,409		-30,409
Summa transaktioner med ägare	-	-	-30,409	-	-30,409
Utgående balans per 31 december 2024	60,000	12,000	486,425	60,483	618,909

2025061514599



KASSAFLÖDESANALYS (TSEK)	Not	2024-01-01 2024-12-31	2023-01-01 2023-12-31
Den löpande verksamheten			
Rörelseresultat		68,731	74,432
Justeringar för poster som inte ingår i kassaflödet			
Avskrivningar och utrangering		2,930	3,276
Övriga poster	22	-25,110	-26,354
Erhållen ränta		26,134	28,603
Erlagd ränta		-49,406	-55,019
Betald inkomstskatt		-7,695	-28,835
Kassaflöde från den löpande verksamheten före förändringar av rörelsekapital		15,584	-3,897
Kassaflöde från förändringar i rörelsekapital			
Minskning (+)/ökning(-) av varulager		14,223	-45,596
Minskning(+)/ökning(-) av kundfordringar		-283,419	148,516
Minskning(+)/ökning(-) av kortfristiga fordringar		-116,236	281,277
Minskning(-)/ökning(+) av leverantörsskulder		311,874	-30,352
Minskning(-)/ökning(+) av kortfristiga skulder		-89,689	-126,813
Kassaflöde från den löpande verksamheten		-147,663	223,135
Investeringsverksamheten			
Investering i dotterbolag		-37,094	-197,578
Kurseffekt säkring i nettoinvestering koncernföretag		-21,025	-10,814
Försäljning av övriga långfristiga finansiella tillgångar			622
Investering i materiella anläggningstillgångar		-1,220	-3,319
Kassaflöde från investeringsverksamheten		-59,339	-211,089
Finansieringsverksamheten			
Förändring i utnyttjande av kreditutrymme		195,517	-61,301
Erhållna utdelningar		23,180	79,113
Utbetald utdelning		-9,915	-29,495
Kassaflöde från finansieringsverksamheten		208,782	-11,683
Årets kassaflöde			
Likvida medel vid årets början		1,780	364
Likvida medel vid årets slut		2,885	2,521
		4,665	2,885

2025061314600



NOTER

Not 1 Redovisnings- och värderingsprinciper

Ekman & Co ABs årsredovisning har upprättats enligt Årsredovisningslagen (1995:1554) och Bokföringsnämndens allmänna råd BFNR 2012:1 Årsredovisning och koncernredovisning ("K3").

Intäkter

Rörelsens intäkter avser i huvudsak varuförsäljning och kommissionsintäkter. Intäktsredovisning sker då risker och fördelar i allt väsentligt övergår till köparen och baseras huvudsakligen på leveransvillkoren. Varukostnaderna periodiseras så att matchning sker mot tillhörande försäljningsintäkter.

Leasingavtal

Leasingavtal klassificeras som antingen finansiella avtal eller operationella avtal beroende på avtalets ekonomiska innebörd. Ett finansiellt leasingavtal är ett avtal enligt vilket de ekonomiska risker och fördelar som förknippas med ägandet av en tillgång i allt väsentligt överförs från leasegivaren till leasetagaren. Övriga leasingavtal klassificeras som operationella leasingavtal.

Fordringar och skulder

Fordringar redovisas till de belopp med vilka de förväntas flyta in. Skulder redovisas till nominella belopp. Fordringar och skulder med en förfallotid på mer än ett år klassificeras som långfristiga.

Omräkning av poster i utländsk valuta

Vid varje balansdag räknas monetära poster i utländsk valuta om till balansdagens kurs. Icke-monetära poster, som värderas till historiskt anskaffningsvärde i en utländsk valuta, räknas inte om. Valutakursdifferenser redovisas i den period de uppstår, med undantag för transaktioner som utgör säkring och som uppfyller villkoren för säkringsredovisning.

Ersättningar till anställda

Ersättningar till anställda i form av löner, bonus, betald semester, betald sjukfrånvaro m m samt pensioner redovisas i takt med intjänandet. Beträffande pensioner och andra ersättningar efter avslutad anställning klassificeras dessa som avgiftsbestämda eller förmånsbestämda pensionsplaner. Bolaget har i huvudsak avgiftsbestämda pensionsplaner. Det finns inga övriga långfristiga ersättningar till anställda.

Inkomstskatter

Redovisade inkomstskatter innefattar skatt som skall betalas eller erhållas avseende aktuellt år, justeringar avseende tidigare års aktuella skatt, samt förändringar i uppskjuten skatt. Värdering av samtliga skatteskulder/-fordringar sker till nominella belopp och görs enligt de skatteregler och skattesatser som gäller på balansdagen.

För poster som redovisas i resultaträkningen, redovisas även därmed sammanhängande skatteeffekter i resultaträkningen. Uppskjuten skattefordran avseende underskottsavdrag eller andra framtida skattemässiga avdrag redovisas i den utsträckning det är sannolikt att avdraget kan avräknas mot överskott vid framtida beskattning.

Materiella och immateriella anläggningstillgångar

Materiella och immateriella anläggningstillgångar är i sin helhet externt förvärvade och redovisas till anskaffningsvärde med avdrag för ackumulerade avskrivningar och eventuella nedskrivningar. Avskrivningar på materiella anläggningstillgångar kostnadsförs så att tillgångens anskaffningsvärde, eventuellt minskat med beräknat restvärde, skrivs av linjärt över dess bedömda nyttjandeperiod. Olika anläggningstillgångars nyttjandeperioder uppskattas till:

Övriga immateriella tillgångar	5 år
Datautrustning	5 år
Övriga inventarier	5-7 år
Markanläggning	8 år

Bedömda nyttjandeperioder och avskrivningsmetoder omprövas om det finns indikationer på att förväntad förbrukning har förändrats väsentligt jämfört med uppskattningen vid föregående balansdag. Effekten av sådan förändring redovisas framåttriktat.

Finansiella instrument

En finansiell tillgång eller finansiell skuld redovisas i balansräkningen när bolaget blir part till instrumentets avtalsenliga villkor. En finansiell tillgång bokas bort från balansräkningen när den avtalsenliga rätten till kassaflödet från tillgången upphör, regleras eller när bolaget förlorar kontrollen över den. En finansiell skuld, eller del av finansiell skuld, bokas bort från balansräkningen när den avtalade förpliktelsen fullgörs eller på annat sätt upphör.

Vid det första redovisningstillfället värderas omsättningstillgångar och kortfristiga skulder till anskaffningsvärde. Långfristiga fordringar samt långfristiga skulder värderas vid det första redovisningstillfället till upplupet anskaffningsvärde. Låneutgifter periodiseras som en del i lånets räntekostnad.

Vid värdering efter det första redovisningstillfället värderas omsättningstillgångar enligt lägsta värdets princip, dvs. det lägsta av anskaffningsvärdet och nettoförsäljningsvärdet på balansdagen. Kortfristiga skulder värderas till nominellt belopp. Långfristiga fordringar och långfristiga skulder värderas efter det första redovisningstillfället till upplupet anskaffningsvärde.

Bolaget tillämpar säkringsredovisning i syfte att minska fluktuationer i resultatet som en följd av valutarisker. För säkring av fordran eller skuld i utländsk valuta används företrädesvis valutaterminer men även andra derivatinstrument kan användas. Den säkrade posten värderas till terminskurs. I de fall där skillnaden mellan terminskurs och avistakurs är väsentlig värderas fordran eller skulden till avistakurs och terminspremien periodiseras över terminskontraktets löptid.

Vad gäller framtida kassaflöden i utländsk valuta så säkras de endast i den mån de är relaterade till bindande kontrakt och därmed till stor säkerhet kommer att inträffa.

Bolaget använder valutaterminer och, i vissa fall, lån i utländsk valuta för att säkra nettoinvesteringar i utländsk valuta. Säkringsinstrumentet och den säkrade posten redovisas till balansdagens kurs i redovisningen.

Finansiella anläggningstillgångar utvärderas vid varje balansdag avseende förekomsten av indikationer på att en eller flera tillgångar minskat i värde. För finansiella anläggningstillgångar som värderas till upplupet anskaffningsvärde beräknas nedskrivningen som skillnaden mellan tillgångens redovisade värde och nuvärdet av bolagsledningens bästa uppskattning av framtida kassaflöden. Diskontering sker med en ränta som motsvarar tillgångens ursprungliga effektivränta. För tillgångar med rörlig ränta används den på balansdagen aktuella räntan.

För finansiella anläggningstillgångar som inte värderas till upplupet anskaffningsvärde beräknas nedskrivningen som skillnaden mellan tillgångens redovisade värde och det högsta av verkligt värde med avdrag för försäljningskostnader och nuvärdet av bolagsledningens bästa uppskattning av de framtida kassaflödena tillgången förväntas ge.

Varulager

Varulager värderas till det lägsta av anskaffningsvärdet och nettoförsäljningsvärdet på balansdagen. Anskaffningsvärdet beräknas genom tillämpning av först-in-först-ut-metoden (FIFU).

Likvida medel

Likvida medel inkluderar kassamedel och disponibla tillgodohavanden hos banker och andra kreditinstitut samt andra kortfristiga likvida placeringar som lätt kan omvandlas till kontanter och är föremål för en obetydlig risk för värdefluktuationer samt har en kortare löptid än 3 månader.

Avsättningar

En avsättning redovisas i balansräkningen när bolaget har ett formellt eller informellt åtagande som en följd av en inträffad händelse och det är troligt att ett utflöde av resurser krävs för att reglera åtagandet och en tillförlitlig uppskattning av beloppet kan göras. Åtaganden som inte redovisas som skuld eller avsättning redovisas som eventalförpliktelser.

Kassaflödesanalys

Kassaflödesanalysen upprättas enligt indirekt metod.

Andelar i dotterbolag

Andelar i dotterbolag redovisas till anskaffningsvärde. Utdelning från dotterbolag redovisas som intäkt när rätten att få utdelning bedöms som säker och kan beräknas på ett tillförlitligt sätt.

Koncernbidrag

Erhållna och lämnade koncernbidrag redovisas som bokslutsdisposition i resultaträkningen.

Not 2 Viktiga uppskattningar och bedömningar

Viktiga källor till osäkerhet i uppskattningar samt viktiga bedömningar vid tillämpning av bolagets redovisningsprinciper

Ett av bolagets huvudfokus är att minimera såväl risk som osäkerhetsfaktorer som kan påverka resultat och finansiell ställning. Det finns emellertid alltid ett visst mått av osäkerhet vad gäller förlustrisker i kundfordringar, forskott till leverantörer, bedömning av andra riskreserver samt i värdering av varulager. Bolagsledningens bedömningar av avsättningsbehov för sådana förlustrisker och bedömning av eventuella lagervärdesreserver ligger till grund för de belopp varmed dessa poster är upptagna i koncernens balansräkning.

Bedömningar om framtida användning och kassaflöden används även vid fastställande av eventuella nedskrivningar av anläggningstillgångar. Vidare baseras värderingen av uppskjutna skattefordringar relaterade till förlustavdrag på uppskattningar om möjligheter att utnyttja dessa förlustavdrag mot framtida vinster.

Not 3 Derivat och finansiella instrumentValutarisk

Bolaget har en global verksamhet och är exponerad för valutarisker dels genom affärstransaktioner i olika valutor, dels genom tillgångar och skulder redovisade i olika valutor.

Bolagets policy är att i största möjliga mån minimera transaktions- och balansrisker relaterade till valuta genom att tillse att det i stor utsträckning råder balans mellan in- och utflöden i respektive valuta och mellan fordringar och skulder i respektive valuta. Nettoexponering säkras företrädesvis med valutaterminer och valutaswappar, men även valutaoptioner kan användas enligt bolagets finanspolicy.

Bolagets innehav i utländska verksamheter innebär att nettotillgångarna exponeras för valutarisker. Valutaexponeringen för nettoinvesteringar i utländsk valuta hanteras i vissa fall genom upplåning, men företrädesvis genom tecknande av terminskontrakt i samma valuta som nettoinvesteringarna.

Säkringsredovisning används vid användning av valutaderivat för säkring av kontrakterade affärsåtaganden och balansrisker relaterade till valuta (definierade som "säkring av verkligt värde" nedan under avsnittet säkringsredovisning).

Säkringsredovisning

Verkligt värde på derivat som är identifierade som säkringsinstrument och som ej är förfallna per balansdagen redovisas nedan.

	2024	2023
Valutaterminer		
Säkring av verkligt värde	-527	-303
Säkring av nettoinvestering i utländska dotterbolag	-261	819
Valutaswappar		
Säkring av verkligt värde	1,392	6,578
Säkring av nettoinvestering i utländska dotterbolag	2,284	7,881
Totalt	2,887	14,975

Not 4 Nettoomsättningens fördelning

Per geografisk marknad	2024	2023
Asien	45%	52%
Europa	37%	31%
Amerika	2%	2%
Övrigt	16%	15%
	100%	100%

Per verksamhetsgren	2024	2023
Pappersmassa	79%	77%
Papper & förpackning	17%	17%
Återvunnet material	3%	4%
Bioenergi	1%	2%
	100%	100%

Not 5 Inköp och försäljning mellan koncernbolag

Nedan anges andelen av årets inköp och försäljning av varor som avser bolag i samma koncern.

	2024	2023
Inköp	0.8%	1.8%
Försäljning	3.5%	3.3%

Not 6 Upplysning om ersättning till revisorer

Deloitte	2024	2023
Revisionsuppdrag	952	756
Skatterådgivning	74	138
Övriga tjänster	175	1,726
Summa	1,201	2,620

Med revisionsuppdrag avses revisorns ersättning för den lagstadgade revisionen. Arbetet innefattar granskningen av årsredovisningen och bokföringen, styrelsens och verkställande direktörens förvaltning samt arvode för revisionsrådgivning som lämnats i samband med revisionsuppdraget. Övriga tjänster avser till största delen konsultationer i samband med att dotterbolag har avyttrats under året.



Not 7 Leasingavtal

Bolaget är leasetagare genom operationella leasingavtal avseende främst lokaler. Bolaget har inga materiella finansiella leasingavtal.

Summan av årets kostnadsförda leasingavgifter avseende operationella leasingavtal uppgår i bolaget till 12 083 tkr (8 414 tkr). Framtida minimileaseavgifter avseende icke uppsägningsbara operationella leasingavtal förfaller enligt följande:

Förfallotidpunkt	2024	2023
Inom ett år	11,705	9,911
Senare än ett år men inom fem år	11,477	17,168
Senare än fem år	0	0
Summa	23,182	27,079

Not 8 Antal anställda, löner, ersättningar och sociala kostnader

<u>Löner, andra ersättningar m.m.</u>	2024	2023
Löner och andra ersättningar	59,583	50,323
Sociala kostnader (varav pensionskostnader)	37,187 (18,089)	33,506 (17,429)

Pensionskostnader avseende styrelsen och VD uppgår i bolaget till 0 (0).

Löner och andra ersättningar fördelade mellan bolagets styrelseledamöter och VDs samt övriga anställda

	2024	2023
Styrelse och VD i koncernbolag (varav tantiem o d)	1,250	1,200
Övriga anställda	58,333	49,123

För bolagets VD och vice VD gäller uppsägningslön motsvarande 12 månader. För övriga ledande befattningshavare i bolaget gäller uppsägningslön motsvarande 6 - 12 månader. Avgångsvederlag finns ej avtalat utöver detta, oavsett vilken part som initierat uppsägning.

Medelantal anställda

	2024		2023	
	Antal anställda	Varav män	Antal anställda	Varav män
Sverige	63	32	58	26
Totalt i bolaget	63	32	58	26

Fördelning ledande befattningshavare per balansdagen

	2024	2023
Kvinnor		
Styrelseledamöter	1	1
Antal i ledande befattning, inkl VD	2	2
Män		
Styrelseledamöter	6	6
Antal i ledande befattning, inkl VD	3	3
Total	12	12

Not 9 Immateriala och materiella anläggningstillgångar

	2024-12-31	2023-12-31
<u>Övriga immateriella tillgångar</u>		
Ingående anskaffningsvärde	16,311	20,954
Investeringar	-	-
Utrangering	-	-4,643
Utgående anskaffningsvärde	16,311	16,311
Ingående ack. Avskrivningar	-16,311	-20,954
Årets avskrivningar	-	-
Utrangering	-	4,643
Utgående ack. Avskrivningar	-16,311	-16,311
Utgående planmässigt restvärde	-	-

Övriga immateriella tillgångar består främst av aktiverade utgifter för dataprogram.

	2024-12-31	2023-12-31
<u>Markanläggningar</u>		
Ingående anskaffningsvärde	1,128	1,128
Investeringar	-	-
Utgående anskaffningsvärde	1,128	1,128
Ingående ack. Avskrivningar	-806	-736
Årets avskrivningar	-46	-70
Årets nedskrivningar	-	-
Utgående ack. ned- och avskrivningar	-852	-806
Utgående planmässigt restvärde	277	323

	2024-12-31	2023-12-31
<u>Inventarier</u>		
Ingående anskaffningsvärde	23,014	19,695
Investeringar	1,220	3,319
Utgående anskaffningsvärde	24,234	23,014
Ingående ack. Avskrivningar	-13,559	-10,353
Årets avskrivningar	-2,884	-3,206
Utgående ack. Avskrivningar	-16,443	-13,559
Utgående planmässigt restvärde	7,791	9,455

Not 10 Resultat från andelar i koncernbolag

	2024	2023
Utdelningar	23,180	149,113
Nedskrivning av aktier i dotterbolag	-1,280	-145,032
Resultat från försäljning av dotterbolag	-1	205
Nedskrivning av fordran på dotterbolag	-928	-
Summa	20,971	4,286

Not 11 Andelar i ägarintressen i övriga bolag

Bolagets innehav	Säte	Bokfört värde	
		2024-12-31	2023-12-31
White Rock Insurance Company PCC Limited	UK	78,234	55,091

White Rock Insurance Company PCC Limited är ett försäkringsbolag strukturerat med olika separata "försäkringsceller" varvid Ekman & Co ABs innehav avser inlösningsbara preferensaktier i en sådan specifik cell ("Cell Protector") vars syfte är att erbjuda främst kreditförsäkringslösningar, men i viss mån även andra försäkringslösningar, för Ekman-koncernens verksamhet. Innehavet redovisas löpande till verkligt värde varvid värdeförändringar redovisas över resultaträkningen som "Resultat från andelar i ägarintressen i övriga bolag". Exponering för förändringar i värdet vid omräkning av bolagets andel av cellens egna kapital har till väsentlig del säkrats med valutaderivat. Bolaget har ingen andel av kapital och varken något bestämmande eller betydande inflytande i White Rock Insurance Company PCC Limited. Däremot har bolaget genom preferensaktierna rätt till kapitalet i Cell Protector. Ekman & Co AB har ett kapitaltäckningsåtagande avseende verksamheten (se not 23 nedan).

Not 12 Övriga långfristiga finansiella tillgångar

	2024-12-31	2023-12-31
Ingående bokfört värde	19,186	16,453
Pensionrelaterade tillgångar	1,961	2,733
Kostnadsfört under året	-21	-
Utgående bokfört värde	21,127	19,186

Not 13 Finansiella poster

Posterna "Ränteutgifter och liknande resultatposter" och "Räntekostnader och liknande resultatposter" inkluderar förutom ränta även andra intäkter och kostnader relaterade till likviditetshantering och finansiering av bolagets verksamhet. Dessa poster innefattar även vissa valutaeffekter.

Not 14 Skatter

<u>Skatt på årets resultat</u>	2024	2023
Aktuell skatt	-8,863	-8,054
Uppskjuten skatt	-3,976	-1,612
Summa	-12,839	-9,666

<u>Avstämning årets skattekostnad</u>	2024	2023
Redovisat resultat före skatt	73,323	51,423
Skatt beräknad enligt svensk skattesats 20.6%	-15,104	-10,593
Skatteeffekt av permanent ej avdragsgilla kostnader	-917	-29,873
Skatteeffekt av permanent ej skattepliktiga intäkter	4,775	30,800
Skatt hänförlig till tidigare år	-1,593	-
Summa	-12,839	-9,666

I posten "Skatteeffekt av permanent ej avdragsgilla kostnader" ingår även skattepliktiga men ej bokförda intäkter.

Not 15 Andelar i koncernbolag

Bolagets innehav (organisationsnummer)	Säte	Kapitalandel %	Antal andelar	Bokfört värde	
				2024-12-31	2023-12-31
Ekman Investment AB (556022-1268)	Gbg	100	400,000	32,834	32,834
AB Jan Liebig Ltd (556195-1525)	Gbg	100	500	600	600
Scandinavian Overseas Paper Co AB (556231-4004)	Gbg	100	5,000	500	500
Ekman Recycling Europe AB (556039-7142)	Gbg	100	500	75	75
Ekman Pty Ltd	AU	100	5,999	88	88
Ekman Benelux SA	BE	100	619	-	-
Ekman do Brasil Com.	BR	100	665,500	-	-
Ekman Holding Canada	CA	100	1,000	6	6
Ekman & Co GmbH	DE	100	5,000	3,610	3,610
Ekman Iberica S.A.	ES	100	10,000	2,862	2,862
Vuoksen Voima Oy	FI	100	100	226,754	226,754
AM Recycling Holdings	GB	100	100	20,678	-
Ekman Pulp & Paper Ltd	HK	100	99,999	133	133
Kwok Fung Holding Ltd	HK	100	165	-	-
Ekman Italia S.R.L.	IT	100	1,862	48,507	1,468
Franchi s.r.l	IT	100	1	-	-
Roll Producs s.r.l	IT	100	100	-	48,430
Ekman Pulp & Paper Co	JP	100	2,394	16,878	954
Ekman & Co (Korea) Ltd	KO	100	40,000	2,620	2,620
Ekman Polska Sp.z.o.o.	PL	100	2,000	452	452
Ekman DIS ticaret Ltd	TR	90	4,500	17	17
Ekman Middle East (SAIF)	UAE	100	1,500	293	293
Ekman Holding UK Ltd	UK	100	100	-	1
Ekman Recycling Ltd	UK	100	100,000	18,312	18,312
Ekman Holding Inc.	US	100	1,000	62,689	62,689
Intercontinental Cellulose	US	100	-	-	-
Ekman South Africa (Pty)	ZA	100	200	1,083	1,083
Summa				438,993	403,784

Redovisat värde på andelar i koncernbolag

	2024-12-31	2023-12-31
Ingående bokfört värde	403,784	182,113
Förvärv av Vuoksen Voima Oy		226,754
Förvärv av AM Recycling Holdings Limited	20,678	
Köp av aktier Ekman Pulp & Paper Co Ltd	15,924	
Köp av aktier Ekman Italia S.R.L	14	
Ökning av andelar i Ekman Italia S.R.L i samband med fusion	48,430	
Avyttring av dotterbolag genom fusion	-48,430	
Avyttring av dotterbolag	-1	-417
Aktieägartillskott	1,280	140,366
Nedskrivning av andelar i koncernbolag	-2,686	-145,032
Summa	438,993	403,784

Not 16 Uppskjuten skattefordran

	2024-12-31	2023-12-31
Latent skattefordran hänförlig till temporära skillnader	5,551	6,340
Summa	5,551	6,340

Not 17 Förutbetalda kostnader och upplupna intäkter

	2024-12-31	2023-12-31
Periodisering affärer	67,995	52,231
Övriga förutbetalda kostnader	6,753	7,316
Summa	74,748	59,546

Not 18 Upplysningar om aktiekapital

Aktiekapitalet består av 60 000 aktier.

Not 19 Långfristiga skulder till koncernbolag

Skulder till koncernbolag förfaller inom fem år från balansdagen.

Not 20 Kortfristiga räntebärande skulder

Bolagets utnyttjade krediter redovisas inom posten räntebärande skulder. Beviljad och bekräftad kredit uppgår i bolaget till 849 919 (661 872). För bolagets finansiering finns olika typer av lånevillkor, s k kovenanter och andra relaterade avtal. Per årsskiftet är samtliga dessa villkor sammantaget uppfyllda.

Not 21 Upplupna kostnader och förutbetalda intäkter

	2024-12-31	2023-12-31
Periodisering affärer	61,769	28,149
Upplupna sociala avgifter	6,533	3,905
Semesterskuld	7,535	7,695
Övriga personalrelaterade skulder	8,683	371
Övriga poster	40,584	98,564
Summa	125,103	138,685

Not 22 Övriga poster i kassaflödet

Övriga ej kassaflödespåverkande poster i kassaflödet härrör till orealiserade kurseffekter, upparbetade men ej utbetalda ersättningar till personalen samt förändringar i andra ej kassaflödespåverkande reserver.

Not 23 Ställda säkerheter och eventalförpliktelser

<u>Ställda säkerheter</u>	2024-12-31	2023-12-31
Avseende pensionsåtagande	21,067	19,106
Summa	21,067	19,106

<u>Eventalförpliktelser</u>	2024-12-31	2023-12-31
Eventalförpliktelser till förmån för koncernbolag	550,977	431,600
Kapitaltäckningsåtagande	87,986	80,333
Summa	638,962	511,933

Posten "Eventalförpliktelser till förmån för koncernbolag" avser till största delen bolagets garantier avseende dotterbolagens externa upplåning. Posten "Kapitaltäckningsåtagande" avser en kapitaltäckningsgaranti lämnad av Ekman & Co AB för bolagets innehav av andelar i ägarintressen i övriga bolag beskrivet i not 11 ovan. Beloppet representerar maximal eventalförpliktelse i form av kapitaltäckning.

Not 24 Ägarförhållanden

Ekman & Co AB är ett helägt dotterbolag till Ekman Invest Holding AB (org.nr. 556712-1602) med säte i Göteborg, som i sin tur ägs dels av familjen Ekman direkt och genom stiftelser och dels av anställda inom koncernen.

Not 25 Händelser efter balansdagen

Det har inte inträffat några händelser efter balansdagen som bedöms ha en väsentlig påverkan på bolagets resultat eller finansiella ställning eller som kräver särskild upplysning.

Not 26 Förslag till vinstdisposition

Till årsstämmans förfogande står följande vinstmedel:

Balanserade vinstmedel	486,425,170
Årets resultat	60,483,447
	<u>546,908,617</u>

Styrelsen föreslår att:


till aktieägarna utdelas	45,097,072
i ny räkning balanseras	501,811,545
	<u>546,908,617</u>

Koncernbidrag har, under förutsättning av årsstämmans godkännande, lämnats med totalt 2 819 824 kr till Ekman & Co ABs moderbolag och dotterbolag.


Styrelsens uppfattning är att föreslagen utdelning samt föreslagna koncernbidrag ej hindrar bolaget och koncernen att fullgöra sina förpliktelser på kort och lång sikt, ej heller att fullgöra erforderliga investeringar. Den föreslagna värdeöverföringen kan därmed försvaras med hänsyn till vad som anförs i ABL 17 kap 3 § 2-3 st. (försiktighetsregeln).

Beträffande bolagets resultat för året, finansiella ställning per bokslutsdagen samt finansiering och kapitalanvändning under året, hänvisas till ovanstående finansiella rapporter. Samtliga belopp redovisas i tusental kronor om ej annat anges.


Göteborg 2025-03-13




Jan Svensson
Ordförande




Michael Flynn
VD



Caroline Ekman
Styrelseledamot



Oscar Ekman
Styrelseledamot



Francis Graves
Styrelseledamot



Matts Ekman
Styrelseledamot



Gustaf Langenskiöld Folke
Styrelseledamot

Andreas Keller
Styrelseledamot



Anna Hoffmann
Arbetsgagarrepresentant

Vår revisionsberättelse har lämnats 2025-03-13
Deloitte AB



Harald Jagner
Auktoriserad revisor

Not 26 Förslag till vinstdisposition

Till årsstämman förfogande står följande vinstmedel:

Balanserade vinstmedel	486 425 170
Årets resultat	60 483 447
	<u>546 908 617</u>

Styrelsen föreslår att:

till aktieägarna utdelas	45 097 072
I ny räkning balanseras	501 811 545
	<u>546 908 617</u>

Koncernbidrag har, under förutsättning av årsstämman godkännande, lämnats med totalt 2 819 824 kr till Ekman & Co ABs moderbolag och dotterbolag.

Styrelsens uppfattning är att föreslagen utdelning samt föreslagna koncernbidrag ej hindrar bolaget och koncernen att fullgöra sina förpliktelser på kort och lång sikt, ej heller att fullgöra erforderliga investeringar. Den föreslagna värdeöverföringen kan därmed försvaras med hänsyn till vad som anförs i ABL 17 kap 3 § 2-3 st. (försiktighetsregeln).

Beträffande bolagets resultat för året, finansiella ställning per bokslutsdagen samt finansiering och kapitalanvändning under året, hänvisas till ovanstående finansiella rapporter. Samtliga belopp redovisas i tusental kronor om ej annat anges.

Göteborg 2025-03-13

Jan Svensson
Ordförande

Michael Flynn
VD


Caroline Ekman
Styrelseledamot

Oscar Ekman
Styrelseledamot

Francis Graves
Styrelseledamot

Matts Ekman
Styrelseledamot

Gustaf Langenskiöld Folke
Styrelseledamot


Andreas Keller
Styrelseledamot

Anna Hoffmann
Arbetsstagarrepresentant

Vår revisionsberättelse har lämnats 2025-03-13
Deloitte AB



REVISIONSBERÄTTELSE

Till bolagsstämman i Ekman & Co Aktiebolag organisationsnummer 556020-4595

Rapport om årsredovisningen

Uttalanden

Vi har utfört en revision av årsredovisningen för Ekman & Co Aktiebolag för räkenskapsåret 2024-01-01 - 2024-12-31.

Enligt vår uppfattning har årsredovisningen upprättats i enlighet med årsredovisningslagen och ger en i alla väsentliga avseenden rättvisande bild av Ekman & Co Aktiebolags finansiella ställning per den 31 december 2024 och av dess finansiella resultat och kassaflöde för året enligt årsredovisningslagen.

Förvaltningsberättelsen är förenlig med årsredovisningens övriga delar.

Vi tillstyrker därför att bolagsstämman fastställer resultaträkningen och balansräkningen.

Grund för uttalanden

Vi har utfört revisionen enligt International Standards on Auditing (ISA) och god revisionsred i Sverige. Vårt ansvar enligt dessa standarder beskrivs närmare i avsnittet *Revisorns ansvar*. Vi är oberoende i förhållande till Ekman & Co Aktiebolag enligt god revisorsred i Sverige och har i övrigt fullgjort vårt yrkesetiska ansvar enligt dessa krav.

Vi anser att de revisionsbevis vi har inhämtat är tillräckliga och ändamålsenliga som grund för våra uttalanden.

Styrelsens och verkställande direktörens ansvar

Det är styrelsen och verkställande direktören som har ansvaret för att årsredovisningen upprättas och att den ger en rättvisande bild enligt årsredovisningslagen. Styrelsen och verkställande direktören ansvarar även för den interna kontroll som de bedömer är nödvändig för att upprätta en årsredovisning som inte innehåller några väsentliga felaktigheter, vare sig dessa beror på oegentligheter eller misstag.

Vid upprättandet av årsredovisningen ansvarar styrelsen och verkställande direktören för bedömningen av bolagets förmåga att fortsätta verksamheten. De upplyser, när så är tillämpligt, om förhållanden som kan påverka förmågan att fortsätta verksamheten och att använda antagandet om fortsatt drift. Antagandet om fortsatt drift tillämpas dock inte om styrelsen och verkställande direktören avser att likvidera bolaget, upphöra med verksamheten eller inte har något realistiskt alternativ till att göra något av detta.

Revisorns ansvar

Våra mål är att uppnå en rimlig grad av säkerhet om huruvida årsredovisningen som helhet inte innehåller några väsentliga felaktigheter, vare sig dessa beror på oegentligheter eller misstag, och att lämna en revisionsberättelse som innehåller våra uttalanden. Rimlig säkerhet är en hög grad av säkerhet, men är ingen garanti för att en revision som utförs enligt ISA och god revisionsred i Sverige alltid kommer att upptäcka en väsentlig

felaktighet om en sådan finns. Felaktigheter kan uppstå på grund av oegentligheter eller misstag och anses vara väsentliga om de enskilt eller tillsammans rimligen kan förväntas påverka de ekonomiska beslut som användare fattar med grund i årsredovisningen.

Som del av en revision enligt ISA använder vi professionellt omdöme och har en professionellt skeptisk inställning under hela revisionen. Dessutom:

- identifierar och bedömer vi riskerna för väsentliga felaktigheter i årsredovisningen, vare sig dessa beror på oegentligheter eller misstag, utformar och utför granskningsåtgärder bland annat utifrån dessa risker och inhämtar revisionsbevis som är tillräckliga och ändamålsenliga för att utgöra en grund för våra uttalanden. Risken för att inte upptäcka en väsentlig felaktighet till följd av oegentligheter är högre än för en väsentlig felaktighet som beror på misstag, eftersom oegentligheter kan innefatta agerande i maskopi, förfalskning, avsiktliga utelämnanden, felaktig information eller åsidosättande av intern kontroll.
- skaffar vi oss en förståelse av den del av bolagets interna kontroll som har betydelse för vår revision för att utforma granskningsåtgärder som är lämpliga med hänsyn till omständigheterna, men inte för att uttala oss om effektiviteten i den interna kontrollen.
- utvärderar vi lämpligheten i de redovisningsprinciper som används och rimligheten i styrelsens och verkställande direktörens uppskattningar i redovisningen och tillhörande upplysningar.
- drar vi en slutsats om lämpligheten i att styrelsen och verkställande direktören använder antagandet om fortsatt drift vid upprättandet av årsredovisningen. Vi drar också en slutsats, med grund i de inhämtade revisionsbevisen, om huruvida det finns någon väsentlig osäkerhetsfaktor som avser sådana händelser eller förhållanden som kan leda till betydande tvivel om bolagets förmåga att fortsätta verksamheten. Om vi drar slutsatsen att det finns en väsentlig osäkerhetsfaktor, måste vi i revisionsberättelsen fästa uppmärksamheten på upplysningarna i årsredovisningen om den väsentliga osäkerhetsfaktorn eller, om sådana upplysningar är otillräckliga, modifiera uttalandet om årsredovisningen. Våra slutsatser baseras på de revisionsbevis som inhämtas fram till datumet för revisionsberättelsen. Dock kan framtida händelser eller förhållanden göra att ett bolag inte längre kan fortsätta verksamheten.
- utvärderar vi den övergripande presentationen, strukturen och innehållet i årsredovisningen, däribland upplysningarna, och om årsredovisningen återger de underliggande transaktionerna och händelserna på ett sätt som ger en rättvisande bild.

Vi måste informera styrelsen om bland annat revisionens planerade omfattning och inriktning samt tidpunkten för den. Vi måste också informera om betydelsefulla iakttagelser under revisionen, däribland de eventuella betydande brister i den interna

kontrollen som vi identifierat.

Rapport om andra krav enligt lagar och andra författningar

Uttalanden

Utöver vår revision av årsredovisningen har vi även utfört en revision av styrelsens och verkställande direktörens förvaltning för Ekman & Co Aktiebolag för räkenskapsåret 2024-01-01 - 2024-12-31 samt av förslaget till dispositioner beträffande bolagets vinst eller förlust.

Vi tillstyrker att bolagsstämman disponerar vinsten enligt förslaget i förvaltningsberättelsen och beviljar styrelsens ledamöter och verkställande direktören ansvarsfrihet för räkenskapsåret.

Grund för uttalanden

Vi har utfört revisionen enligt god revisionssed i Sverige. Vårt ansvar enligt denna beskrivs närmare i avsnittet *Revisorns ansvar*. Vi är oberoende i förhållande till Ekman & Co Aktiebolag enligt god revisorssed i Sverige och har i övrigt fullgjort vårt yrkesetiska ansvar enligt dessa krav.

Vi anser att de revisionsbevis vi har inhämtat är tillräckliga och ändamålsenliga som grund för våra uttalanden.

Styrelsens och verkställande direktörens ansvar

Det är styrelsen som har ansvaret för förslaget till dispositioner beträffande bolagets vinst eller förlust. Vid förslag till utdelning innefattar detta bland annat en bedömning av om utdelningen är försvarlig med hänsyn till de krav som bolagets verksamhetsart, omfattning och risker ställer på storleken av bolagets egna kapital, konsolideringsbehov, likviditet och ställning i övrigt.

Styrelsen ansvarar för bolagets organisation och förvaltningen av bolagets angelägenheter. Detta innefattar bland annat att fortlöpande bedöma bolagets ekonomiska situation och att tillse att bolagets organisation är utformad så att bokföringen, medelsförvaltningen och bolagets ekonomiska angelägenheter i övrigt kontrolleras på ett betryggande sätt. Verkställande direktören ska sköta den löpande förvaltningen enligt styrelsens riktlinjer och anvisningar och bland annat vidta de åtgärder som är nödvändiga för att bolagets bokföring ska fullgöras i överensstämmelse med lag och för att medelsförvaltningen ska skötas på ett betryggande sätt.

Revisorns ansvar

Vårt mål beträffande revisionen av förvaltningen, och därmed vårt uttalande om ansvarsfrihet, är att inhämta revisionsbevis för att med en rimlig grad av säkerhet kunna bedöma om någon styrelseledamot eller verkställande direktören i något väsentligt avseende:

- företagit någon åtgärd eller gjort sig skyldig till någon försummelse som kan föranleda ersättningskyldighet mot bolaget, eller
- på något annat sätt handlat i strid med aktiebolagslagen, årsredovisningslagen eller bolagsordningen.

Vårt mål beträffande revisionen av förslaget till dispositioner av bolagets vinst eller förlust, och därmed vårt uttalande om detta, är att med rimlig grad av säkerhet bedöma om förslaget är förenligt med aktiebolagslagen.

Rimlig säkerhet är en hög grad av säkerhet, men ingen garanti för att en revision som utförs enligt god revisionssed i Sverige alltid kommer att upptäcka åtgärder eller försummelser som kan föranleda ersättningskyldighet mot bolaget, eller att ett förslag till dispositioner av bolagets vinst eller förlust inte är förenligt med

aktiebolagslagen.

Som en del av en revision enligt god revisionssed i Sverige använder vi professionellt omdöme och har en professionellt skeptisk inställning under hela revisionen. Granskningen av förvaltningen och förslaget till dispositioner av bolagets vinst eller förlust grundar sig främst på revisionen av räkenskaperna. Vilka tillkommande granskningsåtgärder som utförs baseras på vår professionella bedömning med utgångspunkt i risk och väsentlighet. Det innebär att vi fokuserar granskningen på sådana åtgärder, områden och förhållanden som är väsentliga för verksamheten och där avsteg och överträdelser skulle ha särskild betydelse för bolagets situation. Vi går igenom och prövar fattade beslut, beslutsunderlag, vidtagna åtgärder och andra förhållanden som är relevanta för vårt uttalande om ansvarsfrihet. Som underlag för vårt uttalande om styrelsens förslag till dispositioner beträffande bolagets vinst eller förlust har vi granskat styrelsens motiverade yttrande samt ett urval av underlagen för detta för att kunna bedöma om förslaget är förenligt med aktiebolagslagen.

Göteborg 2025-03-13

Deloitte AB



Harald Jagner
Auktoriserad revisor