

Årsredovisning

för

Colosseum Smile AB

556689-2864

Räkenskapsåret


2021

Fastställelseintyg

Undertecknad styrelseledamot i Colosseum Smile AB intygar att resultaträkningen och balansräkningen i årsredovisningen har fastställts på årsstämman den 30 juni 2022. Årsstämman beslutade att godkänna styrelsens förslag till resultatdisposition.

Jag intygar också att innehållet i årsredovisningen och revisionsberättelsen stämmer överens med originalen.

Stockholm den 30 juni 2022



Christopher Östberg

RB EM

Styrelsen och verkställande direktören för Colosseum Smile AB avger följande årsredovisning för räkenskapsåret 2021.

Årsredovisningen är upprättad i svenska kronor, SEK. Om inte annat särskilt anges, redovisas alla belopp i hela kronor (kr). Uppgifter inom parentes avser föregående år.

Förvaltningsberättelse

Information om verksamheten

Bolaget bedriver tandvårdsverksamhet.

Företaget har sitt säte i Stockholm.

Väsentliga händelser under räkenskapsåret

Under 2021 expanderade Smile geografiskt genom förvärv av kliniker i Åre och Söderhamn, samt tilläggsförvärv i befintliga orterna Stockholm, Göteborg och Mariestad.

Colosseum Smile AB sålde dotterbolaget Odontiatreio AB inom koncernen till Colosseum Smile Tillväxt AB.

Under 2021 har pandemin COVID-19 fortsatt ha en påverkan både globalt och i Sverige. För tandvårdsmarknaden i Sverige var dock effekterna av COVID-19 klart lägre under 2021 än under föregående år. För Colosseum Smile AB hade COVID-19 en väsentligt lägre effekt på verksamheten under 2021 jämfört med föregående år, vilket bland annat framgår av rörelseresultatet.

Väsentliga händelser efter räkenskapsårets slut

Efter årets utgång har pandemin COVID-19 fortsatt, för att i februari 2022 förklaras vara över av regeringen. Styrelsen och verkställande direktörens bästa bedömning är att COVID-19 inte kommer ha någon väsentlig påverkan på Colosseum Smile ABs omsättning och lönsamhet framöver.

Efter årets utgång har Ryssland inlett krig mot Ukraina, vilket bland annat påverkat energi- och råvarupriser lokalt och globalt. Styrelsen och verkställande direktörens bästa bedömning är att kriget kan komma att ha en viss påverkan på bolagets kostnader i form av ökad inflation. Sammantaget bedömer inte styrelsen och verkställande direktören att kriget i Ukraina kommer ha någon väsentlig negativ effekt på Colosseum Smile ABs resultat, egna kapital och finansiella ställning.

Inga andra väsentliga händelser har inträffat efter årets utgång.

Förväntad framtida utveckling samt väsentliga risker och osäkerhetsfaktorer

Colosseum Smile AB ser en fortsatt positiv utveckling av tandvårdsmarknaden, drivet av bland annat en ökande befolkning och en ökad kännedom om vikten av god munhälsa och förebyggande tandvård. Till sin natur är tandvårdsmarknaden beroende av externa faktorer, såsom politiska beslut kring det statliga tandvårdsstödet. Det finns däremot ingen känd politisk vilja att minska det statliga tandvårdsstödet. Colosseum Smile AB visar god tillväxt och förväntas fortsätta växa och ta marknadsandelar.

Miljöpåverkan

Colosseum Smile AB's hållbarhetsarbete baseras på principen om ständig strävan mot en hållbar utveckling och en begränsad miljöpåverkan, där alla kliniker har som ambition att minimera sin miljöpåverkan och öka sitt sociala engagemang, parallellt med en positiv ekonomiska utveckling. I verksamheten innebär det bland annat att sträva mot att begränsa användningen av engångsprodukter av plast och användandet av kemikalier vid underhåll och rengöring av utrustning. Colosseum Smile AB uppmanar alla anställda att ta sociala, etiska och miljömässiga frågor i beaktande vid ställningstaganden i sitt dagliga arbete och att sätta tydliga mål i viktiga områden.

Ägarförhållanden

Bolaget ägs till 100% av Colosseum Dental Scandinavia AS, org nr 981 400 348, med säte i Oslo Norge. Yttersta ägaren för koncernen är Jacobs Holding AG, med säte i Schweiz. Alla överskott från Jacobs Holding AG tillfaller Jacobs Foundation, en av de ledande globala välgörenhetsorganisationerna, som arbetar med att stötta barn och ungdomars utveckling.

För koncernredovisning hänvisas till bifogade Årsredovisning för Jacobs Holding AG.

Flerårsöversikt (tkr)	2021	2020	2019	2018	2017
Nettoomsättning	192 005	409 863	578 576	646 058	623 350
Rörelseresultat före avskrivningar	-311 927	-6 710	34 584	46 444	48 806
Resultat efter finansiella poster	27 257	19 014	29 040	-1 019	1 426
Balansomslutning	272 509	327 727	301 310	325 205	308 038
Soliditet (%)	36	21	18	9	10

Förändring av eget kapital

	Aktie- kapital	Överkurs- fond	Fusions resultat	Balanserat resultat	Årets resultat	Totalt
Belopp vid årets ingång	526 834	123 147 633	0	-102 703 359	8 015	20 979 123
Disposition enligt beslut av årets årsstämma:						
av årets årsstämma:				8 015	-8 015	0
Årets resultat					28 263 584	28 263 584
Belopp vid årets utgång	526 834	123 147 633	0	-102 695 344	28 263 584	49 242 707

Handwritten signature and initials in the bottom right corner.

Förslag till vinstdisposition

Styrelsen föreslår att till förfogande stående vinstmedel (kronor):

fri överkursfond	123 147 633
ansamlad förlust	-102 695 345
årets vinst	28 263 584
	48 715 872

disponeras så att	
i ny räkning överföres	48 715 872
	48 715 872

Företagets resultat och ställning i övrigt framgår av efterföljande resultat- och balansräkning samt kassaflödesanalys med noter.

2022101201250

Y
RN
G

Resultaträkning

	Not	2021-01-01 -2021-12-31	2020-01-01 -2020-12-31
	1		
Nettoomsättning	2	192 005 346	409 863 048
Övriga rörelseintäkter		307 466	35 838 647
		192 312 812	445 701 695
Rörelsens kostnader			
Tandvårdsprodukter och underentreprenörer		-65 844 272	-61 936 446
Övriga externa kostnader	3	-107 340 647	-89 478 332
Personalkostnader	4	-331 055 355	-300 997 673
Avskrivningar och nedskrivningar av materiella och immateriella anläggningstillgångar		-39 104 563	-37 835 681
		-543 344 837	-490 248 132
Rörelseresultat		-351 032 025	-44 546 437
Resultat från finansiella poster			
Resultat från övriga övriga finansiella anläggningstillgångar	5	385 837 084	73 193 601
Övriga ränteintäkter och liknande resultatposter	6	745 187	234 955
Räntekostnader och liknande resultatposter	7	-8 293 377	-9 868 294
		378 288 894	63 560 262
Resultat efter finansiella poster		27 256 869	19 013 825
Bokslutsdispositioner	8	0	-19 840 000
Resultat före skatt		27 256 869	-826 175
Skatt på årets resultat	9	0	-82 360
Övriga skatter		1 006 715	916 550
Årets resultat		28 263 584	8 015

Handwritten marks and initials at the bottom right of the page.

Balansräkning	Not	2021-12-31	2020-12-31
	1		
TILLGÅNGAR			
Anläggningstillgångar			
<i>Immateriella anläggningstillgångar</i>			
Patientregister	10	41 903 400	41 700 350
Goodwill	11	25 059 236	23 113 581
Övriga immateriella anläggningstillgångar	12	4 627 277	2 647 954
		71 589 913	67 461 885
<i>Materiella anläggningstillgångar</i>			
Förbättringsutgifter på annans fastighet	13	27 242 569	28 120 453
Inventarier, verktyg och installationer	14	53 300 999	56 666 821
Pågående nyanläggningar och förskott avseende materiella anläggningstillgångar	15	2 914 181	608 483
		83 457 749	85 395 757
<i>Finansiella anläggningstillgångar</i>			
Andelar i koncernföretag	16, 17	4 050 100	62 945 703
Fordringar hos koncernföretag	18	80 324 371	20 683 581
		84 374 471	83 629 284
Summa anläggningstillgångar		239 422 133	236 486 926
Omsättningstillgångar			
<i>Varulager m m</i>			
Tandvårdsprodukter	19	4 986 065	4 357 881
Pågående arbete för annans räkning		420 382	0
		5 406 447	4 357 881
<i>Kortfristiga fordringar</i>			
Kundfordringar		1 534 719	6 413 857
Aktuella skattefordringar		0	3 116 482
Övriga fordringar		3 199 617	3 907 172
Förutbetalda kostnader och upplupna intäkter		17 041 036	16 263 302
		21 775 372	29 700 813
<i>Kassa och bank</i>		5 905 240	57 181 233
Summa omsättningstillgångar		33 087 059	91 239 927
SUMMA TILLGÅNGAR		272 509 192	327 726 853

Handwritten notes and a circled '8' at the bottom right of the page.

Colosseum Smile AB
Org.nr 556689-2864

6 (20)

2022101201253

Balansräkning

Not
1

2021-12-31

2020-12-31

EGET KAPITAL OCH SKULDER

Eget kapital

Bundet eget kapital

Aktiekapital

526 834

526 834

Fritt eget kapital

Fri överkursfond

123 147 633

123 147 633

Balanserad vinst eller förlust

-102 695 345

-102 703 359

Årets resultat

28 263 584

8 015

48 715 872

20 452 289

Summa eget kapital

49 242 706

20 979 123

Obeskattade reserver

20

61 190 000

61 190 000

Avsättningar

Uppskjuten skatteskuld

21

4 708 586

4 844 464

Långfristiga skulder

22, 23

Skulder till kreditinstitut

6 215 822

7 927 658

Skulder till koncernföretag

30 006 937

90 673 349

Övriga skulder

1 400 000

1 176 217

Summa långfristiga skulder

37 622 759

99 777 224

Kortfristiga skulder

Skulder till kreditinstitut

4 380 660

10 612 707

Förskott från kunder

376 092

3 302 023

Leverantörsskulder

28 943 307

28 153 564

Aktuella skatteskulder

1 102 220

0

Övriga skulder

33 340 805

46 017 925

Upplupna kostnader och förutbetalda intäkter

51 602 057

52 849 823

Summa kortfristiga skulder

119 745 141

140 936 042

SUMMA EGET KAPITAL OCH SKULDER

272 509 192

327 726 853

Ry
→ G

Rapport över förändringar i eget kapital

	Aktie- kapital	Balanserat resultat	Summa eget kapital
Ingående eget kapital 2020-01-01	526 834	21 936 970	20 971 108
Föregående års resultat disponeras		-1 492 696	0
Årets resultat			8 015
Summa totalresultat		-1 492 696	8 015
Utgående eget kapital 2020-12-31	526 834	20 444 274	20 979 123
Föregående års resultat disponeras		8 015	0
Årets resultat			28 263 584
Summa totalresultat		8 015	28 263 584
Utgående eget kapital 2021-12-31	526 834	20 452 289	49 242 707
Antal A-aktier	4 268 338		
Antal B-aktier	1 000 000		

RN
7.

Kassaflödesanalys

Not
1

2021-01-01
-2021-12-31

2020-01-01
-2020-12-31

Den löpande verksamheten

Resultat efter finansiella poster	27 256 869	19 013 824
Justeringar för poster som inte ingår i kassaflödet	38 195 604	36 501 681
Betald skatt	4 218 701	-4 005 585
Kassaflöde från den löpande verksamheten före förändring av rörelsekapital	69 671 174	51 509 920

Kassaflöde från förändring av rörelsekapitalet

Förändring av varulager och pågående arbete	-1 048 566	32 847
Förändring av kundfordringar	4 879 138	3 412 252
Förändring av kortfristiga fordringar	-70 179	-3 364 452
Förändring av leverantörsskulder	789 743	-8 156 250
Förändring av kortfristiga skulder	-23 082 864	46 914 878
Kassaflöde från den löpande verksamheten	51 138 446	90 349 195

Investeringsverksamheten

Investeringar i immateriella anläggningstillgångar	-14 756 272	-4 606 261
Investeringar i materiella anläggningstillgångar	-24 758 515	-25 629 530
Investeringar i finansiella anläggningstillgångar	0	-4 000 000
Försäljning av finansiella anläggningstillgångar	58 895 603	0
Kassaflöde från investeringsverksamheten	19 380 816	-34 235 791

Finansieringsverksamheten

Upptagna lån / amortering av lån	-121 795 255	-30 466 163
----------------------------------	--------------	-------------

Årets kassaflöde

-51 275 993 **25 647 241**

Likvida medel vid årets början

Likvida medel vid årets början	57 181 233	31 533 992
Likvida medel vid årets slut	5 905 240	57 181 233

R7
f. G

Noter

Not 1 Redovisnings- och värderingsprinciper

Allmänna upplysningar

Årsredovisningen är upprättad i enlighet med årsredovisningslagen och BFNAR 2012:1 Årsredovisning och koncernredovisning (K3).

Fordringar har upptagits till de belopp varmed de beräknas inflyta.

Övriga tillgångar och skulder har upptagits till anskaffningsvärden där inget annat anges.

Redovisningsprinciperna är oförändrade jämfört med föregående år.

Intäktsredovisning

Intäkter har tagits upp till verkligt värde av vad som erhållits eller kommer att erhållas och redovisas i den omfattning det är sannolikt att de ekonomiska fördelarna kommer att tillgodogöras bolaget och intäkterna kan beräknas på ett tillförlitligt sätt.

Pågående tjänsteuppdrag

Företaget vinstavräknar utförda tjänsteuppdrag på löpande räkning i den takt arbetet utförs. Pågående ej fakturerade tjänsteuppdrag, tas i balansräkningen upp till det beräknade faktureringsvärdet av utfört arbete och redovisas i posten Övriga fordringar.

Redovisningsprinciper för enskilda balansposter

Anläggningstillgångar

Immateriella och materiella anläggningstillgångar redovisas till anskaffningsvärde minskat med ackumulerade avskrivningar enligt plan och eventuella nedskrivningar.

Materiella anläggningstillgångar redovisas till anskaffningsvärde minskat med avskrivningar. I anskaffningsvärdet ingår utgifter som direkt kan hänföras till förvärvet av tillgången.

Utgifter för löpande reparation och underhåll redovisas som kostnader.

Realisationsvinst respektive realisationsförlust vid avyttring av en anläggningstillgång redovisas som Övrig rörelseintäkt respektive Övriga rörelsekostnader.

Materiella anläggningstillgångar skrivs av systematiskt över tillgångens bedömda nyttjandeperiod. När tillgångarnas avskrivningsbara belopp fastställs, beaktas i förekommande fall tillgångens restvärde.

Linjär avskrivningsmetod används för övriga typer av materiella tillgångar.

Patientregister	10%
Goodwill	10%
Övriga Immateriella anläggningstillgångar	10-33%
Förbättringsutgifter på annans fastighet	10-20%
Inventarier, verktyg och installationer	14-33%

R
G

Finansiella instrument

Colosseum Smile AB tillämpar K3 kapitel 11, dvs finansiella instrument värderas utifrån anskaffningsvärde.

Kundfordringar/kortfristiga fordringar

Fordringar redovisas som omsättningstillgångar med undantag för poster med förfalldag mer än 12 månader efter balansdagen, vilka klassificeras som anläggningstillgångar. Fordringar tas upp till det belopp som förväntas bli inbetalt efter avdrag för individuellt bedömda osäkra fordringar.

Låneskulder och leverantörsskulder

Låneskulder och leverantörsskulder redovisas initialt till anskaffningsvärde efter avdrag för transaktionskostnader. Skiljer sig det redovisade beloppet från det belopp som ska återbetalas vid förfallotidpunkten periodiseras mellanskillnaden som räntekostnad över lånets löptid med hjälp av instrumentets effektivränta. Härigenom överensstämmer vid förfallotidpunkten det redovisade beloppet och det belopp som ska återbetalas.

Nedskrivningsprövning av finansiella anläggningstillgångar

Vid varje balansdag bedöms om det finns indikationer på nedskrivningsbehov av någon av de finansiella anläggningstillgångarna. Nedskrivning sker om värdenedgången bedöms vara bestående och provas individuellt.

Leasingavtal

Leasingavtal som innebär att de ekonomiska riskerna och fördelarna med att äga en tillgång i allt väsentligt överförs från leasgivaren till Colosseum Smile AB klassificeras i årsredovisningen som finansiella leasingavtal. Finansiella leasingavtal medför att rättigheter och skyldigheter redovisas som tillgång respektive skuld i balansräkningen. Tillgången och skulden värderas initialt till det lägsta av tillgångens verkliga värde och nuvärdet av minimileaseavgifterna. Utgifter som direkt kan hänföras till leasingavtalet läggs till tillgångens värde. Leasingavgifterna fördelas på ränta och amortering enligt effektivräntemetoden. variabla avgifter redovisas som kostnad i den period de uppkommer. Den leasade tillgången skrivs av linjärt över den bedömda nyttjandeperioden.

Leasingavtal där de ekonomiska fördelar och risker som är hänförliga till leasingobjektet i allt väsentligt kvarstår hos leasgivaren, klassificeras som operationell leasing. Betalningar, inklusive en första förhöjd hyra, enligt dessa avtal redovisas som kostnad över leasingperioden.

Varulager

Varulagret har värderats till det lägsta av dess anskaffningsvärde och dess nettoförsäljningsvärde på balansdagen. Med nettoförsäljningsvärde avses varornas beräknade försäljningspris minskat med försäljningskostnader. Den valda värderingsmetoden innebär att inkurans i varulagret har beaktats.

Inkomstskatter

Aktuell skatt

Aktuell skatt avser inkomstskatt för innevarande räkenskapsår samt den del av tidigare räkenskapsårs inkomstskatt som ännu inte redovisats. Aktuell skatt beräknas utifrån den skattesats som gäller per balansdagen.

RM
W
G

Uppskjuten skatt

Uppskjuten skatt är inkomstskatt som avser framtida räkenskapsår till följd av tidigare händelser. Redovisning sker enligt balansräkningsmetoden. Enligt denna metod redovisas uppskjutna skatteskulder och uppskjutna skattefordringar på temporära skillnader som uppstår mellan bokförda respektive skattemässiga värden för tillgångar och skulder samt för övriga skattemässiga avdrag eller underskott.

Uppskjutna skattefordringar nettoredovisas mot uppskjutna skatteskulder endast om de kan betalas med ett nettobelopp. Uppskjuten skatt beräknas utifrån gällande skattesats på balansdagen. Effekter av förändringar i gällande skattesatser resultatförs i den period förändringen lagstadsats. Uppskjuten skattefordran redovisas som finansiell anläggningstillgång och uppskjuten skatteskuld som avsättning.

Uppskjuten skattefordran avseende underskottsavdrag eller andra framtida skattemässiga avdrag redovisas i den omfattning det är sannolikt att avdragen kan avräknas mot framtida skattemässiga överskott.

På grund av sambandet mellan redovisning och beskattning särredovisas inte den uppskjutna skatteskulden som är hänförlig till obeskattade reserver.

Ersättningar till anställda

Ersättningar till anställda avser alla former av ersättningar som företaget lämnar till de anställda. Kortfristiga ersättningar utgörs av bland annat löner, betald semester, betald frånvaro, bonus och ersättning efter avslutad anställning (pension). Kortfristiga ersättningar redovisas som kostnad och en skuld då det finns en legal eller informell förpliktelse att betala ut en ersättning till följd av en tidigare händelse och en tillförlitlig uppskattning av beloppet kan göras.

Pensioner

I Colosseum Smile AB förekommer endast avgiftsbestämda pensionsplaner. I avgiftsbestämda planer betalar företaget fastställda avgifter till ett annat företag och har inte någon legal eller informell förpliktelse att betala något ytterligare även om det andra företaget inte kan uppfylla sitt åtagande. Bolagets resultat belastas för kostnader i takt med att de anställdas pensionsberättigande tjänster utförts.

Statliga stöd

Statliga stöd redovisas till verkligt värde när det finns rimlig säkerhet att stödet kommer att erhållas och att bolaget kommer att uppfylla alla därmed sammanhängande villkor.

Statligt stöd som hänför sig till förväntade kostnader redovisas som förutbetalda intäkter. Stödet intäktsförs i den period då de kostnader uppkommer som det statliga stödet är avsett att kompensera. Statliga stöd för anskaffningen av materiella anläggningstillgångar reducerar tillgångens värde.

Statliga stöd till följd av Covid -19 redovisas som övriga rörelseintäkter i resultaträkningen och omfattar stöd vid korttidsarbete, ersättning för sjukkostnader och omställningsstöd. Tillfälligt sänkta arbetsgivaravgifter redovisas som en minskad personalkostnad.

Handwritten marks: "27", "2", and a circled "G".

Uppskattningar och bedömningar

Upprättandet av bokslut och tillämpning av redovisningsprinciper, baseras ofta på ledningens bedömningar, uppskattningar och antaganden som anses vara rimliga vid den tidpunkt då bedömningen görs. Uppskattningar och bedömningar är baserade på historiska erfarenheter och ett antal andra faktorer, som under rådande omständigheter anses vara rimliga. Resultatet av dessa används för att bedöma de redovisade värdena på tillgångar och skulder, som inte annars framgår tydligt från andra källor. Det verkliga utfallet kan avvika från dessa uppskattningar och bedömningar. Uppskattningar och antaganden ses över regelbundet.

Inga väsentliga källor till osäkerhet i uppskattningar och antaganden på balansdagen bedöms kunna innebära en betydande risk för en väsentlig justering av redovisade värden för tillgångar och skulder under nästa räkenskapsår.

Not 2 Inköp och försäljningar mellan koncernbolag

	2021	2020
Koncerninterna försäljningar	9 962 268	6 994 697
Koncerninterna inköp	0	0
	9 962 268	6 994 697

Not 3 Leasingkostnader

	2021	2020
Operationell leasing	1 352 563	1 648 402
Tidsbestämda hyresavtal lokaler	32 928 253	28 764 190
Skulder finansiell leasing	10 596 482	14 872 366
	44 877 298	45 284 958

Leasingobjekt

Anläggningstillgångar

Ackumulerade anskaffningsvärden	54 339 835	96 610 476
Ackumulerade avskrivningar	-36 938 612	-75 981 194
Utgående redovisat värde	17 401 223	20 629 282

I redovisningen utgörs den operationella leasingen i allt väsentligt av hyrda inventarier. De leasingavtal som klassificerats som finansiella avtal och redovisas i företagets balansräkning avser i allt väsentligt Dentala inventarier.

27
2
G

Not 4 Anställda och personalkostnader

	2021	2020
Medelantalet anställda		
Kvinnor	510	473
Män	73	64
	583	537
Löner och andra ersättningar		
Styrelse och verkställande direktör	4 220 053	4 132 404
Övriga anställda	218 750 419	200 025 654
	222 970 472	204 158 058
Sociala kostnader		
Pensionskostnader för styrelse och verkställande direktör	1 533 101	1 560 119
Pensionskostnader för övriga anställda	21 236 716	17 204 175
Övriga sociala avgifter enligt lag och avtal	77 317 949	68 356 880
	100 087 766	87 121 174
Totala löner, ersättningar, sociala kostnader och pensionskostnader	323 058 238	291 279 232
Könsfördelning bland ledande befattningshavare		
Andel kvinnor i styrelsen	25 %	34 %
Andel män i styrelsen	75 %	66 %
Andel kvinnor bland övriga ledande befattningshavare	34 %	50 %
Andel män bland övriga ledande befattningshavare	66 %	50 %

Avtal om avgångsvederlag

Med verkställande direktören har avtal träffats om avgångsvederlag uppgående till 12 månadslöner. Avtalen avser endast uppsägning från företagets sida.

Not 5 Resultat från övriga värdepapper och fordringar som är anläggningstillgångar

	2021	2020
Utdelning från delägarandel i Colosseum Smile KB, org nr 969790-2154	385 837 084	73 193 601
	385 837 084	73 193 601

Not 6 Övriga ränteintäkter och liknande resultatposter

	2021	2020
Ränteintäkter från koncernföretag	745 187	234 955
	745 187	234 955

KL
7
2
0

Not 7 Räntekostnader och liknande resultatposter

	2021	2020
Räntekostnader till koncernföretag	7 720 579	9 320 614
Övriga räntekostnader	572 797	547 680
	8 293 376	9 868 294

Not 8 Bokslutsdispositioner

	2021	2020
Förändring av överavskrivningar	0	-19 840 000
	0	-19 840 000

Not 9 Aktuell och uppskjuten skatt

	2021	2020
Skatt på årets resultat		
Aktuell skatt	0	-82 360
Justering avseende tidigare år	0	3 139
Förändring av uppskjuten skatt avseende temporära skillnader	1 006 715	913 411
Totalt redovisad skatt	1 006 715	834 190

Avstämning av effektiv skatt

	2021		2020	
	Procent	Belopp	Procent	Belopp
Redovisat resultat före skatt		27 256 869		-826 176
Skatt enligt gällande skattesats	20,60	-5 614 915	21,40	176 802
Ej avdragsgilla kostnader	0,87	-238 131	-31,37	-259 162
Justering avseende skatter för föregående år	-21,47	5 853 046	0,38	3 139
Förändring av uppskjuten skatt	-3,69	1 006 715	110,56	913 411
Redovisad effektiv skatt	-3,69	1 006 715	100,97	834 190

KH m @
7.

Not 10 Patientregister

	2021-12-31	2020-12-31
Ingående anskaffningsvärden	125 440 648	121 640 648
Inköp	10 101 000	3 800 000
Försäljningar/utrangeringar	-41 132 632	0
Utgående ackumulerade anskaffningsvärden	94 409 016	125 440 648
Ingående avskrivningar	-83 740 298	-74 667 108
Försäljningar/utrangeringar	40 007 441	0
Årets avskrivningar	-8 772 759	-9 073 190
Utgående ackumulerade avskrivningar	-52 505 616	-83 740 298
Utgående redovisat värde	41 903 400	41 700 350

Not 11 Goodwill

	2021-12-31	2020-12-31
Ingående anskaffningsvärden	78 640 016	78 640 016
Inköp	9 569 254	0
Försäljningar/utrangeringar	-33 358 738	0
Utgående ackumulerade anskaffningsvärden	54 850 532	78 640 016
Ingående avskrivningar	-55 526 435	-50 976 074
Försäljningar/utrangeringar	33 358 738	0
Övertagna avskrivningar vid anskaffning	-2 290 245	0
Årets avskrivningar	-5 333 354	-4 550 361
Utgående ackumulerade avskrivningar	-29 791 296	-55 526 435
Utgående redovisat värde	25 059 236	23 113 581

Ry
A

2022101201263

Not 12 Immateriella anläggningstillgångar

	2021-12-31	2020-12-31
Ingående anskaffningsvärden	7 353 446	6 547 185
Inköp	281 250	384 732
Försäljningar/utrangeringar	-1 703 076	0
Omklassificeringar	2 892 571	421 529
Utgående ackumulerade anskaffningsvärden	8 824 191	7 353 446
Ingående avskrivningar	-4 705 492	-3 537 224
Försäljningar/utrangeringar	1 703 076	0
Årets avskrivningar	-1 194 498	-1 168 268
Utgående ackumulerade avskrivningar	-4 196 914	-4 705 492
Utgående redovisat värde	4 627 277	2 647 954

Not 13 Förbättringsutgifter på annans fastighet

	2021-12-31	2020-12-31
Ingående anskaffningsvärden	47 662 881	32 997 474
Inköp	4 802 712	5 510 126
Försäljningar/utrangeringar	-3 996 881	0
Omklassificeringar	1 648 973	9 155 281
Utgående ackumulerade anskaffningsvärden	50 117 685	47 662 881
Ingående avskrivningar	-19 542 428	-15 942 252
Försäljningar/utrangeringar	3 996 881	0
Årets avskrivningar	-5 262 913	-3 600 176
Övertagna avskrivningar vid anskaffning	-2 066 656	0
Utgående ackumulerade avskrivningar	-22 875 116	-19 542 428
Utgående redovisat värde	27 242 569	28 120 453

Handwritten marks: a checkmark, a circle with a dot, and some illegible scribbles.

Not 14 Inventarier, verktyg och installationer

	2021-12-31	2020-12-31
Ingående anskaffningsvärden	182 746 652	165 581 941
Inköp	21 248 195	16 731 741
Försäljningar/utrangeringar	-79 702 608	0
Omklassificeringar	0	432 970
Utgående ackumulerade anskaffningsvärden	124 292 239	182 746 652
Ingående avskrivningar	-126 079 831	-106 561 897
Försäljningar/utrangeringar	79 702 608	0
Omklassificeringar	0	-74 248
Årets avskrivningar	-18 541 040	-19 443 686
Övertagna avskrivningar vid anskaffning	-6 072 977	0
Utgående ackumulerade avskrivningar	-70 991 240	-126 079 831
Utgående redovisat värde	53 300 999	56 666 821

I posten inventarier, verktyg och installationer ingår Dentala inventarier som nyttjas under finansiella leasingavtal med 17 401 tkr (20 629 tkr).

En betydande del av företagets inventarier leasas och verksamheten är helt beroende av dessa inventarier. De leasas normalt på fem år med möjlighet till förlängning ett år i taget.

Under året har det tillkommit leasade inventarier med anskaffningsvärde om 594 tkr (779 tkr).

Not 15 Pågående nyanläggningar och förskott avseende materiella anläggningar

	2021-12-31	2020-12-31
Ingående anskaffningsvärde	608 483	3 929 898
Inköp	6 847 241	6 688 365
Omklassificeringar	-4 541 543	-10 009 780
	2 914 181	608 483

Not 16 Andelar i koncernföretag

	2021-12-31	2020-12-31
Ingående anskaffningsvärden	62 945 703	58 945 703
Inköp	0	4 000 000
Försäljningar/utrangeringar	-58 895 603	0
Utgående ackumulerade anskaffningsvärden	4 050 100	62 945 703
Utgående redovisat värde	4 050 100	62 945 703

24
T.
①

Not 17 Specifikation andelar i koncernföretag

Namn	Kapital- andel	Rösträtts- andel	Antal andelar	Bokfört värde		
Colosseum Smile Tillväxt AB	100%	100%	500	50 000		
Colosseum Smile KB				100		
Högarengatan 1 Fastighets AB	100%	100%	250	4 000 000		
				4 050 100		
					Eget kapital	Resultat
Colosseum Smile Tillväxt AB	559046-6446	Säte	Stockholm	15 441 455		33 343 159
Colosseum Smile KB	969790-2154	Stockholm		212 925 354		606 271 463
Högarengatan 1 Fastighets AB	559261-4845	Falköping		1 899 164		618 199

Resultat i AB avser resultat efter finansiella poster, Resultat i KB avser resultat för resultatdelning.

Eget Kapital avser Justerat Eget Kapital.

Bolaget är komplementär i Colosseum Smile KB och svarar för kommanditbolagets samtliga skulder och åtaganden.

Not 18 Fordringar hos koncernföretag

	2021-12-31	2020-12-31
Ingående anskaffningsvärden	20 683 581	20 448 626
Tillkommande fordringar	59 640 790	234 955
Utgående ackumulerade anskaffningsvärden	80 324 371	20 683 581
Utgående redovisat värde	80 324 371	20 683 581

Not 19 Varulager

	2021-12-31	2020-12-31
Lager tandvårdsmaterial	4 016 000	3 365 000
Lager Implantat	970 065	992 881
	4 986 065	4 357 881

Not 20 Obeskattade reserver

	2021-12-31	2020-12-31
Akkumulerade överavskrivningar	61 190 000	61 190 000
	61 190 000	61 190 000

Handwritten initials/signature

Not 21 Uppskjuten skatteskuld

	2021-12-31	2020-12-31
Belopp vid årets ingång	4 844 464	5 757 875
Under året ianspråktaga belopp	-135 878	-913 411
Belopp vid årets utgång	4 708 586	4 844 464

Not 22 Långfristiga skulder

	2021-12-31	2020-12-31
Förfaller senare än ett år men inom fem år efter balansdagen		
Skulder till kreditinstitut	4 380 660	8 303 875
Övriga långfristiga skulder	1 100 000	800 000
Skulder till koncernbolag	30 006 937	90 673 349
	35 487 597	99 777 224
Förfaller senare än fem år efter balansdagen		
Skulder till kreditinstitut	0	0
	0	0


Not 23 Ställda säkerheter

	2021-12-31	2020-12-31
För skulder till kreditinstitut:		
Företagsinteckningar	36 500 000	36 500 000
Maskiner och inventarier med äganderättsförbehåll	10 596 482	14 872 366
Hysesgaranti	1 500 000	2 697 995
	48 596 482	54 070 361
För övriga långfristiga skulder:		
Ansvarsförbindelser	0	0
	0	0


ky 20
T
①

2022101201267

Stockholm 2022-06-30



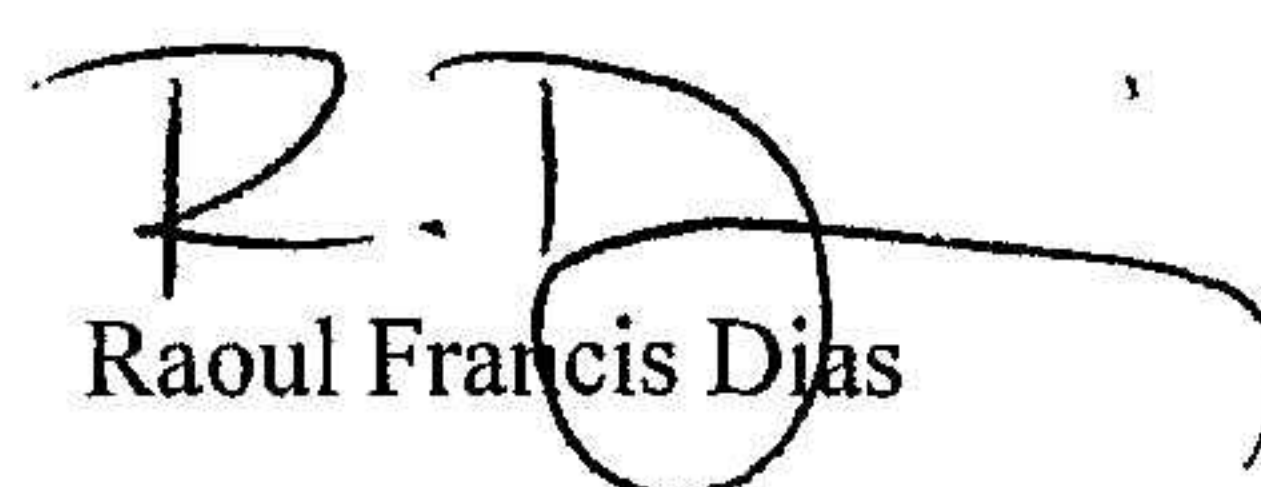
Malin Schmidt
Verkställande direktör



Christopher Östberg



Daniel Fehr



Raoul Francis Dias

Vår revisionsberättelse har lämnats 2022-06-30

Öhrlings PricewaterhouseCoopers AB



Susanne Westman
Auktoriserad revisor

Revisionsberättelse

Till bolagsstämman i Colosseum Smile AB, org.nr 556689-2864

Rapport om årsredovisningen

Uttalanden

Vi har utfört en revision av årsredovisningen för Colosseum Smile AB för år 2021.

Enligt vår uppfattning har årsredovisningen upprättats i enlighet med årsredovisningslagen och ger en i alla väsentliga avseenden rättvisande bild av Colosseum Smile ABs finansiella ställning per den 31 december 2021 och av dess finansiella resultat och kassaflöde för året enligt årsredovisningslagen. Förvaltningsberättelsen är förenlig med årsredovisningens övriga delar.

Vi tillstyrker därför att bolagsstämman fastställer resultaträkningen och balansräkningen för Colosseum Smile AB.

Grund för uttalanden

Vi har utfört revisionen enligt International Standards on Auditing (ISA) och god revisionssed i Sverige. Vårt ansvar enligt dessa standarder beskrivs närmare i avsnittet Revisorns ansvar. Vi är oberoende i förhållande till Colosseum Smile AB enligt god revisorssed i Sverige och har i övrigt fullgjort vårt yrkesetiska ansvar enligt dessa krav.

Vi anser att de revisionsbevis vi har inhämtat är tillräckliga och ändamålsenliga som grund för våra uttalanden.

Styrelsens och verkställande direktörens ansvar

Det är styrelsen och verkställande direktören som har ansvaret för att årsredovisningen upprättas och att den ger en rättvisande bild enligt årsredovisningslagen. Styrelsen och verkställande direktören ansvarar även för den interna kontroll som de bedömer är nödvändig för att upprätta en årsredovisning som inte innehåller några väsentliga felaktigheter, vare sig dessa beror på oegentligheter eller misstag.

Vid upprättandet av årsredovisningen ansvarar styrelsen och verkställande direktören för bedömningen av bolagets förmåga att fortsätta verksamheten. De upplyser, när så är tillämpligt, om förhållanden som kan påverka förmågan att fortsätta verksamheten och att använda antagandet om fortsatt drift. Antagandet om fortsatt drift tillämpas dock inte om styrelsen och verkställande direktören avser att likvidera bolaget, upphöra med verksamheten eller inte har något realistiskt alternativ till att göra något av detta.

Revisorns ansvar

Våra mål är att uppnå en rimlig grad av säkerhet om huruvida årsredovisningen som helhet inte innehåller några väsentliga felaktigheter, vare sig dessa beror på oegentligheter eller misstag, och att lämna en revisionsberättelse som innehåller våra uttalanden. Rimlig säkerhet är en hög grad av säkerhet, men är ingen garanti för att en revision som utförs enligt ISA och god revisionssed i Sverige alltid kommer att upptäcka en väsentlig felaktighet om en sådan finns. Felaktigheter kan uppstå på grund av oegentligheter eller misstag och anses vara väsentliga om de enskilt eller tillsammans rimligen kan förväntas påverka de ekonomiska beslut som användare fattar med grund i årsredovisningen.

En ytterligare beskrivning av vårt ansvar för revisionen av årsredovisningen finns på Revisorsinspektionens webbplats: www.revisorsinspektionen.se/revisornsansvar. Denna beskrivning är en del av revisionsberättelsen.

Rapport om andra krav enligt lagar och andra författningar

Uttalanden

Utöver vår revision av årsredovisningen har vi även utfört en revision av styrelsens och verkställande direktörens förvaltning för Colosseum Smile AB för år 2021 samt av förslaget till dispositioner beträffande bolagets vinst eller förlust.

Vi tillstyrker att bolagsstämman disponerar vinsten enligt förslaget i förvaltningsberättelsen och beviljar styrelsens ledamöter och verkställande direktören ansvarsfrihet för räkenskapsåret.

Grund för uttalanden

Vi har utfört revisionen enligt god revisionssed i Sverige. Vårt ansvar enligt denna beskrivs närmare i avsnittet Revisorns ansvar. Vi är oberoende i förhållande till Colosseum Smile AB enligt god revisorssed i Sverige och har i övrigt fullgjort vårt yrkesetiska ansvar enligt dessa krav.

Vi anser att de revisionsbevis vi har inhämtat är tillräckliga och ändamålsenliga som grund för våra uttalanden.

Styrelsens och verkställande direktörens ansvar

Det är styrelsen som har ansvaret för förslaget till dispositioner beträffande bolagets vinst eller förlust. Vid förslag till utdelning innefattar detta bland annat en bedömning av om utdelningen är försvarlig med hänsyn till de krav som bolagets verksamhetsart, omfattning och risker ställer på storleken av bolagets egna kapital, konsolideringsbehov, likviditet och ställning i övrigt.

Styrelsen ansvarar för bolagets organisation och förvaltningen av bolagets angelägenheter. Detta innefattar bland annat att fortlöpande bedöma bolagets ekonomiska situation, och att tillse att bolagets organisation är utformad så att bokföringen, medelsförvaltningen och bolagets ekonomiska angelägenheter i övrigt kontrolleras på ett betryggande sätt. Den verkställande direktören ska sköta den löpande förvaltningen enligt styrelsens riktlinjer och anvisningar och bland annat vidta de åtgärder som är nödvändiga för att bolagets bokföring ska fullgöras i överensstämmelse med lag och för att medelsförvaltningen ska skötas på ett betryggande sätt.

Revisorns ansvar

Vårt mål beträffande revisionen av förvaltningen, och därmed vårt uttalande om ansvarsfrihet, är att inhämta revisionsbevis för att med en rimlig grad av säkerhet kunna bedöma om någon styrelseledamot eller verkställande direktören i något väsentligt avseende:

- företagit någon åtgärd eller gjort sig skyldig till någon försummelse som kan föranleda ersättningsskyldighet mot bolaget
- på något annat sätt handlat i strid med aktiebolagslagen, årsredovisningslagen eller bolagsordningen.

Vårt mål beträffande revisionen av förslaget till dispositioner av bolagets vinst eller förlust, och därmed vårt uttalande om detta, är att med rimlig grad av säkerhet bedöma om förslaget är förenligt med aktiebolagslagen.

Rimlig säkerhet är en hög grad av säkerhet, men ingen garanti för att en revision som utförs enligt god revisionssed i Sverige alltid kommer att upptäcka åtgärder eller försummelser som kan föranleda ersättningsskyldighet mot bolaget, eller att ett förslag till dispositioner av bolagets vinst eller förlust inte är förenligt med aktiebolagslagen.

En ytterligare beskrivning av vårt ansvar för revisionen av förvaltningen finns på Revisorsinspektionens webbplats: www.revisorsinspektionen.se/revisornsansvar. Denna beskrivning är en del av revisionsberättelsen.

Stockholm den 30/6 - 2022

Öhrlings PricewaterhouseCoopers AB



Susanne Westman
Auktoriserad revisor