


Årsredovisning
för
Förvaltningsaktiebolaget Maud Leander
556491-0221
Räkenskapsåret
2024

Fastställelseintyg

Undertecknad styrelseledamot i Förvaltningsaktiebolaget Maud Leander intygar, dels att denna kopia av årsredovisningen stämmer överens med originalet, dels att resultaträkningen och balansräkningen i årsredovisningen har fastställts på årsstämma den 28 juni 2025. Årsstämman beslutade att godkänna styrelsens förslag till resultatdisposition.

Leksand den 28 juni 2025



Maud Leander

Årsredovisning

för

Förvaltningsaktiebolaget Maud Leander

556491-0221

Räkenskapsåret

2024

Innehållsförteckning

Förvaltningsberättelse	2
Resultaträkning	3
Balansräkning	4
Noter	6

✓ M

Styrelsen för Förvaltningsaktiebolaget Maud Leander avger följande årsredovisning för räkenskapsåret 2024.

Årsredovisningen är upprättad i svenska kronor, SEK. Om inte annat särskilt anges, redovisas alla belopp i hela kronor (kr). Uppgifter inom parentes avser föregående år.

Förvaltningsberättelse

Verksamheten

Allmänt om verksamheten

Bolaget bedriver handel med värdepapper och uthyrning av fastigheter.

Företaget har sitt säte i Leksand.

Flerårsöversikt (Tkr)	2024	2023	2022	2021
Nettoomsättning	533	491	462	509
Resultat efter finansiella poster	19 375	9 799	10 226	32 328
Soliditet (%)	58,9	61,2	55,4	88,3

Förändringar i eget kapital

	Aktie- kapital	Reserv- fond	Balanserat resultat	Årets resultat	Totalt
Belopp vid årets ingång	100 000	20 000	38 923 979	8 664 481	47 708 460
Disposition enligt beslut av årsstämman:					
Balanseras i ny räkning			8 664 481	-8 664 481	0
Årets resultat				11 883 351	11 883 351
Belopp vid årets utgång	100 000	20 000	47 588 460	11 883 351	59 591 811

Resultatdisposition

Styrelsen föreslår att till förfogande stående vinstmedel (kronor):

balanserad vinst	47 588 460
årets vinst	11 883 351
	59 471 811
disponeras så att i ny räkning överföres	59 471 811
	59 471 811

Företagets resultat och ställning i övrigt framgår av efterföljande resultat- och balansräkning med noter.

✓ h

Förvaltningsaktiebolaget Maud Leander
Org.nr 556491-0221

3 (7)

Resultaträkning

Not

2024-01-01
-2024-12-31

2023-01-01
-2023-12-31

Rörelseintäkter

Nettoomsättning

533 153

490 870

Övriga rörelseintäkter

0

29 430

Summa rörelseintäkter

533 153

520 300

Rörelsekostnader

Övriga externa kostnader

-834 826

-1 028 274

Avskrivningar av materiella anläggningstillgångar

-96 382

-106 884

Summa rörelsekostnader

-931 208

-1 135 158

Rörelseresultat

-398 055

-614 858

Finansiella poster

Resultat från andelar i intresseföretag

0

5 008 350

Ränteintäkter och liknande resultatposter

21 772 962

7 411 109

Räntekostnader och liknande resultatposter

-2 000 196

-2 005 641

Summa finansiella poster

19 772 766

10 413 818

Resultat efter finansiella poster

19 374 711

9 798 960

Bokslutsdispositioner

Förändringar av periodiseringsfonder

-4 200 000

-60 000

Förändringar av överavskrivningar

0

5 000

Summa bokslutsdispositioner

-4 200 000

-55 000

Resultat före skatt

15 174 711

9 743 960

Skatter

Skatt på årets resultat

-3 291 360

-1 079 479

Årets resultat

11 883 351

8 664 481

ank=20250708;2025071041763

OK

Förvaltningsaktiebolaget Maud Leander
Org.nr 556491-0221

4 (7)

Balansräkning	Not	2024-12-31	2023-12-31
TILLGÅNGAR			
Anläggningstillgångar			
<i>Materiella anläggningstillgångar</i>			
Byggnader och mark	2	3 809 113	3 885 641
Inventarier, verktyg och installationer	3	67 970	87 824
Summa materiella anläggningstillgångar		3 877 083	3 973 465
<i>Finansiella anläggningstillgångar</i>			
Övriga långfristiga fordringar	4	27 275 773	26 855 004
Summa finansiella anläggningstillgångar		27 275 773	26 855 004
Summa anläggningstillgångar		31 152 856	30 828 469
Omsättningstillgångar			
<i>Kortfristiga fordringar</i>			
Övriga fordringar		5 299 952	1 159 215
Förutbetalda kostnader och upplupna intäkter		22 013	18 618
Summa kortfristiga fordringar		5 321 965	1 177 833
<i>Kortfristiga placeringar</i>			
Övriga kortfristiga placeringar		87 970 627	58 762 036
Summa kortfristiga placeringar		87 970 627	58 762 036
<i>Kassa och bank</i>			
Kassa och Bank		3 039 411	7 014 953
Summa kassa och bank		3 039 411	7 014 953
Summa omsättningstillgångar		96 332 003	66 954 822
SUMMA TILLGÅNGAR		127 484 859	97 783 291

ank=20250708;2025071041764

or h

Balansräkning

Not

2024-12-31

2023-12-31

EGET KAPITAL OCH SKULDER

Eget kapital

Bundet eget kapital

Aktiekapital

100 000

100 000

Reservfond

20 000

20 000

Summa bundet eget kapital

120 000

120 000

Fritt eget kapital

Balanserat resultat

47 588 460

38 923 979

Årets resultat

11 883 351

8 664 481

Summa fritt eget kapital

59 471 811

47 588 460

Summa eget kapital

59 591 811

47 708 460

Obeskattade reserver

Periodiseringsfonder

19 420 000

15 220 000

Akkumulerade överavskrivningar

45 000

45 000

Summa obeskattade reserver

19 465 000

15 265 000

Långfristiga skulder

Övriga skulder

834 060

979 868

Summa långfristiga skulder

834 060

979 868

Kortfristiga skulder

Övriga skulder till kreditinstitut

14 605 128

2 651 470

Leverantörsskulder

166 691

150 516

Skatteskulder

2 559 054

706 544

Övriga skulder

30 212 500

30 212 500

Upplupna kostnader och förutbetalda intäkter

50 615

108 933

Summa kortfristiga skulder

47 593 988

33 829 963

SUMMA EGET KAPITAL OCH SKULDER

127 484 859

97 783 291

✓ M

Noter**Not 1 Redovisningsprinciper****Allmänna upplysningar**

Årsredovisningen är upprättad i enlighet med årsredovisningslagen och Bokföringsnämndens allmänna råd (BFNAR 2016:10) om årsredovisning i mindre företag.

Bolaget har under räkenskapsåret bedrivit värdepappershandel i den omfattningen att den inte bedöms som värdepappersrörelse. Med anledning av detta redovisas värdepappershandeln, i likhet med föregående år, som finansiella intäkter och kostnader i resultaträkningen och kortfristiga placeringar i balansräkningen med tillhörande noter.

Värdepapper

Värdepapper som är anskaffade med avsikt att innehas kortsiktigt redovisas i enlighet med lägsta värdets princip till det lägsta av anskaffningsvärde och marknadsvärde. Vid värderingen tillämpas denna princip på aktieportföljen som helhet, vilket innebär att orealiserade förluster avräknas mot orealiserade vinster inom portföljen.

Redovisningsprinciper för enskilda balansposter**Avskrivning**

Tillämpade avskrivningstider:

Materiella anläggningstillgångar

Byggnader	50 år
Inventarier, verktyg och installationer	5 år

Not 2 Byggnader och mark

	2024-12-31	2023-12-31
Ingående anskaffningsvärden	4 399 711	4 399 711
Utgående ackumulerade anskaffningsvärden	4 399 711	4 399 711
Ingående avskrivningar	-514 070	-441 416
Årets avskrivningar	-76 528	-72 654
Utgående ackumulerade avskrivningar	-590 598	-514 070
Utgående redovisat värde	3 809 113	3 885 641

cvf

Not 3 Inventarier, verktyg och installationer

	2024-12-31	2023-12-31
Ingående anskaffningsvärden	219 841	219 841
Utgående ackumulerade anskaffningsvärden	219 841	219 841
Ingående avskrivningar	-132 017	-97 787
Årets avskrivningar	-19 854	-34 230
Utgående ackumulerade avskrivningar	-151 871	-132 017
Utgående redovisat värde	67 970	87 824

Not 4 Andra långfristiga fordringar

	2024-12-31	2023-12-31
Ingående anskaffningsvärden	26 855 004	23 000 000
Tillkommande fordringar	420 769	3 855 004
Utgående ackumulerade anskaffningsvärden	27 275 773	26 855 004
Utgående redovisat värde	27 275 773	26 855 004

Not 5 Ställda säkerheter

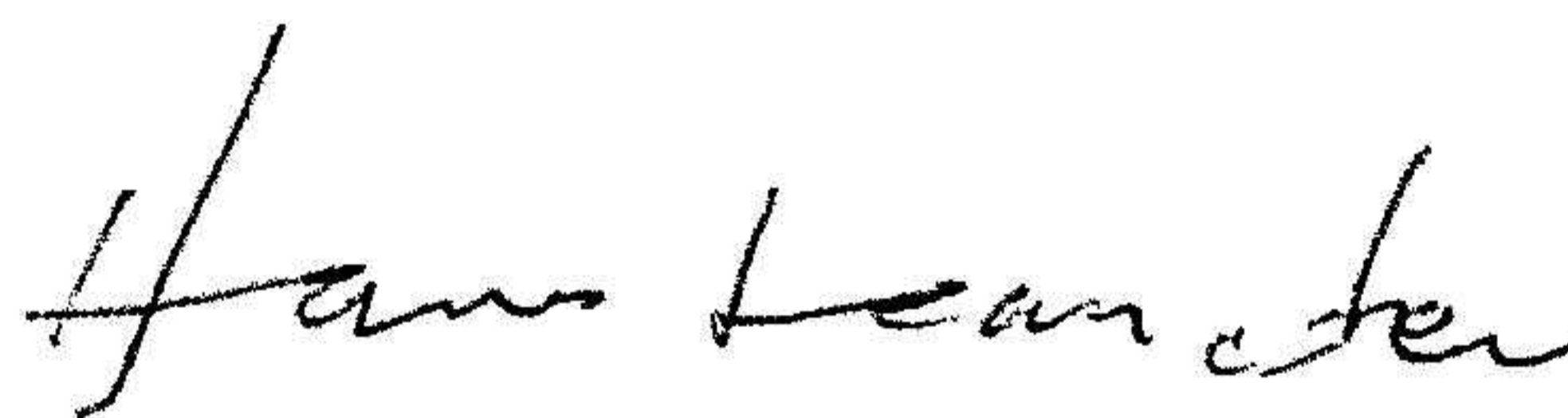
	2024-12-31	2023-12-31
Andra ställda säkerheter	14 605 128	2 651 470
	14 605 128	2 651 470

Resultat- och balansräkningen kommer att föreläggas på årsstämma för fastställelse.


Leksand den 23 juni 2025



Maud Leander



Hans Leander



Christian Valentin