

Årsredovisning
för
Spintop Investment Partners IV AB
559307-3728


Räkenskapsåret
2024-01-01 - 2024-12-31

Fastställelseintyg

Undertecknad styrelseledamot i Spintop Investment Partners IV AB intygar att resultaträkningen och balansräkningen i årsredovisningen har fastställts på årsstämma 2025-05-20. Årsstämman beslutade att godkänna styrelsens förslag till resultatdisposition.

Jag intygar också att innehållet i årsredovisningen och revisionsberättelsen stämmer överens med originalen.

Östersund 2025-06-09


Finn Persson

Årsredovisning
för
Spintop Investment Partners IV AB

559307-3728

Räkenskapsåret

2024-01-01 - 2024-12-31

Styrelsen för Spintop Investment Partners IV AB avger följande årsredovisning för räkenskapsåret 2024-01-01 - 2024-12-31.

Årsredovisningen är upprättad i svenska kronor, SEK. Om inte annat särskilt anges, redovisas alla belopp i hela kronor (kr).

Förvaltningsberättelse

Information om verksamheten

Bolaget har till föremål för sin verksamhet att, direkt eller indirekt, äga och förvalta fast och lös egendom samt bedriva investeringsverksamhet och därmed förenlig verksamhet.

Företaget har sitt säte i Jämtlands län, Östersund kommun.

Väsentliga händelser under räkenskapsåret

Bolaget har under året genomfört 6 nya investeringar samt ställt ut en konvertibel till ett befintligt innehav.

Hållbarhetsupplysningar

Bolaget är en investeringsfond som investerar och rapporterar i enlighet med Artikel 8 i EU-direktivet SFDR (Sustainable Finance Disclosure Regulation). En hållbarhetsrapport har upprättats i enlighet med Artikel 8 och återfinns i Bilaga 1.

Ägare med innehav och/eller röster lika med eller större än 10%

Spintop IV GP AB med 20,0% av aktierna och 71,4% av rösterna.

European Investment Fund med 27,3% av aktierna.

Saminvest AB med 13,7% av aktierna.

Flerårsöversikt (Tkr)	2024	2023	2022	2021 (10 mån)
Nettoomsättning	0	0	0	0
Resultat efter finansiella poster	-29 763	-16 041	-22 068	0
Balansomslutning	139 805	102 289	33 257	82
Soliditet (%)	99,9	95,0	99,8	100,0

För definitioner av nyckeltal, se Redovisnings- och värderingsprinciper.

Förändringar i eget kapital

	Aktie- kapital	Balanserat resultat	Årets resultat	Totalt
Belopp vid årets ingång	109 778	113 088 668	-16 040 709	97 157 737
Disposition enligt beslut av årsstämman:				
Balanseras i ny räkning		-16 040 709	16 040 709	0
Erhållna aktieägartillskott		72 279 111		72 279 111
Årets resultat			-29 762 969	-29 762 969
Belopp vid årets utgång	109 778	169 327 070	-29 762 969	139 673 879

Villkorade, ännu ej återbetalda, aktieägartillskott uppgår per balansdagen till 207 435 830 (135 156 720).

Förslag till vinstdisposition

Styrelsen föreslår att till förfogande stående vinstmedel (kronor):

balanserad vinst	169 327 070
årets förlust	-29 762 969
	139 564 101

disponeras så att i ny räkning överföres	139 564 101
	139 564 101

Företagets resultat och ställning i övrigt framgår av efterföljande resultat- och balansräkning med noter.

2025061715816

Resultaträkning

	Not	2024-01-01 -2024-12-31	2023-01-01 -2023-12-31
Rörelsens kostnader			
Övriga externa kostnader		-23 476 089	-17 383 364
		-23 476 089	-17 383 364
Rörelseresultat		-23 476 089	-17 383 364
Resultat från finansiella poster			
Resultat från övriga värdepapper och fordringar som är anläggningstillgångar	3	-6 286 880	1 254 016
Övriga ränteintäkter och liknande resultatposter		0	88 639
		-6 286 880	1 342 655
Resultat efter finansiella poster		-29 762 969	-16 040 709
Resultat före skatt		-29 762 969	-16 040 709
Årets resultat		-29 762 969	-16 040 709

2025061715817

Balansräkning	Not	2024-12-31	2023-12-31
TILLGÅNGAR			
Anläggningstillgångar			
<i>Finansiella anläggningstillgångar</i>			
Andra långfristiga värdepappersinnehav	4	120 092 612	82 277 959
		120 092 612	82 277 959
Summa anläggningstillgångar		120 092 612	82 277 959
Omsättningstillgångar			
<i>Kortfristiga fordringar</i>			
Övriga fordringar		404 023	10 625
Förutbetalda kostnader och upplupna intäkter		3 623 688	1 881 443
		4 027 711	1 892 068
<i>Kassa och bank</i>		15 684 805	18 118 960
Summa omsättningstillgångar		19 712 516	20 011 028
SUMMA TILLGÅNGAR		139 805 128	102 288 987

2025061715818

Balansräkning	Not	2024-12-31	2023-12-31
EGET KAPITAL OCH SKULDER			
Eget kapital			
<i>Bundet eget kapital</i>			
Aktiekapital		109 778	109 778
		109 778	109 778
<i>Fritt eget kapital</i>			
Balanserad vinst eller förlust		169 327 070	113 088 668
Årets resultat		-29 762 969	-16 040 709
		139 564 101	97 047 959
Summa eget kapital		139 673 879	97 157 737
Kortfristiga skulder			
Övriga skulder		25 000	25 000
Upplupna kostnader och förutbetalda intäkter		106 249	5 106 250
Summa kortfristiga skulder		131 249	5 131 250
SUMMA EGET KAPITAL OCH SKULDER		139 805 128	102 288 987

2025061715819

Noter

Not 1 Redovisnings- och värderingsprinciper

Allmänna upplysningar

Årsredovisningen är upprättad i enlighet med årsredovisningslagen och BFNAR 2012:1 Årsredovisning och koncernredovisning (K3).

Finansiella instrument

Finansiella instrument värderas utifrån anskaffningsvärdet. Instrumentet redovisas i balansräkningen när bolaget blir part i instrumentets avtalsmässiga villkor. Finansiella tillgångar tas bort från balansräkningen när rätten att erhålla kassaflöden från instrumentet har löpt ut eller överförs och bolaget har överfört i stort sett alla risker och förmåner som är förknippade med äganderätten. Finansiella skulder tas bort från balansräkningen när förpliktelserna har reglerats eller på annat sätt upphört.

Andra långfristiga värdepappersinnehav

Placeringar i värdepapper som är anskaffade med avsikt att innehas långsiktigt har redovisats till sina anskaffningsvärden. Utländska värdepapper i form av konvertibla lån redovisas till bokslutsdagens valutakurs. Varje balansdag görs bedömning om eventuellt nedskrivningsbehov.

Kundfordringar/kortfristiga fordringar

Kundfordringar och kortfristiga fordringar redovisas som omsättningstillgångar till det belopp som förväntas bli inbetalt efter avdrag för individuellt bedömda osäkra fordringar.

Nyckeltalsdefinitioner

Nettoomsättning

Rörelsens huvudintäkter, fakturerade kostnader, sidointäkter samt intäktskorrigeringar.

Resultat efter finansiella poster

Resultat efter finansiella intäkter och kostnader men före bokslutsdispositioner och skatter.

Balansomslutning

Företagets samlade tillgångar.

Soliditet (%)

Justerat eget kapital (eget kapital och obeskattade reserver med avdrag för uppskjuten skatt) i procent av balansomslutning.

Not 2 Uppgifter om moderföretag

Bolaget är dotterbolag till Spintop IV GP AB, Org. nr. 559307-3710

Not 3 Resultat från övriga värdepapper och fordringar som är anläggningstillgångar

	2024-01-01 -2024-12-31	2023-01-01 -2023-12-31
Ränteintäkter från konvertibla lån	1 742 245	1 302 466
Kursdifferenser från konvertibla lån	-157 423	-48 450
Nedskrivningar	-7 871 702	0
	-6 286 880	1 254 016

Not 4 Andra långfristiga värdepappersinnehav

	2024-12-31	2023-12-31
Ingående anskaffningsvärden	82 277 959	29 691 389
Inköp	45 843 778	52 635 020
Kursdifferenser	-157 423	-48 450
Utgående ackumulerade anskaffningsvärden	127 964 314	82 277 959
Ingående nedskrivningar	0	0
Årets nedskrivningar	-7 871 702	0
Utgående ackumulerade nedskrivningar	-7 871 702	0
Utgående redovisat värde	120 092 612	82 277 959

Not 5 Väsentliga händelser efter räkenskapsårets slut

Under de första 3 månaderna av 2025 har Bolaget köpt värdepapper för 12,4 MSEK.

Östersund den dag som framgår av vår elektroniska underskrift

Finn Persson
Ordförande

Helen Agering

Peter Carlsson

Sami Niemi

Erik Wenngren

Vår revisionsberättelse har lämnats den dag som framgår av vår elektroniska underskrift

PricewaterhouseCoopers AB

Nicklas Kullberg
Auktoriserad revisor

2025061715822

Mall som avser regelbundna upplysningar för de finansiella produkter som avses i artikel 8.1, 8.2 och 8.2a i förordning (EU) 2019/2088 och artikel 6 första stycket i förordning (EU) 2020/852

Produktnamn: Spintop IV, genom Spintop Investment Partners IV AB (också här benämnt "Spintop", "vi" och "oss")

Identifieringskod för juridiska personer: Spintop Investment Partners IV AB, 559307-3728

Environmental and/or social characteristics

Hade denna finansiella produkt ett mål för hållbar investering?

Yes

Den gjorde **hållbara investeringar med ett miljömål:**

___%

I ekonomiska verksamheter som anses vara miljömässigt hållbara enligt EU Taxonomy

I ekonomiska verksamheter som inte anses vara miljömässigt hållbara enligt EU Taxonomy

Den gjorde **hållbara investeringar med ett socialt mål :** ___%

No

Det främjade **miljörelaterade och sociala egenskaper** och även om den inte hade en hållbar investering som sitt mål hade den en andel på ___% av hållbara investeringar

with an environmental objective in economic activities that qualify as environmentally sustainable under the EU Taxonomy

with an environmental objective in economic activities that do not qualify as environmentally sustainable under the EU Taxonomy

with a social objective

Den främjade miljörelaterade och sociala egenskaper, men gjorde inte några hållbara investeringar

Hållbar investering:

En investering i en ekonomisk verksamhet som bidrar till ett miljömål eller socialt mål, förutsatt att investeringen inte orsakar betydande skada för något annat miljömål eller socialt mål och att investeringsobjekten följer praxis för god styrning.

EU Taxonomy (EU-taxonomin) är ett klassificeringssystem som fastställts i förordning (EU) 2020/852, där det fastställs en förteckning över miljömässigt hållbara ekonomiska verksamheter. Förordningen innehåller inte någon förteckning över socialt hållbara verksamheter. Hållbara investeringar med ett miljömål kan vara förenliga kraven i taxonomin eller ej.



Hållbarhetsindikatorer mäter uppnåendet av de miljörelaterade eller sociala egenskaper som den finansiella produkten främjar.

I vilken utsträckning främjades de miljörelaterade och/eller sociala egenskaperna i denna finansiella produkt?

De miljömässiga och sociala aspekterna av vår finansiella produkt stödjer tre huvudmål som överensstämmer med FN:s globala hållbarhetsmål:

- **Jämställdhet** Vi strävar efter likabehandling, diversitet och könsbalans genom hela våra investeringar, inklusive anställda, chefer och styrelse. Vår strävan att understödja könsbalans reflekteras i våra investeringsbeslut och i insatser för att stödja våra portföljbolag är balanserade, jämlika och inkluderande arbetsplatser.

- **Sund ekonomiskt tillväxt och anständiga arbetsvillkor:** Vi strävar efter att skapa stabil och långsiktigt hållbar ekonomisk tillväxt i våra portföljbolag. Samtidigt stöder vi utvecklande arbetsuppgifter och sunda anställningsvillkor i alla våra portföljbolag. Detta innebär att vi investerar i bolag som prioriterar goda arbetsförhållanden i god arbetsmiljö och skapar nya hållbara arbetstillfällen.
- **Bekämpa klimatförändringarna:** Vi verkar aktivt för att bromsa och motverka klimatförändringarna och reducera utsläpp av växthusgaser genom våra investeringar. Detta inkluderar att investera i bolag som prioriterar miljömässig hållbarhet, positive hållbarhetspåverkan och stöder omställningen till en koldioxidneutral ekonomi.

För att mäta och följa upp använder vi en uppsättning hållbarhetsnyckeltal. Våra nyckeltal följer internationellt etablerade standards. Genom att vår finansiella produkt prioritar dessa tre hållbarhetsmål och löpande mäter och följer upp våra resultat bidrar Spintop till en mer hållbar framtid.

Tabell 1

Hållbarhetsmål	Exempel på mätetal	Jämförelsetal ("benchmark")
Gender equality (Jämlikhet)	- Andel av VDar som inte definierar sig som män - Könsfördelning i ledningsgrupper, styrelse och i hela organisationen. - Könsfördelning bland nyanställningar	- AP2 Female Representation Index (source)
Sund ekonomiskt tillväxt och anständiga arbetsvillkor	- Hållbar inkludering - Netto nya arbetstillfällen - Personalomsättning - Mångfald i bakgrund i personalen - Sjukfrånvaro	- Statistics from the Swedish labor market by SCB (source)
Motverka klimatförändringar	- Utsläpp av växthusgaser (scope 1, 2, & 3), absoluta och relativa mätetal - Positiv CO2 påverkan - Polycys och rekommendationer	- Benchmark mellan Spintops portföljbolag - Intern benchmark att CO2-effektivitet ökar när verksamhet och affärer växer

Vilket resultat visade hållbarhetsindikatorerna?

I Spintop's *Sustainability Report 2024* sammanfattas prestationer och utveckling inom hållbarhetsområdet. Viktiga slutsater:

- **Jämställdhet:** Spintops portfölj fortsätter att ha en väsentligt högre andel av kvinnliga VD:ar än genomsnitt i näringslivet i stort och i de sektorer där Spintop investerar. Våra portföljbolag har också en något mer jämlik

Huvudsakliga negativa konsekvenser är

investeringsbesluts mest negativa konsekvenser för hållbarhetsfaktorer som rör miljö, sociala frågor och personalfrågor, respekt för mänskliga rättigheter samt frågor rörande bekämpning av korruption och mutor.

könsbalans i hela personalstyrkan jämfört med genomsnitt. Vi uppmuntras av detta, men samtidigt återstår mycket arbete innan portföljbolagen och portföljen är helt jämställd. Ett särskilt viktigt utvecklingsområde är bolagsstyrelserna. Vi arbetar aktivt med att förbättra detta och att generellt verka för helt jämställda verksamheter.

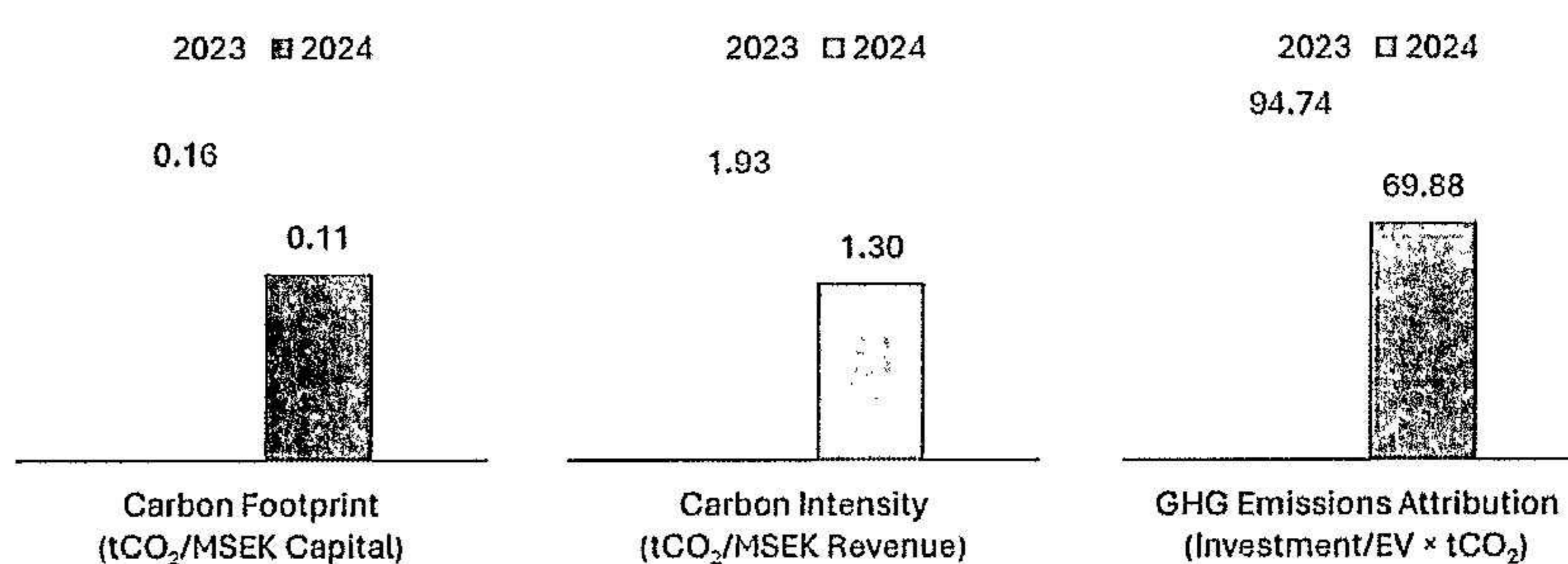
- **Sund ekonomisk tillväxt och anständiga arbetsvillkor:** Under 2024 hade vi liten minskning av det totala antalet anställda och antal nya jobb som skapats med 8% jämfört med 2023. En starkt bidragande orsak till den begränsade ökningen är den makroekonomiska inbromsningen. Investeringsklimatet har också blivit tuffare, det är svårare för bolag att resa stora finansieringsrundor för att finansiera snabb tillväxt och får då istället sakta ner tillväxten vilket kortsiktigt leder till att färre nya arbeten skapas.

Vidare har vi sett att frånvarotalen i portföljbolagen ligger under jämförelsetal, vilket indikerar att våra portföljbolag på ett bra sätt tar hand om medarbetarnas arbetsförhållanden och hälsa. Vi har också noterat att fler bolag inför strukturerade utvecklingsplaner och regelbundna utvecklingssamtal, vilket rätt genomfört bidrar positivt till att öka tillfredsställelse och engagemang hos personalen.

Slutligen ser vi att de allra flesta av våra portföljbolag har olika initiativ för att förbättra hälsa och välmående hos personalen, vilket kommer bidra till att skapa en god ekonomisk tillväxt byggd på sunda och goda arbetsförhållanden.

- **Bekämpa klimatförändringarna:** Vi är glada att kunna rapportera att våra portföljbolag gjort goda framsteg med att minska sitt koldioxidavtryck under 2024.

Figure 11 Spintop Portfolio Carbon Footprint, Carbon Intensity, and GHG Emissions Attribution



...och jämfört med de föregående perioderna?

Se ovan.

Vilka var målen med de hållbara investeringar som den finansiella produkten delvis gjorde, och hur bidrog den hållbara investeringen till dessa mål?

Eftersom Spintop inte har hållbara investeringar som huvudsyfte utelämnar vi denna sektion.

På vilket sätt orsakade de hållbara investeringar som den finansiella produkten delvis gjorde inte någon betydande skada för något miljömål eller socialt mål med de hållbara investeringarna?

För att säkerställa att Spintops investeringar inte har någon negativ miljömässig, social eller ekonomisk hållbarhetspåverkan rapporterar Spintop enligt "Principle Adverse Impacts" (PAI), vilket enligt definitionen är : "[...] de viktigaste negativa hållbarhetseffekterna av investeringsbeslut relaterade till miljö; sociala faktorer och arbetsmiljö; mänskliga rättigheter; korruption och mutor."

Principal Adverse Impact indicators

□ Spintop III ■ Spintop IV □ Total

228 0 228 Scope 1 GHG emissions Kg CO ₂	0.8 3.6 1.3 Carbon intensity tCO ₂ /MSEK Revenue	0% 0% 0% Activities negatively affecting biodiversity % share	16% 22% 18% Unadjusted gender pay gap ¹ % share
17,251 18,780 34,031 Scope 2 GHG emissions Kg CO ₂	NA NA NA Renewable energy consumption % share	0 0 0 Emissions to water Kg MSEK Revenue	0% 0% 0% Exposure to controversial weapons ² % share
935,241 58,836 994,077 Scope 3 GHG emissions Kg CO ₂	5 ³ 13 70 GHG Emissions Attribution Investment/EV x tCO ₂	0 0 0 Hazardous waste ratio ² tOas/MSEK Revenue	0% 0% 0% Violations of UN Global Compact principles and Organization for Economic Cooperation and Development (OECD) Guidelines for Multinational Enterprises
950,720 77,616 1,028,366 Total GHG emissions Kg CO ₂	70% 100% 86% Companies without carbon emissions reduction initiatives % share	35% 21% 32% Percentage of employees who are non-male % share	30% 9% 18% Lack of processes and compliance mechanisms to monitor compliance with UN Global Compact principles and OECD Guidelines for Multinational Enterprises
0.11 0.12 0.11 Carbon footprint tCO ₂ /MSEK capital	0% 0% 0% Active in the fossil fuel sector % share	18% 23% 21% Percentage of board members who are non-male % share	

Hur betraktades indikatorerna för negativa konsekvenser för hållbarhetsfaktorer?

Spintop utvärderar löpande mot "Principal Adverse Impacts (PAIs)" och har under många år följt upp de flesta PAIs både vid nya investeringar och vid uppföljning av befintlig portfölj.

Var de hållbara investeringarna förenliga med OECDs riktlinjer för multinationella företag och FNs vägledande principer för företag och mänskliga rättigheter? Beskrivning:


Spintop har valt att följa FNs principer för hållbara investeringar. Spintop är inte en undertecknande part, men har implementerat principerna i våra investeringsprocesser. Spintop stöder också EUs SFDR och har anpassat rapporteringen från våra portföljbolag i enlighet med SFDR och EUs taxonomi. Vi ser vårt uppföljning och rapportering som en viktig metod att driva

utveckling genom transparens så att alla våra portföljbolag blir verkligt långsiktigt hållbara när de växer sig stora.



Hur beaktades i denna finansiella produkt huvudsakliga negativa konsekvenser för hållbarhetsfaktorer?

Spintop bevakar och följer upp löpande "Principal Adverse Impacts" (PAIs) avseende hållbarhetsfaktorer. Spintop har under många år följt upp PAIs vid nyinvesteringar och i den löpande portföljuppföljningen.




Vilka var den finansiella produktens viktigaste investeringar?

De fem största investeringarna (i investerat kapital)

Listan omfattar investeringar som utgör den största delen av den finansiella produktens investeringar per 2024-12-31.

Bolag	Sektor	% Investerat kapital	Land
Gubbe	Digital elderly care	12,4	Finland
Elastisys	Business Related Software	11,8	Sweden
CodeZyme (Zymego)	Business Related Software	11,8	Sweden
Scrintal Labs	Business Related Software	10,6	Sweden
Valo Security	Business Related Software	9,1	US



Hur stor var andelen hållbarhetsrelaterade investeringar?

Spintop har inte hållbara investeringar som huvudsyfte och faller därför definitionsmässigt inte inom ramen för EU Taxonomy. Vi utelämnar därför denna sektion.

Vad var tillgångsallokeringen?

Ej tillämpligt.

Investments



#1B Other E/S characteristics

#1 Anpassade till miljörelaterade eller sociala egenskaper omfattar den finansiella produktens investeringar som används för att uppnå de miljörelaterade eller sociala egenskaper som främjas av den finansiella produkten.

Kategorin **Nr1 Anpassade till miljörelaterade eller sociala egenskaper** omfattar

- Underkategorin **Nr 1A Hållbara** omfattar miljömässigt och socialt hållbara investeringar
- Underkategorin **Nr 1B Andra miljörelaterade eller sociala egenskaper** omfattar investeringar anpassade till de miljörelaterade eller sociala egenskaper som inte anses vara hållbara investeringar.

För att uppfylla EU-taxonomin omfattar kriterierna för **fossilgas** begränsningar av utsläpp och övergång till helt förnybar energi eller koldioxidsnålabränslen senast i slutet av 2035. När det gäller **kärnenergi**, inkluderar kriterierna omfattande säkerhets- och avfallshanteringsregler.

Möjliggörande verksamheter gör det direkt möjligt för andra verksamheter att bidra väsentligt till ett miljömål.

Omställningsverksamheter är verksamheter som det ännu inte finns koldioxidsnåla alternativ tillgängliga för och som bland annat har växthusgasutsläpp på nivåer som motsvarar bästa prestanda.

I vilka ekonomiska sektorer gjordes investeringarna?

Spintop IV har gjort investeringar i följande sektorer och industrivertikaler:

Primära sektorer

- Konsumentprodukter och tjänster (B2C)
- Informationsteknologi
- Företagsprodukter och tjänster (B2B)
- Hälsovård
- Finansiella tjänster

Industrivertikaler och sub-sektorer

- Logistikteknologi
- Artificiell intelligens och maskininlärning
- HR teknologi
- Automation av affärsprocesser
- IT- och datasäkerhet
- Grön energiteknologi
- Finansiell teknologi
- Ljudteknologi

- Digitala spel och spelteknologi



I hur stor utsträckning var de hållbara investeringarna med ett miljömål förenliga med EU Taxonomy?

Se ovan, Spintop har inte gjort investeringar där primära syftet är att uppnå miljömål förenliga med EU Taxonomy

Investerar den finansiella produkten i fossilgas och/eller kärnenergirelaterad verksamhet som uppfyller EU Taxonomy¹?

Ja:

Fossilgas

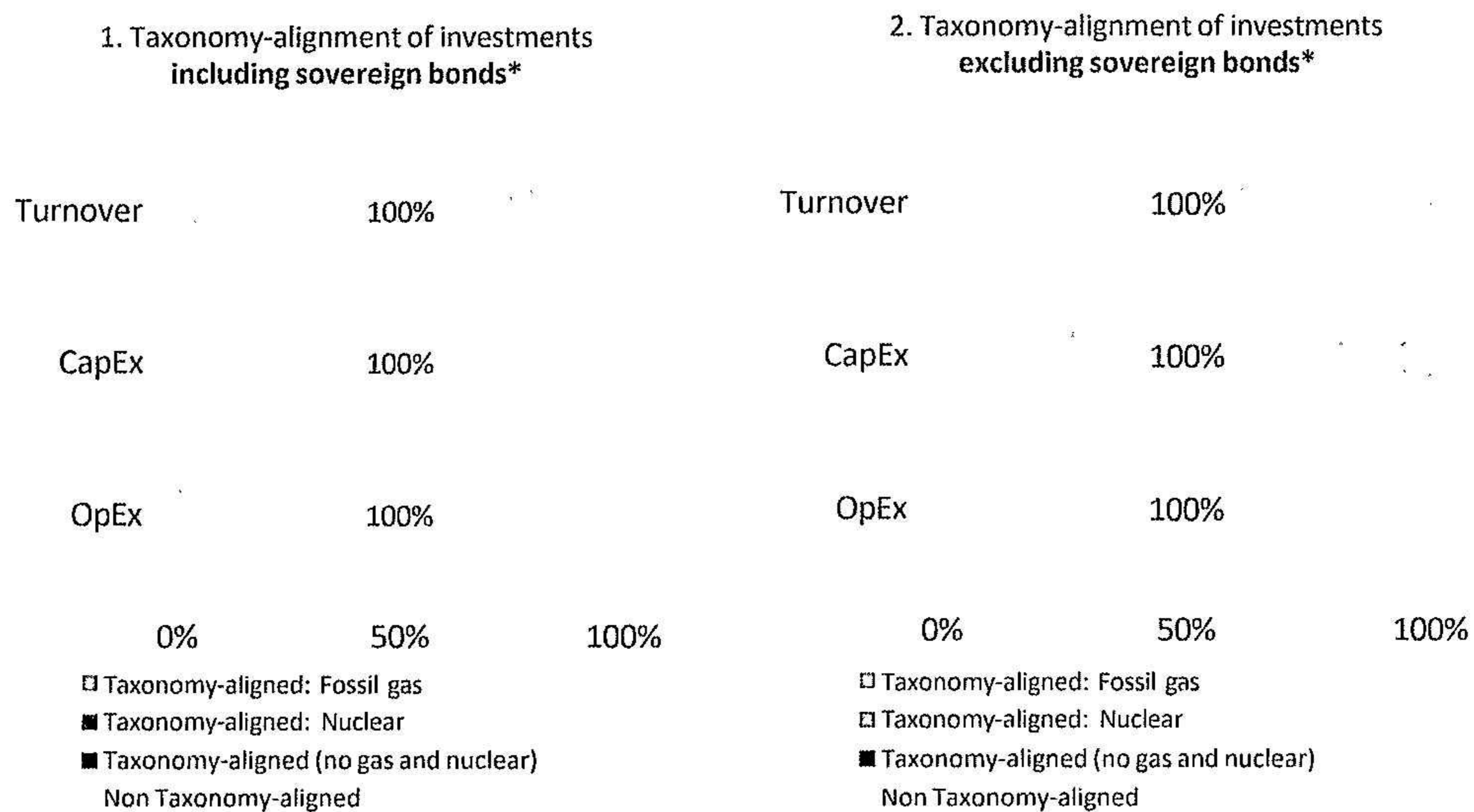
Kärnenergi

✘ Nej

Diagrammen nedan visar i grönt procentandelen investeringar som var förenliga med EU Taxonomy. Eftersom det inte finns någon lämplig metodik för att avgöra hur taxonomiförenliga statsobligationer är visar det första diagrammet taxonomiförenligheten med avseende den finansiella produktens alla investeringar, inklusive statsobligationer, medan det andra diagrammet visar taxonomiförenligheten endast med avseende på de investeringar för den finansiella produkten som inte är statsobligationer

Verksamheter som är förenliga med taxonomin uttrycks som en andel av följande:

- **omsättning**, vilket återspeglar andelen av intäkterna från investeringsobjektens gröna verksamheter;
- **kapitalutgifter** (capital expenditures) som visar de gröna investeringar som gjorts av investeringsobjektet, t ex för en omställning till en grön ekonomi;
- **Driftsutgifter** (operational expenditures) som återspeglar investeringsobjektens gröna operativa verksamheter.



This graph represents 100% of the total investments.

* I dessa diagram avses med "statsobligationer" samtliga exponeringar i statspapper

¹ Fossilgas och/eller kärnenergirelaterad verksamhet kommer endast att uppfylla EU Taxonomy om den bidrar till att begränsa klimatförändringarna ("begränsning av klimatförändringarna") och inte orsakar betydande skada för något av målen i EU Taxonomy – se förklarande anmärkning i vänstra marginalen. De fullständiga kriterierna för ekonomisk verksamhet för fossilgas och kärnenergi som uppfyller EU Taxonomy fastställs i kommissionens delegerade förordning (EU) 2022/1214

Vilken var andelen investeringar som gjordes i omställningsverksamheter och möjliggörande verksamheter?

Omställningsaktiviteter definieras som aktiviteter där det inte ännu finns alternativ med lågt klimatavtryck, men som har utsläppsnivåer motsvarande dagens "best practice".

Även om vi inte specifikt investerar i denna typ av verksamheter, så ser vi hur de kan bidra till att minska klimatrisker och understödja en snabb omställning till en klimatneutral ekonomi.

Men, Spintops portföljbolag bidrar direkt till minskade skadliga klimatutsläpp, direkt och indirekt. Några exempel följer här nedan:

RecArber AB – Bio-CCS-teknologi för att fånga in koldioxid från biogena utsläpp. Direkt klimatnytta och en nyckel i nettonoll-scenarier.

Vitala (Aasa Health AB) – Digital vård som minskar behov av fysiska besök, resor och belastning på vårdsystem → direkt minskade utsläpp.

Zymego (CodeZyme AB) – Automatiserar ombokningar och optimerar vårdflöden → minskat resursslöseri, färre uteblivna besök och därmed minskad klimatpåverkan inom sjukvård.

Tings AS – Plattform som möjliggör cirkulär konsumtion genom kvittohantering, reparationer, reservdelar och försäljning av begagnat. Minskar behov av nyproduktion.

Embedl AB – Optimerar AI-inferens på edge-enheter, vilket minskar energianvändning för ML-modeller → energieffektivitet inom digitala tjänster.

Elastisys AB – Cloud native-lösningar (Kubernetes) för effektiv och säker drift. Möjliggör bättre resursanvändning i IT-infrastruktur.

Valo Security Inc – Säkerhetsplattform för molnbaserade arbetsmiljöer → möjliggör fortsatt digitalisering på ett säkert sätt, en förutsättning för många klimatlösningar.

SiftLab AB – AI-baserad datanalys för bättre förståelse av affärsdata. Indirekt möjliggör optimering och resurseffektivisering.

Scrintal Labs AB – Samarbetsplattform för forskning och kunskapsorganisation. Stödjer kunskapsdriven omställning.

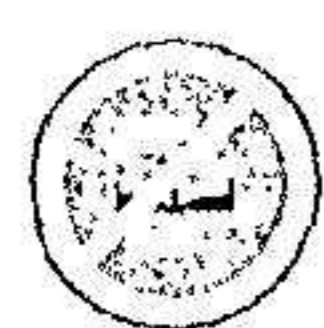
Keenious AS – AI-sökverktyg som kopplar akademiska källor till idéer i realtid → påskyndar forskning och innovation.

Gubbe Oy – Valfärdsplattform som kopplar äldre till vårdgivare. Viss hållbarhetskoppling via decentraliserad omsorg och minskat institutionsberoende.

Hur stor var procentandelen investeringar som var förenliga med EU Taxonomy jämfört med tidigare referensperioder?

Ej tillämpligt, se ovan

 är hållbara investeringar med ett miljömål som **inte beaktar kriterierna för miljömässigt hållbara ekonomiska verksamheter enligt förordning (EU) 2020/852**



Vilken var andelen hållbara investeringar med ett miljömål som inte var förenligt med EU Taxonomy?

100%




Vilken var andelen socialt hållbara investeringar?

0%



Vilka investeringar var inkluderade i kategorin "annat", vad var deras syfte och fanns det några miljörelaterade eller sociala minimiskyddsåtgärder?

Se ovan.



Vilka åtgärder har vidtagits för att uppfylla de miljörelaterade eller sociala egenskaperna under referensperioden?

Under 2024 har Spintop fortsatt ett aktivt arbete och tagit nya initiativ för att säkerställa en väsentlig, positiv och bestående hållbarhetspåverkan.

- Löpande anpassning av våra interna investeringsprocesser och vår rapportering till EU Sustainable Finance Disclosure Regulations (SFDR)
- Årlig PAI (Principles for Responsible Investment) utlåtande för att konfirmera våra åtaganden att bara göra hållbara investeringar.
- Följa FNs principer för hållbara investeringar för att särskilt betona vikten av socialt hållbara investeringar.



Vilket resultat hade denna finansiella produkt jämfört med referensvärdet?

Spintop använder inte ett enskilt index eller referensvärde. Istället använder vi en uppsättning av jämförelsetal för att säkerställa att vår finansiella produkt uppfyller de åtaganden och principer vi satt för miljömässigt, socialt och ekonomiskt hållbara investeringar.

I förhållande till dessa jämförelsetal har Spintop presterat mycket väl i vissa avseenden medan det finns utvecklingspotential inom andra områden. Detta kommenteras övergripande i tidigare sektion och för en komplett redovisning hänvisas till Spintops fullständiga hållbarhetsrapport för 2024.

Hur skiljer sig referensvärdet från ett brett marknadsindex?

De jämförelsetal vi använder är noggrant utvalda för att reflektera både vilka skeden av ett bolags utveckling Spintop investerar och inom vilka sektorer vi investerar, så att vi på ett så korrekt sätt som möjligt kan visa hur vi uppfyller målen inom hållbarhet för Spintop.

Vilket resultat hade denna finansiella produkt när det gäller hållbarhetsindikatorerna för att bestämma referensvärdets anpassning till de miljörelaterade eller sociala egenskaper som främjas?

Ej tillämpligt

Vilket resultat hade denna finansiella produkt jämfört med referensvärdet?

Se ovan

Vilket resultat hade denna finansiella produkt jämfört med det breda marknadsindexet?

Ej tillämpligt

Deltagare

SPINTOP INVESTMENT PARTNERS IV AB 556957-5607 Sverige

Signerat med Svenskt BankID

2025-05-05 11:22:40 UTC

Undertecknare

Datum

Namn returnerat från Svenskt BankID: FINN PERSSON

Finn Persson

Styrelseordförande

Leveranskanal: E-post

Signerat med Svenskt BankID

2025-05-05 11:46:12 UTC

Undertecknare

Datum

Namn returnerat från Svenskt BankID: Helen Sofia Agering

Helen Agering

Leveranskanal: E-post

Signerat med Svenskt BankID

2025-05-05 11:36:37 UTC

Undertecknare

Datum

Namn returnerat från Svenskt BankID: SAMI-MATTI NIEMI

Sami Niemi

Leveranskanal: E-post

Signerat med Svenskt BankID

2025-05-05 11:26:23 UTC

Undertecknare

Datum

Namn returnerat från Svenskt BankID: ERIK WENNGREN

Erik Wenngren

Leveranskanal: E-post

Signerat med Svenskt BankID

2025-05-05 12:11:59 UTC

Undertecknare

Datum

Namn returnerat från Svenskt BankID: PETER KARLSSON

Peter Carlsson

Leveranskanal: E-post

2025061715833

Signerat med Svenskt BankID

Undertecknare

Namn returnerat från Svenskt BankID: Rolf Nicklas Kullberg

Nicklas Kullberg

2025-05-05 13:00:47 UTC

Datum

Leveranskanal: E-post

2025061715834

Revisionsberättelse

Till bolagsstämman i Spintop Investment Partners IV AB, org.nr 559307-3728

Rapport om årsredovisningen

Uttalanden

Vi har utfört en revision av årsredovisningen för Spintop Investment Partners IV AB för år 2024 med undantag hållbarhetsinformationen på sidorna 10-19.

Enligt vår uppfattning har årsredovisningen upprättats i enlighet med årsredovisningslagen och ger en i alla väsentliga avseenden rättvisande bild av Spintop Investment Partners IV ABs finansiella ställning per den 31 december 2024 och av dess finansiella resultat för året enligt årsredovisningslagen. Våra uttalanden omfattar inte hållbarhetsinformationen på sidorna 10-19. Förvaltningsberättelsen är förenlig med årsredovisningens övriga delar.

Vi tillstyrker därför att bolagsstämman fastställer resultaträkningen och balansräkningen för Spintop Investment Partners IV AB.

Grund för uttalanden

Vi har utfört revisionen enligt International Standards on Auditing (ISA) och god revisionssed i Sverige. Vårt ansvar enligt dessa standarder beskrivs närmare i avsnittet Revisorns ansvar. Vi är oberoende i förhållande till Spintop Investment Partners IV AB enligt god revisorssed i Sverige och har i övrigt fullgjort vårt yrkesetiska ansvar enligt dessa krav.

Vi anser att de revisionsbevis vi har inhämtat är tillräckliga och ändamålsenliga som grund för våra uttalanden.

Styrelsens ansvar

Det är styrelsen som har ansvaret för att årsredovisningen upprättas och att den ger en rättvisande bild enligt årsredovisningslagen. Styrelsen ansvarar även för den interna kontroll som de bedömer är nödvändig för att upprätta en årsredovisning som inte innehåller några väsentliga felaktigheter, vare sig dessa beror på oegentligheter eller misstag.

Vid upprättandet av årsredovisningen ansvarar styrelsen för bedömningen av bolagets förmåga att fortsätta verksamheten. De upplyser, när så är tillämpligt, om förhållanden som kan påverka förmågan att fortsätta verksamheten och att använda antagandet om fortsatt drift. Antagandet om fortsatt drift tillämpas dock inte om styrelsen avser att likvidera bolaget, upphöra med verksamheten eller inte har något realistiskt alternativ till att göra något av detta.

Revisorns ansvar

Våra mål är att uppnå en rimlig grad av säkerhet om huruvida årsredovisningen som helhet inte innehåller några väsentliga felaktigheter, vare sig dessa beror på oegentligheter eller misstag, och att lämna en revisionsberättelse som innehåller våra uttalanden. Rimlig säkerhet är en hög grad av säkerhet, men är ingen garanti för att en revision som utförs enligt ISA och god revisionssed i Sverige alltid kommer att upptäcka en väsentlig felaktighet om en sådan finns. Felaktigheter kan uppstå på grund av oegentligheter eller misstag och anses vara väsentliga om de enskilt eller tillsammans rimligen kan förväntas påverka de ekonomiska beslut som användare fattar med grund i årsredovisningen.

En ytterligare beskrivning av vårt ansvar för revisionen av årsredovisningen finns på Revisorsinspektionens webbplats: www.revisorsinspektionen.se/revisornsansvar. Denna beskrivning är en del av revisionsberättelsen.

Rapport om andra krav enligt lagar och andra författningar

Uttalanden

Utöver vår revision av årsredovisningen har vi även utfört en revision av styrelsens förvaltning för Spintop Investment Partners IV AB för år 2024 samt av förslaget till dispositioner beträffande bolagets vinst eller förlust.

Vi tillstyrker att bolagsstämman disponerar vinsten enligt förslaget i förvaltningsberättelsen och beviljar styrelsens ledamöter ansvarsfrihet för räkenskapsåret.

Grund för uttalanden

Vi har utfört revisionen enligt god revisions sed i Sverige. Vårt ansvar enligt denna beskrivs närmare i avsnittet Revisorns ansvar. Vi är oberoende i förhållande till Spintop Investment Partners IV AB enligt god revisors sed i Sverige och har i övrigt fullgjort vårt yrkesetiska ansvar enligt dessa krav.

Vi anser att de revisionsbevis vi har inhämtat är tillräckliga och ändamålsenliga som grund för våra uttalanden.

Styrelsens ansvar

Det är styrelsen som har ansvaret för förslaget till dispositioner beträffande bolagets vinst eller förlust. Vid förslag till utdelning innefattar detta bland annat en bedömning av om utdelningen är försvarlig med hänsyn till de krav som bolagets verksamhetsart, omfattning och risker ställer på storleken av bolagets egna kapital, konsolideringsbehov, likviditet och ställning i övrigt.

Styrelsen ansvarar för bolagets organisation och förvaltningen av bolagets angelägenheter. Detta innefattar bland annat att fortlöpande bedöma bolagets ekonomiska situation, och att tillse att bolagets organisation är utformad så att bokföringen, medelsförvaltningen och bolagets ekonomiska angelägenheter i övrigt kontrolleras på ett betryggande sätt.

Revisorns ansvar

Vårt mål beträffande revisionen av förvaltningen, och därmed vårt uttalande om ansvarsfrihet, är att inhämta revisionsbevis för att med en rimlig grad av säkerhet kunna bedöma om någon styrelseledamot i något väsentligt avseende:

- företagit någon åtgärd eller gjort sig skyldig till någon försummelse som kan föranleda ersättningsskyldighet mot bolaget, eller
- på något annat sätt handlat i strid med aktiebolagslagen, årsredovisningslagen eller bolagsordningen.

Vårt mål beträffande revisionen av förslaget till dispositioner av bolagets vinst eller förlust, och därmed vårt uttalande om detta, är att med rimlig grad av säkerhet bedöma om förslaget är förenligt med aktiebolagslagen.

Rimlig säkerhet är en hög grad av säkerhet, men ingen garanti för att en revision som utförs enligt god revisions sed i Sverige alltid kommer att upptäcka åtgärder eller försummelser som kan föranleda ersättningsskyldighet mot bolaget, eller att ett förslag till dispositioner av bolagets vinst eller förlust inte är förenligt med aktiebolagslagen.

En ytterligare beskrivning av vårt ansvar för revisionen av förvaltningen finns på Revisorsinspektionens webbplats: www.revisorsinspektionen.se/revisornsansvar. Denna beskrivning är en del av revisionsberättelsen.

Revisorns yttrande avseende hållbarhetsinformationen enligt disclosureförfordningen

Det är styrelsen som har ansvaret för hållbarhetsinformationen för år 2024 på sidorna 10-19 och för att den är upprättad i enlighet med EUs disclosureförfordning.

Vår granskning har skett enligt FAR:s uttalande RevR 12 Revisorns yttrande om den lagstadgade hållbarhetsrapporten. Detta innebär att vår granskning av den lagstadgade hållbarhetsrapporten har en annan inriktning och en väsentligt mindre omfattning jämfört med den inriktning och omfattning som en revision enligt International Standards on Auditing och god revisions sed i Sverige har. Vi anser att denna granskning ger oss tillräcklig grund för vårt uttalande.

Hållbarhetsinformation har lämnats.

Stockholm den dag som framgår av vår elektroniska signatur

PricewaterhouseCoopers AB

Nicklas Kullberg
Auktoriserad revisor

Deltagare

PRICEWATERHOUSECOOPERS AB 556067-4276 Sverige

Signerat med Svenskt BankID

2025-05-05 12:57:43 UTC

Undertecknare

Datum

Namn returnerat från Svenskt BankID: Rolf Nicklas Kullberg

Nicklas Kullberg

Leveranskanal: E-post

2025061715837