

**Årsredovisning**  
och  
**Koncernredovisning**  
för  
**Sven Jinert Aktiebolag**  
556325-1528

Räkenskapsåret  
2022-01-01 – 2022-12-31


**Fastställelseintyg**

Undertecknad verkställande direktör i Sven Jinert Aktiebolag intygar att resultaträkningen och balansräkningen i årsredovisningen för moderbolaget samt koncernresultaträkningen och koncernbalansräkningen har fastställts på årsstämma den 12 april 2023. Årsstämman beslutade att godkänna styrelsens förslag till resultatdisposition.

Jag intygar också att innehållet i årsredovisningen och revisionsberättelsen stämmer överens med originalen.

Hässleholm den 12 april 2023

Björn Jinert



**Årsredovisning**  
och  
**Koncernredovisning**  
för  
**Sven Jinert Aktiebolag**

556325-1528

Räkenskapsåret

2022-01-01 – 2022-12-31 ✓



Styrelsen och verkställande direktören för Sven Jinert Aktiebolag avger följande årsredovisning och koncernredovisning för räkenskapsåret 2022-01-01 – 2022-12-31.

Årsredovisningen är upprättad i svenska kronor, SEK. Om inte annat särskilt anges, redovisas alla belopp i hela kronor (kr). Uppgifter inom parentes avser föregående år.

## Förvaltningsberättelse

### Information om verksamheten

Bolaget bedriver uthyrning- och entreprenadverksamhet med lyftkranar, skylifts och andra lyftanordningar. Bolagets verksamhet startades den 2 maj 1988. Bolaget har sitt huvudkontor i Hässleholm. Filialer och avdelningskontor finns på följande orter: Karlskrona, Karlshamn, Växjö, Kristianstad, Ystad, Hultsfred, Anderstorp, Kalmar, Malmö, Helsingborg, Lund, Varberg, Perstorp, Jönköping, Trelleborg, Norrköping, Skellefteå och Halmstad.

Sven Jinert AB innehar yrkestrafiktillstånd för godstrafik.

Företaget har sitt säte i Hässleholm.

### Förväntad framtida utveckling samt väsentliga risker och osäkerhetsfaktorer

Bolaget tror på en fortsatt god orderingång under 2023 även om en avtagande konjunktur påverkar de allmänna marknadsförutsättningarna vad gäller osäkerhet och risk.

### Hållbarhetsupplysningar

Bolagets hållbarhetsrapport för verksamhetsåret 2022 finns att tillgå på hemsidan [www.jinert.se](http://www.jinert.se)

### Ägarförhållanden

Bolaget ägs till 100% av Sven Jinert.

### Flerårsöversikt (tkr)

Koncernen	2022	2021	2020	2019	
Nettoomsättning	930 160	754 159	580 238	505 180	
Resultat efter finansiella poster	63 778	66 237	60 918	42 481	
Avkastning på eget kap. (%)	21	25	30	26	
Soliditet (%)	25	25	25	23	
<b>Moderbolaget</b>	<b>2022</b>	<b>2021</b>	<b>2020</b>	<b>2019</b>	<b>2018</b>
Nettoomsättning	930 160	754 162	580 246	505 180	409 345
Resultat efter finansiella poster	63 295	65 655	60 325	42 040	37 153
Avkastning på eget kap. (%)	20	25	30	26	28
Soliditet (%)	25	25	25	23	27 ✓

För definitioner av nyckeltal, se Redovisnings- och värderingsprinciper.

### Förändringar i eget kapital

<b>Koncernen</b>	<b>Aktie- kapital</b>	<b>Annat eget kapital inkl. årets resultat</b>	<b>Totalt</b>
Belopp vid årets ingång	5 000 000	260 243 288	<b>265 243 288</b>
Disposition enligt beslut av årets årsstämma:			
Utdelning		-5 000 000	<b>-5 000 000</b>
Årets resultat		50 501 946	<b>50 501 946</b>
<b>Belopp vid årets utgång</b>	<b>5 000 000</b>	<b>305 745 234</b>	<b>310 745 234</b>

<b>Moderbolaget</b>	<b>Aktie- kapital</b>	<b>Reserv- fond</b>	<b>Balanserat resultat</b>	<b>Årets resultat</b>	<b>Totalt</b>
Belopp vid årets ingång	5 000 000	45 000	165 166 544	62 273 844	<b>232 485 388</b>
Disposition enligt beslut av årsstämman:					
Utdelning			-5 000 000		<b>-5 000 000</b>
Balanseras i ny räkning			62 273 844	-62 273 844	<b>0</b>
Årets resultat				50 207 209	<b>50 207 209</b>
<b>Belopp vid årets utgång</b>	<b>5 000 000</b>	<b>45 000</b>	<b>222 440 388</b>	<b>50 207 209</b>	<b>277 692 597</b>


### Förslag till vinstdisposition

Styrelsen föreslår att till förfogande stående vinstmedel (kronor):

balanserad vinst	222 440 388
årets vinst	50 207 209
	<b>272 647 597</b>

disponeras så att	
i ny räkning överföres	272 647 597
	<b>272 647 597</b>


Koncernens och moderbolagets resultat och ställning i övrigt framgår av efterföljande resultat- och balansräkningar samt kassaflödesanalyser med noter. u/



**Koncernens  
Resultaträkning**

	<b>Not</b>	<b>2022-01-01 -2022-12-31</b>	<b>2021-01-01 -2021-12-31</b>
<b>Rörelsens intäkter</b>			
Nettoomsättning		930 160 113	754 159 239
Övriga rörelseintäkter		19 023 490	10 845 869
		<b>949 183 603</b>	<b>765 005 108</b>
<b>Rörelsens kostnader</b>			
Handelsvaror		-458 006 957	-339 044 011
Övriga externa kostnader	1	-46 183 442	-27 403 332
Personalkostnader	2	-218 743 199	-190 368 581
Av- & nedskrivningar av materiella anläggningstillgångar		-151 644 350	-131 137 734
		<b>-874 577 948</b>	<b>-687 953 658</b>
<b>Rörelseresultat</b>		<b>74 605 655</b>	<b>77 051 450</b>
<b>Resultat från finansiella poster</b>			
Resultat från övriga värdepapper och fordringar som är anläggningstillgångar	3	183 707	121 306
Övriga ränteintäkter och liknande resultatposter		8 820 290	572 471
Räntekostnader och liknande resultatposter		-19 831 236	-11 508 215
<b>Resultat efter finansiella poster</b>		<b>63 778 416</b>	<b>66 237 012</b>
<b>Resultat före skatt</b>			
Skatt på årets resultat	5	-13 276 470	-3 591 304
<b>Årets resultat</b>		<b>50 501 946</b>	<b>62 645 708</b> w/

2023051907118





**Koncernens  
Balansräkning**

Not

2022-12-31

2021-12-31

**TILLGÅNGAR**

**Anläggningstillgångar**

**Materiella anläggningstillgångar**

Byggnader och mark	6	175 210 402	89 382 403
Maskiner, inventarier och kranar	7	765 684 673	714 218 237
Pågående nyanläggningar och förskott avseende materiella anläggningstillgångar	8	135 000	1 170 000
		<b>941 030 075</b>	<b>804 770 640</b>

**Finansiella anläggningstillgångar**

Andra långfristiga värdepappersinnehav	11	2 142 236	1 066 937
Uppskjuten skattefordran	16	5 623	10 360 287
		<b>2 147 859</b>	<b>11 427 224</b>
<b>Summa anläggningstillgångar</b>		<b>943 177 934</b>	<b>816 197 864</b>

**Omsättningstillgångar**

**Varulager m m**

Råvaror och förnödenheter		11 517 032	6 936 708
---------------------------	--	------------	-----------

**Kortfristiga fordringar**

Kundfordringar		172 753 373	171 223 995
Skattefordringar		57 523	100 780
Övriga fordringar		14 105 035	2 224 471
Förutbetalda kostnader och upplupna intäkter	12	35 532 729	19 624 861
		<b>222 448 660</b>	<b>193 174 107</b>

**Kassa och bank**

		60 194 283	34 119 414
<b>Summa omsättningstillgångar</b>		<b>294 159 975</b>	<b>234 230 229</b>

**SUMMA TILLGÅNGAR**

**1 237 337 909**      **1 050 428 093 ✓**

**Koncernens  
Balansräkning**

**Not**                      **2022-12-31**                      **2021-12-31**

**EGET KAPITAL OCH SKULDER**

**Eget kapital**

***Bundet eget kapital***

Aktiekapital

5 000 000

5 000 000

Annat eget kapital inklusive årets resultat

305 745 234

260 243 288

**Eget kapital hänförligt till moderföretagets aktieägare**

**310 745 234**

**265 243 288**

**Avsättningar**

16

Uppskjuten skatteskuld

8 568 026

8 785 051

**Långfristiga skulder**

17

Skulder till kreditinstitut

661 875 872

559 976 967

**Kortfristiga skulder**

Skulder till kreditinstitut

126 344 060

103 593 959

Leverantörsskulder

79 632 375

65 931 262

Aktuella skatteskulder

3 029 037

7 129 989

Övriga skulder

8 739 524

7 414 558

Upplupna kostnader och förutbetalda intäkter

18

38 403 781

32 353 019

**Summa kortfristiga skulder**

**256 148 777**

**216 422 787**

**SUMMA EGET KAPITAL OCH SKULDER**

**1 237 337 909**

**1 050 428 093** ✓

## Koncernens

### Kassaflödesanalys

	Not	2022-01-01 -2022-12-31	2021-01-01 -2021-12-31
<b>Den löpande verksamheten</b>			
Resultat efter finansiella poster		63 778 416	66 237 012
Justeringar för poster som inte ingår i kassaflödet	20	148 966 039	127 410 566
Betald skatt		-7 196 526	-11 788 161
<b>Resultat efter finansiella poster</b>		<b>205 547 929</b>	<b>181 859 417</b>
<b>Kassaflöde från förändring av rörelsekapitalet</b>			
Förändring av varulager och pågående arbete		-4 580 324	-602 915
Förändring av kundfordringar		-1 529 378	-58 145 409
Förändring av kortfristiga fordringar		-27 788 432	-10 265 769
Förändring av leverantörsskulder		13 701 113	35 321 331
Förändring av kortfristiga skulder		7 375 728	6 463 407
<b>Kassaflöde från den löpande verksamheten</b>		<b>192 726 636</b>	<b>154 630 062</b>
<b>Investeringsverksamheten</b>			
Investeringar i materiella anläggningstillgångar		-288 702 494	-291 800 261
Investeringar i finansiella anläggningstillgångar		-1 075 299	0
Försäljning av anläggningstillgångar		3 477 020	4 864 890
<b>Kassaflöde från investeringsverksamheten</b>		<b>-286 300 773</b>	<b>-286 935 371</b>
<b>Finansieringsverksamheten</b>			
Upptagna lån		270 427 411	277 579 893
Amortering av skuld		-145 778 405	-149 587 025
Utbetald utdelning		-5 000 000	-2 000 000
<b>Kassaflöde från finansieringsverksamheten</b>		<b>119 649 006</b>	<b>125 992 868</b>
<b>Årets kassaflöde</b>		<b>26 074 869</b>	<b>-6 312 441</b>
<b>Likvida medel vid årets början</b>		<b>34 119 414</b>	<b>40 431 855</b>
<b>Likvida medel vid årets slut</b>		<b>60 194 283</b>	<b>34 119 414</b> ✓

2023051907121

**Moderbolagets  
Resultaträkning**

	Not	2022-01-01 -2022-12-31	2021-01-01 -2021-12-31
<b>Rörelsens intäkter</b>			
Nettoomsättning		930 160 113	754 162 457
Övriga rörelseintäkter		15 405 356	7 214 212
		<b>945 565 469</b>	<b>761 376 669</b>
<b>Rörelsens kostnader</b>			
Handelsvaror		-459 285 255	-339 888 512
Övriga externa kostnader	1	-44 752 780	-26 410 851
Personalkostnader	2	-216 763 077	-188 377 145
Av- & nedskrivningar av materiella anläggningstillgångar		-151 063 161	-130 556 545
		<b>-871 864 273</b>	<b>-685 233 053</b>
<b>Rörelseresultat</b>	4	<b>73 701 196</b>	<b>76 143 616</b>
<b>Resultat från finansiella poster</b>			
Resultat från övriga värdepapper och fordringar som är anläggningstillgångar	3	183 707	121 306
Övriga ränteintäkter och liknande resultatposter		8 820 290	572 471
Räntekostnader och liknande resultatposter		-19 410 100	-11 182 666
		<b>-10 406 104</b>	<b>-10 488 889</b>
<b>Resultat efter finansiella poster</b>		<b>63 295 093</b>	<b>65 654 727</b>
<b>Resultat före skatt</b>		<b>63 295 093</b>	<b>65 654 727</b>
Skatt på årets resultat	5	-13 087 884	-3 380 883
<b>Årets resultat</b>		<b>50 207 209</b>	<b>62 273 844</b> ✓

2023051907122



## Moderbolagets Balansräkning

Not 2022-12-31 2021-12-31

### TILLGÅNGAR

#### Anläggningstillgångar

##### *Materiella anläggningstillgångar*

Byggnader och mark	6	155 967 390	69 558 202
Maskiner, inventarier och kranar	7	765 684 673	714 218 237
Pågående nyanläggningar och förskott avseende materiella anläggningstillgångar	8	135 000	1 170 000
		<b>921 787 063</b>	<b>784 946 439</b>

##### *Finansiella anläggningstillgångar*

Andelar i koncernföretag	9, 10	17 311 456	17 311 456
Andra långfristiga värdepappersinnehav	11	2 142 236	1 066 937
Uppskjuten skattefordran		0	10 356 070
		<b>19 453 692</b>	<b>28 734 463</b>
<b>Summa anläggningstillgångar</b>		<b>941 240 755</b>	<b>813 680 902</b>

#### Omsättningstillgångar

##### *Varulager m m*

Råvaror och förnödenheter		11 517 032	6 936 708
---------------------------	--	------------	-----------

##### *Kortfristiga fordringar*

Kundfordringar		171 709 692	170 850 431
Övriga fordringar		13 974 193	2 103 409
Förutbetalda kostnader och upplupna intäkter	12	35 532 729	19 624 861
		<b>221 216 614</b>	<b>192 578 701</b>

##### *Kassa och bank*

<b>Summa omsättningstillgångar</b>		<b>58 964 538</b>	<b>32 155 951</b>
		<b>291 698 184</b>	<b>231 671 360</b>

### SUMMA TILLGÅNGAR

1 232 938 939 1 045 352 262 ✓

## Moderbolagets Balansräkning

Not

2022-12-31

2021-12-31

### EGET KAPITAL OCH SKULDER

Eget kapital

13, 15

*Bundet eget kapital*

Aktiekapital

5 000 000

5 000 000

Reservfond

45 000

45 000

**5 045 000**

**5 045 000**

*Fritt eget kapital*

Balanserad vinst eller förlust

222 440 388

165 166 544

Årets resultat

50 207 209

62 273 844

**272 647 597**

**227 440 388**

**Summa eget kapital**

**277 692 597**

**232 485 388**

Obeskattade reserver

14

40 000 000

40 000 000

Avsättningar

16

Uppskjuten skatteskuld

328 026

475 751

Långfristiga skulder

17

Skulder till kreditinstitut

646 588 389

543 597 529

Kortfristiga skulder

Skulder till kreditinstitut

125 408 096

102 657 991

Leverantörsskulder

79 414 982

65 674 077

Skulder till koncernföretag

14 825 700

14 825 700

Aktuella skatteskulder

2 984 560

7 095 191

Övriga skulder

8 372 432

7 119 200

Upplupna kostnader och förutbetalda intäkter

18

37 324 157

31 421 435

**Summa kortfristiga skulder**

**268 329 927**

**228 793 594**

**SUMMA EGET KAPITAL OCH SKULDER**

**1 232 938 939**

**1 045 352 262 ✓**

## Moderbolagets Kassaflödesanalys

	Not	2022-01-01 -2022-12-31	2021-01-01 -2021-12-31
<b>Den löpande verksamheten</b>			
Resultat efter finansiella poster		63 295 093	65 654 727
Justeringar för poster som inte ingår i kassaflödet	20	148 384 850	126 829 377
Betald skatt		-6 990 170	-11 547 436
<b>Kassaflöde från den löpande verksamheten före förändring av rörelsekapital</b>		<b>204 689 773</b>	<b>180 936 668</b>
<b>Kassaflöde från förändring av rörelsekapitalet</b>			
Förändring av varulager och pågående arbete		-4 580 324	-602 915
Förändring av kundfordringar		-859 261	-58 076 730
Förändring av kortfristiga fordringar		-27 778 652	-10 211 674
Förändring av leverantörsskulder		13 740 905	35 284 261
Förändring av kortfristiga skulder		7 155 954	5 996 142
<b>Kassaflöde från den löpande verksamheten</b>		<b>192 368 395</b>	<b>153 325 752</b>
<b>Investeringsverksamheten</b>			
Investeringar i materiella anläggningstillgångar		-288 702 494	-291 800 261
Investeringar i finansiella anläggningstillgångar		-1 075 299	0
Försäljning av anläggningstillgångar		3 477 020	4 864 890
<b>Kassaflöde från investeringsverksamheten</b>		<b>-286 300 773</b>	<b>-286 935 371</b>
<b>Finansieringsverksamheten</b>			
Upptagna lån		270 427 411	277 579 893
Amortering av skuld		-144 686 446	-148 651 057
Utbetald utdelning		-5 000 000	-2 000 000
<b>Kassaflöde från finansieringsverksamheten</b>		<b>120 740 965</b>	<b>126 928 836</b>
<b>Årets kassaflöde</b>		<b>26 808 587</b>	<b>-6 680 783</b>
<b>Likvida medel vid årets början</b>		<b>32 155 951</b>	<b>38 836 734</b>
<b>Likvida medel vid årets slut</b>		<b>58 964 538</b>	<b>32 155 951</b> ✓

2023051907125

## Noter

### Redovisnings- och värderingsprinciper

#### Allmänna upplysningar

Årsredovisningen och koncernredovisningen är upprättad i enlighet med årsredovisningslagen och BFNAR 2012:1 Årsredovisning och koncernredovisning (K3).

Fordringar och skulder i utländsk valuta har värderats till balansdagens kurs. Kursvinster och kursförluster på rörelsefordringar och rörelseskulder redovisas i rörelseresultatet medan kursvinster och kursförluster på finansiella fordringar och skulder redovisas som finansiella poster.

Redovisningsprinciperna är oförändrade jämfört med föregående år.

#### Intäktsredovisning

Intäkter har tagits upp till verkligt värde av vad som erhållits eller kommer att erhållas och redovisas i den omfattning det är sannolikt att de ekonomiska fördelarna kommer att tillgodogöras bolaget och intäkterna kan beräknas på ett tillförlitligt sätt.

#### Pågående entreprenadarbeten och liknande

Inkomster från uppdrag till fast pris redovisas som intäkt enligt uppdragets respektive färdigställandegrad, så kallad successiv vinstavräkning. Färdigställandegraden fastställs huvudsakligen genom att jämföra nedlagda uppdragsutgifter med totala uppdragsutgifter.

När utfallet kan beräknas på ett tillförlitligt sätt redovisas uppdragsinkomsten och hänförliga uppdragsutgifter i resultaträkningen med utgångspunkt från färdigställandegraden av aktiviteterna på balansdagen.

Om det ekonomiska utfallet av ett uppdrag inte kan beräknas på ett tillförlitligt sätt redovisas en intäkt endast med ett belopp som motsvarar de uppkomna uppdragsutgifter som sannolikt kommer att ersättas av beställaren. Om det är sannolikt att de totala uppdragsutgifterna kommer att överstiga den totala uppdragsinkomsten från ett uppdrag redovisas den befarade förlusten som en kostnad omgående i resultaträkningen.

I balansräkningen jämförs redovisade intäkter med de belopp som fakturerats beställaren under samma period. Om de fakturerade beloppen överstiger den redovisade intäkten utgör mellanskillnaden en skuld, vilken redovisas som fakturerad men ej upparbetad intäkt. Om intäkten överstiger de fakturerade beloppen utgör mellanskillnaden en fordran vilken redovisas som upparbetad men ej fakturerad intäkt.

### Koncernredovisning

#### Konsolideringsmetod

Koncernredovisningen har upprättats enligt förvärvsmetoden. Detta innebär att förvärvade verksamheters identifierbara tillgångar och skulder redovisas till marknadsvärde enligt upprättad förvärvsanalys. Överstiger verksamhetens anskaffningsvärde det beräknade marknadsvärdet av de förväntade nettotillgångarna enligt förvärvsanalysen redovisas skillnaden som goodwill.

Koncernredovisningen omfattar, förutom moderföretaget, samtliga företag i vilka moderföretaget direkt eller indirekt har mer än 50 % av röstetalet eller på annat sätt innehar det bestämmande inflytandet och därmed har en rätt att utforma företagets finansiella och operativa strategier i syfte att erhålla ekonomiska fördelar. Dotterföretagens redovisningsprinciper överensstämmer med koncernens redovisningsprinciper i övrigt.

I koncernredovisningen faller koncernföretagens bokslutsdispositioner bort och ingår i det redovisade resultatet efter avdrag för skatt. Detta innebär att koncernföretagens obeskattade reserver i koncernens balansräkning fördelas mellan uppskjuten skatteskuld och eget kapital. ✓

### **Transaktioner mellan koncernföretag**

Koncerninterna fordringar och skulder samt transaktioner mellan koncernföretag liksom orealiserade vinster elimineras i sin helhet. Orealiserade förluster elimineras också såvida inte transaktionen motsvarar ett nedskrivningsbehov.

Förändring av internvinst under räkenskapsåret har eliminerats i koncernresultaträkningen.

### **Anläggningstillgångar**

Immateriella och materiella anläggningstillgångar redovisas till anskaffningsvärde minskat med ackumulerade avskrivningar enligt plan och eventuella nedskrivningar.

Avskrivning sker linjärt över den förväntade nyttjandeperioden med hänsyn till väsentligt restvärde. Följande avskrivningsprocent tillämpas:

Byggnader stomme	2-4 %
Byggnader tak	3,6-7 %
Byggnader fasad	3,6-10 %
Byggnader kontor	3,6-9,07 %
Markanläggningar	5 %
Maskiner, inventarier & kranar	10-33 %

### **Komponentindelning**

Materiella anläggningstillgångar har delats upp på komponenter när komponenterna är betydande och när komponenterna har väsentligt olika nyttjandeperioder. När en komponent i en anläggningstillgång byts ut, uttrangeras eventuell kvarvarande del av den gamla komponenten och den nya komponentens anskaffningsvärde aktiveras. Utgifter för löpande reparationer och underhåll redovisas som kostnader.

### **Varulager**

Varulagret har värderats till det lägsta av dess anskaffningsvärde och dess nettoförsäljningsvärde på balansdagen. Med nettoförsäljningsvärde avses varornas beräknade försäljningspris minskat med försäljningskostnader. Den valda värderingsmetoden innebär att inkurans i varulagret har beaktats.

### **Inkomstskatter**

Total skatt utgörs av aktuell skatt och uppskjuten skatt. Skatter redovisas i resultaträkningen, utom då underliggande transaktion redovisas direkt mot eget kapital varvid tillhörande skatteeffekter redovisas i eget kapital.

### **Aktuell skatt**

Aktuell skatt avser inkomstskatt för innevarande räkenskapsår samt den del av tidigare räkenskapsårs inkomstskatt som ännu inte redovisats. Aktuell skatt beräknas utifrån den skattesats som gäller per balansdagen.

### **Uppskjuten skatt**

Uppskjuten skatt är inkomstskatt som avser framtida räkenskapsår till följd av tidigare händelser. Redovisning sker enligt balansräkningsmetoden. Enligt denna metod redovisas uppskjutna skatteskulder och uppskjutna skattefordringar på temporära skillnader som uppstår mellan bokförda respektive skattemässiga värden för tillgångar och skulder samt för övriga skattemässiga avdrag eller underskott.

Uppskjutna skattefordringar netto redovisas mot uppskjutna skatteskulder endast om de kan betalas med ett nettobelopp. Uppskjuten skatt beräknas utifrån gällande skattesats på balansdagen. Effekter av förändringar i gällande skattesatser resultatförs i den period förändringen lagstadsats. Uppskjuten skattefordran redovisas som finansiell anläggningstillgång och uppskjuten skatteskuld som avsättning. ✓

Uppskjuten skattefordran avseende underskottsavdrag eller andra framtida skattemässiga avdrag redovisas i den omfattning det är sannolikt att avdragen kan avräknas mot framtida skattemässiga överskott.

På grund av sambandet mellan redovisning och beskattning särredovisas inte den uppskjutna skatteskulden som är hänförlig till obeskattade reserver.

### **Avsättningar**

Som avsättning har redovisats förpliktelser gentemot tredje man som är hänförliga till räkenskapsåret eller tidigare räkenskapsår och som på balansdagen antingen är säkra eller sannolika till sin förekomst men oviss till belopp eller till den tidpunkt då de ska infrias.

### **Ersättningar till anställda**

Ersättningar till anställda avser alla former av ersättningar som företaget lämnar till de anställda. Kortfristiga ersättningar utgörs av bland annat löner, betald semester, betald frånvaro, bonus och ersättning efter avslutad anställning (pension). Kortfristiga ersättningar redovisas som kostnad och en skuld då det finns en legal eller informell förpliktelse att betala ut en ersättning till följd av en tidigare händelse och en tillförlitlig uppskattning av beloppet kan göras.

### **Nyckeltalsdefinitioner**

**Nettoomsättning**

Rörelsens huvudintäkter, fakturerade kostnader, sidointäkter samt intäktskorrigeringar.

**Resultat efter finansiella poster**

Resultat efter finansiella intäkter och kostnader men före bokslutsdispositioner och skatter.

**Avkastning på eget kap. (%)**

Resultat efter finansiella poster i procent av justerat eget kapital (eget kapital och obeskattade reserver med avdrag för uppskjuten skatt).

**Soliditet (%)**

Justerat eget kapital (eget kapital och obeskattade reserver med avdrag för uppskjuten skatt) i procent av balansomslutning. ✓



**Not 1 Arvode till revisorer  
Koncernen**

Med revisionsuppdrag avses granskning av årsredovisningen och bokföringen samt styrelsens och verkställande direktörens förvaltning, övriga arbetsuppgifter som det ankommer på bolagets revisor att utföra samt rådgivning eller annat biträde som föranleds av iakttagelser vid sådan granskning eller genomförandet av sådana övriga arbetsuppgifter.

	2022-12-31	2021-12-31
<b>Revisionsbyrå Winberg &amp; Andersson AB</b>		
Revisionsuppdrag	295 000	250 000
	<b>295 000</b>	<b>250 000</b>

**Moderbolaget**

Med revisionsuppdrag avses granskning av årsredovisningen och bokföringen samt styrelsens och verkställande direktörens förvaltning, övriga arbetsuppgifter som det ankommer på bolagets revisor att utföra samt rådgivning eller annat biträde som föranleds av iakttagelser vid sådan granskning eller genomförandet av sådana övriga arbetsuppgifter.

	2022-01-01 -2022-12-31	2021-01-01 -2021-12-31
<b>Revisionsbyrå Winberg &amp; Andersson AB</b>		
Revisionsuppdrag	275 000	230 000
	<b>275 000</b>	<b>230 000</b> ✓

2023051907130

**Not 2 Anställda och personalkostnader  
Koncernen**

	2022-12-31	2021-12-31
<b>Medelantalet anställda</b>		
Kvinnor	19	19
Män	287	255
	<b>306</b>	<b>274</b>
<b>Löner och andra ersättningar</b>		
Styrelse och verkställande direktör	439 200	655 000
Övriga anställda	148 744 419	129 727 999
	<b>149 183 619</b>	<b>130 382 999</b>
<b>Sociala kostnader</b>		
Pensionskostnader för styrelse och verkställande direktör	110 280	110 280
Pensionskostnader för övriga anställda	9 925 606	8 497 638
Övriga sociala avgifter enligt lag och avtal	49 442 075	42 696 578
	<b>59 477 961</b>	<b>51 304 496</b>
<b>Totala löner, ersättningar, sociala kostnader och pensionskostnader</b>	<b>208 661 580</b>	<b>181 687 495</b>
<b>Moderbolaget</b>		
	2022-01-01 -2022-12-31	2021-01-01 -2021-12-31
<b>Medelantalet anställda</b>		
Kvinnor	19	19
Män	283	251
	<b>302</b>	<b>270</b>
<b>Löner och andra ersättningar</b>		
Styrelse och verkställande direktör	439 200	655 000
Övriga anställda	147 262 359	128 264 042
	<b>147 701 559</b>	<b>128 919 042</b>
<b>Sociala kostnader</b>		
Pensionskostnader för styrelse och verkställande direktör	110 280	110 280
Pensionskostnader för övriga anställda	9 879 161	8 443 367
Övriga sociala avgifter enligt lag och avtal	48 982 630	42 226 225
	<b>58 972 071</b>	<b>50 779 872</b>
<b>Totala löner, ersättningar, sociala kostnader och pensionskostnader</b>	<b>206 673 630</b>	<b>179 698 914</b>
<b>Könsfördelning bland ledande befattningshavare</b>		
Andel män i styrelsen	100 %	100 % ✓

2023051907131

**Not 3 Resultat från övriga värdepapper och fordringar som är anläggningstillgångar  
Koncernen**

	2022-12-31	2021-12-31
Erhållna utdelningar	183 706	121 306
	<b>183 706</b>	<b>121 306</b>

**Moderbolaget**

	2022-01-01 -2022-12-31	2021-01-01 -2021-12-31
Erhållna utdelningar	183 706	121 306
	<b>183 706</b>	<b>121 306</b>

**Not 4 Inköp och försäljning mellan koncernföretag  
Moderbolaget**

	2022-01-01 -2022-12-31	2021-01-01 -2021-12-31
Andel av årets totala inköp som skett från andra företag i koncernen	<1,00 %	<1,00 %
Andel av årets totala försäljningar som skett till andra företag i koncernen	<1,00 %	<1,00 %

**Not 5 Aktuell och uppskjuten skatt  
Koncernen**

	2022-12-31	2021-12-31
<b>Skatt på årets resultat</b>		
Skatt på årets resultat	-3 138 831	-13 807 968
Justering avseende tidigare år	0	-172 740
Förändring av uppskjuten skatt avseende temporära skillnader	-10 137 639	10 389 404
<b>Totalt redovisad skatt</b>	<b>-13 276 470</b>	<b>-3 591 304</b>

**Avstämning av aktuell skatt**

	2022-12-31		2021-12-31	
	Procent	Belopp	Procent	Belopp
Redovisat resultat före skatt		63 778 415		66 237 012
Skatt enligt gällande skattesats	20,6	-13 138 353	20,60	-13 644 824
Ej avdragsgilla kostnader		-49 096		-40 891
Ej avdragsgilla avskrivningar		-242 562		-122 263
<b>Bokslutsdispositioner</b>		<b>-64 890</b>		
Justering avseende investeringsavdrag 2021		10 356 070		
<b>Redovisad aktuell skatt</b>	<b>4,92</b>	<b>-3 138 831</b>	<b>20,85</b>	<b>-13 807 978</b> ✓

**Moderbolaget**

	2022-01-01 -2022-12-31	2021-01-01 -2021-12-31
<b>Skatt på årets resultat</b>		
Skatt på årets resultat	-2 879 539	-13 597 680
Justering avseende tidigare år	0	-171 200
Förändring av uppskjuten skatt avseende temporära skillnader	-10 208 345	10 387 997
<b>Totalt redovisad skatt</b>	<b>-13 087 884</b>	<b>-3 380 883</b>

**Avstämning av aktuell skatt**

	2022-01-01 -2022-12-31		2021-01-01 -2021-12-31	
	Procent	Belopp	Procent	Belopp
Redovisat resultat före skatt		63 295 093		65 654 727
Skatt enligt gällande skattesats	20,60	-13 038 789	20,60	-13 524 874
Ej avdragsgilla kostnader		-49 096		-40 881
Justering avseende investeringsavdrag 2021		10 356 070		0
Ej avdragsgilla avskrivningar		-147 725		-31 925
<b>Redovisad aktuell skatt</b>	<b>4,55</b>	<b>-2 879 540</b>	<b>20,71</b>	<b>-13 597 680</b>

**Not 6 Byggnader och mark  
Koncernen**

	2022-12-31	2021-12-31
Ingående anskaffningsvärden	105 365 617	72 565 617
Inköp	91 079 900	32 800 000
<b>Utgående ackumulerade anskaffningsvärden</b>	<b>196 445 517</b>	<b>105 365 617</b>
Ingående avskrivningar	-18 290 242	-16 083 090
Årets avskrivningar	-5 088 081	-2 207 152
<b>Utgående ackumulerade avskrivningar</b>	<b>-23 378 323</b>	<b>-18 290 242</b>
Ingående uppskrivningar	2 307 028	2 470 850
Årets avskrivningar på fusionsvärde	-163 820	-163 822
<b>Utgående ackumulerade uppskrivningar</b>	<b>2 143 208</b>	<b>2 307 028</b>
<b>Utgående redovisat värde</b>	<b>175 210 402</b>	<b>89 382 403 ✓</b>

2023051907133

**Moderbolaget**

	2022-12-31	2021-12-31
Ingående anskaffningsvärden	82 669 114	49 869 114
Inköp	91 079 900	32 800 000
<b>Utgående ackumulerade anskaffningsvärden</b>	<b>173 749 014</b>	<b>82 669 114</b>
Ingående avskrivningar	-15 417 940	-13 791 977
Årets avskrivningar	-4 506 892	-1 625 963
<b>Utgående ackumulerade avskrivningar</b>	<b>-19 924 832</b>	<b>-15 417 940</b>
Ingående uppskrivningar	2 307 028	2 470 850
Årets avskrivningar på fusionsvärde	-163 820	-163 822
<b>Utgående ackumulerade uppskrivningar</b>	<b>2 143 208</b>	<b>2 307 028</b>
<b>Utgående redovisat värde</b>	<b>155 967 390</b>	<b>69 558 202</b>

**Not 7 Maskiner och andra tekniska anläggningar  
Koncernen**

	2022-12-31	2021-12-31
Ingående anskaffningsvärden	1 359 574 188	1 106 678 280
Inköp	198 657 594	265 540 261
Försäljningar/utrangeringar	-9 635 650	-12 644 353
<b>Utgående ackumulerade anskaffningsvärden</b>	<b>1 548 596 132</b>	<b>1 359 574 188</b>
Ingående avskrivningar	-645 355 951	-528 095 822
Försäljningar/utrangeringar	8 836 941	11 506 631
Årets avskrivningar	-146 392 449	-128 766 760
<b>Utgående ackumulerade avskrivningar</b>	<b>-782 911 459</b>	<b>-645 355 951</b>
<b>Utgående redovisat värde</b>	<b>765 684 673</b>	<b>714 218 237</b>

**Moderbolaget**

	2022-12-31	2021-12-31
Ingående anskaffningsvärden	1 359 574 188	1 106 678 280
Inköp	198 657 594	265 540 261
Försäljningar/utrangeringar	-9 635 650	-12 644 353
<b>Utgående ackumulerade anskaffningsvärden</b>	<b>1 548 596 132</b>	<b>1 359 574 188</b>
Ingående avskrivningar	-645 355 951	-528 095 822
Försäljningar/utrangeringar	8 836 941	11 506 631
Årets avskrivningar	-146 392 449	-128 766 760
<b>Utgående ackumulerade avskrivningar</b>	<b>-782 911 459</b>	<b>-645 355 951</b>
<b>Utgående redovisat värde</b>	<b>765 684 673</b>	<b>714 218 237</b> ✓

**Not 8 Pågående nyanläggningar och förskott avseende materiella anläggningar**

**Koncernen**

	2022-12-31	2021-12-31
Ingående anskaffningsvärden	1 170 000	7 710 000
Inköp	135 000	870 000
Omklassificeringar	-1 170 000	-7 410 000
<b>Utgående ackumulerade anskaffningsvärden</b>	<b>135 000</b>	<b>1 170 000</b>
<b>Utgående redovisat värde</b>	<b>135 000</b>	<b>1 170 000</b>

**Moderbolaget**

	2022-12-31	2021-12-31
Ingående anskaffningsvärden	1 170 000	7 710 000
Inköp	135 000	870 000
Omklassificeringar	-1 170 000	-7 410 000
<b>Utgående ackumulerade anskaffningsvärden</b>	<b>135 000</b>	<b>1 170 000</b>
<b>Utgående redovisat värde</b>	<b>135 000</b>	<b>1 170 000</b>

**Not 9 Andelar i koncernföretag**

**Moderbolaget**

	2022-12-31	2021-12-31
Ingående anskaffningsvärden	17 311 465	17 311 456
<b>Utgående ackumulerade anskaffningsvärden</b>	<b>17 311 465</b>	<b>17 311 456</b>
<b>Utgående redovisat värde</b>	<b>17 311 465</b>	<b>17 311 456</b>

**Not 10 Specifikation andelar i koncernföretag**

**Moderbolaget**

Namn	Kapital- andel	Rösträtts- andel	Antal andelar	Bokfört värde
Bilfastigheter i Kristianstad AB	100%	100%	50 000	17 011 456
Jinert Lack AB	100%	100%	500	300 000
				<b>17 311 456</b>

	Org.nr	Säte	Eget kapital	Resultat
Bilfastigheter i Kristianstad AB	556805-8290	Kristianstad	6 146 255	901 273
Jinert Lack AB	559261-9315	Hässleholm	457 148	72 429,4

2023051907135

**Not 11 Aktier och andelar  
Koncernen**

<b>Namn</b>	<b>Bokfört värde</b>	<b>Marknadsvärde</b>
Noterade aktier och andelar, anläggningstillgångar	2 142 236	2 939 189
	<b>2 142 236</b>	<b>2 939 189</b>

**Moderbolaget**

<b>Namn</b>	<b>Bokfört värde</b>	<b>Marknadsvärde</b>
Noterade aktier och andelar, anläggningstillgångar	2 142 236	2 939 189
	<b>2 142 236</b>	<b>2 939 189</b>

**Not 12 Förutbetalda kostnader och upplupna intäkter  
Koncernen**

	<b>2022-12-31</b>	<b>2021-12-31</b>
Förutbetalda hyreskostnader	151 455	236 989
Försäkringsersättning	1 369 607	95 874
Övr. upplupna intäkter	34 011 667	19 291 998
	<b>35 532 729</b>	<b>19 624 861</b>

**Moderbolaget**

	<b>2022-12-31</b>	<b>2021-12-31</b>
Förutbetalda hyreskostnader	151 455	236 989
Försäkringsersättning	1 369 607	95 874
Övr. upplupna intäkter	34 011 667	19 291 998
	<b>35 532 729</b>	<b>19 624 861</b>

**Not 13 Antal aktier och kvotvärde  
Moderbolaget**

<b>Namn</b>	<b>Antal aktier</b>	<b>Kvotvärde</b>
Antal A-Aktier	50 000	100
	<b>50 000</b>	

**Not 14 Obeskattade reserver  
Moderbolaget**

	<b>2022-12-31</b>	<b>2021-12-31</b>
Akkumulerade överavskrivningar	40 000 000	40 000 000
	<b>40 000 000</b>	<b>40 000 000w</b>

2023051907136

**Not 15 Disposition av vinst eller förlust  
Moderbolaget**

**2022-12-31**

**Förslag till vinstdisposition**

Styrelsen föreslår att till förfogande stående vinstmedel:

balanserad vinst	222 440 389
årets vinst	50 207 209
	<b>272 647 598</b>

disponeras så att i ny räkning överföres	272 647 598
	<b>272 647 598</b>

**Not 16 Uppskjuten skatteskuld och uppskjuten skattefordran  
Koncernen**

**2022-12-31**

**2021-12-31**

**Uppskjuten skattefordran**

Belopp vid årets ingång	10 360 287	2 810
Under året återförda belopp	-10 354 664	0
Under året ianspråktaga belopp	0	10 357 477
	<b>5 623</b>	<b>10 360 287</b>

**Uppskjuten skatteskuld**

Belopp vid årets ingång	-8 785 051	-8 816 978
Under året återförda belopp	217 025	31 927
	<b>-8 568 026</b>	<b>-8 785 051</b>

**Moderbolaget**

**2022-12-31**

**2021-12-31**

**Uppskjuten skattefordran**

Belopp vid årets ingång	10 356 070	0
Under året ianspråktaga belopp	0	10 356 070
Under året återförda belopp	-10 356 070	0
	<b>0</b>	<b>10 356 070</b>

**Uppskjuten skatteskuld**

Belopp vid årets ingång	-475 751	-507 678
Under året återförda belopp	147 725	31 927
	<b>-328 026</b>	<b>-475 751</b> ✓

2023051907137

**Not 17 Långfristiga skulder  
Koncernen**

	2022-12-31	2021-12-31
<b>Förfaller senare än fem år efter balansdagen</b>		
Skulder till kreditinstitut	249 100 688	208 259 785
	<b>249 100 688</b>	<b>208 259 785</b>

**Moderbolaget**

	2022-12-31	2021-12-31
<b>Förfaller senare än fem år efter balansdagen</b>		
Skulder till kreditinstitut	237 557 061	196 560 187
	<b>237 557 061</b>	<b>196 560 187</b>

**Not 18 Upplupna kostnader och förutbetalda intäkter  
Koncernen**

	2022-12-31	2021-12-31
Upplupna löner	9 920 577	9 079 587
Upplupna semesterlöner	13 786 340	12 282 209
Upplupna sociala avgifter	9 222 039	9 521 639
Övriga upplupna kostnader	1 938 568	901 685
Förutbetalda hyresintäkter	3 534 400	514 223
Upplupna räntekostnader	1 857	53 678
	<b>38 403 781</b>	<b>32 353 021</b>

**Moderbolaget**

	2022-12-31	2021-12-31
Upplupna löner	9 801 263	8 960 519
Upplupna semesterlöner	13 589 953	12 143 891
Upplupna sociala avgifter	9 133 149	9 440 340
Övriga upplupna kostnader	1 913 565	876 685
Förutbetalda hyresintäkter	2 886 227	0
	<b>37 324 157</b>	<b>31 421 435</b>

**Not 19 Ställda säkerheter  
Koncernen**

	2022-12-31	2021-12-31
<b>För egna skulder och avsättningar</b>		
Företagsinteckningar	49 600 000	49 600 000
Fastighetsinteckningar	159 520 000	77 020 000
Transportfordon med äganderättsförbehåll	661 477 074	616 512 653
	<b>870 597 074</b>	<b>743 132 653</b>

**Moderbolaget**

	<b>2022-12-31</b>	<b>2021-12-31</b>
<b>För egna skulder och avsättningar</b>		
Företagsinteckningar	49 600 000	49 600 000
Fastighetsinteckningar	140 800 000	58 300 000
Transportfordon med äganderättsförbehåll	661 477 074	616 512 653
	<b>851 877 074</b>	<b>724 412 653</b>

**Not 20 Justering för poster som inte ingår i kassaflödet  
Koncernen**

	<b>2022-12-31</b>	<b>2021-12-31</b>
Avskrivningar	151 644 350	131 137 734
Resultat försäljning av anläggningstillgångar	-2 678 311	-3 727 168
	<b>148 966 039</b>	<b>127 410 566</b>

**Moderbolaget**

	<b>2022-12-31</b>	<b>2021-12-31</b>
Avskrivningar	151 063 161	130 556 545
Resultat försäljning av anläggningstillgångar	-2 678 311	-3 727 168
	<b>148 384 850</b>	<b>126 829 377</b>

**Not 21 Väsentliga händelser efter räkenskapsårets slut  
Koncernen**

Koncernen tror på en fortsatt god orderingång under 2023 även om konjunktorens utveckling väsentligt påverkat de allmänna marknadsförutsättningarna vad gäller osäkerhet och risk.

Efter räkenskapsårets slut har kriget mellan Ryssland och Ukraina fortgått, vilket påverkar omvärlden i olika utsträckning. Sven Jinert Aktiebolag har ingen direkt verksamhet med vare sig Ryssland eller Ukraina, men påverkas indirekt av de effekter kriget medför. Bland annat ser vi en ökad prisbild på bränsle- och energikostnader samt ökad inflation. Bolaget följer utvecklingen för att kunna agera om situationen skulle förändras. w



Sven Jinert Aktiebolag  
Org.nr 556325-1528

24 (24)

Hässleholm den 12 april 2023

Sven Jinert  
Ordförande

Björn Jinert  
Verkställande direktör

Min revisionsberättelse har lämnats den 12 april 2023

Henrik Winberg  
Auktoriserad revisor

2023051907139

## Revisionsberättelse

Till bolagsstämman i Sven Jinert Aktiebolag

Org.nr 556325-1528

### Rapport om årsredovisningen och koncernredovisningen

#### *Uttalanden*

Jag har utfört en revision av årsredovisningen och koncernredovisningen för Sven Jinert Aktiebolag för räkenskapsåret 2022.

Enligt min uppfattning har årsredovisningen och koncernredovisningen upprättats i enlighet med årsredovisningslagen och ger en i alla väsentliga avseenden rättvisande bild av moderbolagets och koncernens finansiella ställning per den 2022-12-31 och av dessas finansiella resultat och kassaflöde för året enligt årsredovisningslagen. Förvaltningsberättelsen är förenlig med årsredovisningens och koncernredovisningens övriga delar.

Jag tillstyrker därför att bolagsstämman fastställer resultaträkningen och balansräkningen för moderbolaget och koncernen.

#### *Grund för uttalanden*

Jag har utfört revisionen enligt International Standards on Auditing (ISA) och god revisionssed i Sverige. Mitt ansvar enligt dessa standarder beskrivs närmare i avsnittet *Revisorns ansvar*. Jag är oberoende i förhållande till moderbolaget och koncernen enligt god revisorssed i Sverige och har i övrigt fullgjort mitt yrkesetiska ansvar enligt dessa krav.

Jag anser att de revisionsbevis jag har inhämtat är tillräckliga och ändamålsenliga som grund för mina uttalanden.

#### *Styrelsens och verkställande direktörens ansvar*

Det är styrelsen och verkställande direktören som har ansvaret för att årsredovisningen och koncernredovisningen upprättas och att de ger en rättvisande bild enligt årsredovisningslagen. Styrelsen och verkställande direktören ansvarar även för den interna kontroll som de bedömer är nödvändig för att upprätta en årsredovisning och koncernredovisning som inte innehåller några väsentliga felaktigheter, vare sig dessa beror på oegentligheter eller misstag.

Vid upprättandet av årsredovisningen och koncernredovisningen ansvarar styrelsen och verkställande direktören för bedömningen av bolagets och koncernens förmåga att fortsätta verksamheten. De upplyser, när så är tillämpligt, om förhållanden som kan påverka förmågan att fortsätta verksamheten och att använda antagandet om fortsatt drift. Antagandet om fortsatt drift tillämpas dock inte om styrelsen och verkställande direktören avser att likvidera bolaget, upphöra med verksamheten eller inte har något realistiskt alternativ till att göra något av detta.

#### *Revisorns ansvar*

Mina mål är att uppnå en rimlig grad av säkerhet om huruvida årsredovisningen och koncernredovisningen som helhet inte innehåller några väsentliga felaktigheter, vare sig dessa beror på oegentligheter eller misstag, och att lämna en revisionsberättelse som innehåller mina uttalanden. Rimlig säkerhet är en hög grad av säkerhet, men är ingen garanti för att en revision som utförs enligt ISA och god revisionssed i Sverige alltid kommer att upptäcka en väsentlig felaktighet om en sådan finns. Felaktigheter kan uppstå på grund av

oegentligheter eller misstag och anses vara väsentliga om de enskilt eller tillsammans rimligen kan förväntas påverka de ekonomiska beslut som användare fattar med grund i årsredovisningen och koncernredovisningen.

En ytterligare beskrivning av mitt ansvar för revisionen av årsredovisningen finns på Revisorsinspektionens webbplats: [www.revisorsinspektionen.se/revisornsansvar](http://www.revisorsinspektionen.se/revisornsansvar). Denna beskrivning är en del av revisionsberättelsen.

## Rapport om andra krav enligt lagar och andra författningar

### *Uttalanden*

Utöver min revision av årsredovisningen och koncernredovisningen har jag även utfört en revision av styrelsens och verkställande direktörens förvaltning för Sven Jinert Aktiebolag för räkenskapsåret 2022 samt av förslaget till dispositioner beträffande bolagets vinst eller förlust.

Jag tillstyrker att bolagsstämman disponerar vinsten enligt förslaget i förvaltningsberättelsen och beviljar styrelsens ledamöter och verkställande direktören ansvarsfrihet för räkenskapsåret.

### *Grund för uttalanden*

Jag har utfört revisionen enligt god revisionssed i Sverige. Mitt ansvar enligt denna beskrivs närmare i avsnittet Revisorns ansvar. Jag är oberoende i förhållande till moderbolaget och koncernen enligt god revisorssed i Sverige och har i övrigt fullgjort mitt yrkesetiska ansvar enligt dessa krav.

Jag anser att de revisionsbevis jag har inhämtat är tillräckliga och ändamålsenliga som grund för mina uttalanden.

### *Styrelsens och verkställande direktörens ansvar*

Det är styrelsen som har ansvaret för förslaget till dispositioner beträffande bolagets vinst eller förlust. Vid förslag till utdelning innefattar detta bland annat en bedömning av om utdelningen är försvarlig med hänsyn till de krav som bolagets och koncernens verksamhetsart, omfattning och risker ställer på storleken av moderbolagets och koncernens egna kapital, konsolideringsbehov, likviditet och ställning i övrigt.

Styrelsen ansvarar för bolagets organisation och förvaltningen av bolagets angelägenheter. Detta innefattar bland annat att fortlöpande bedöma bolagets och koncernens ekonomiska situation och att tillse att bolagets organisation är utformad så att bokföringen, medelsförvaltningen och bolagets ekonomiska angelägenheter i övrigt kontrolleras på ett betryggande sätt. Verkställande direktören ska sköta den löpande förvaltningen enligt styrelsens riktlinjer och anvisningar och bland annat vidta de åtgärder som är nödvändiga för att bolagets bokföring ska fullgöras i överensstämmelse med lag och för att medelsförvaltningen ska skötas på ett betryggande sätt.

### *Revisorns ansvar*

Mitt mål beträffande revisionen av förvaltningen, och därmed mitt uttalande om ansvarsfrihet, är att inhämta revisionsbevis för att med en rimlig grad av säkerhet kunna bedöma om någon styrelseledamot eller verkställande direktören i något väsentligt avseende:

- företagit någon åtgärd eller gjort sig skyldig till någon försummelse som kan föranleda ersättningsskyldighet mot bolaget, eller

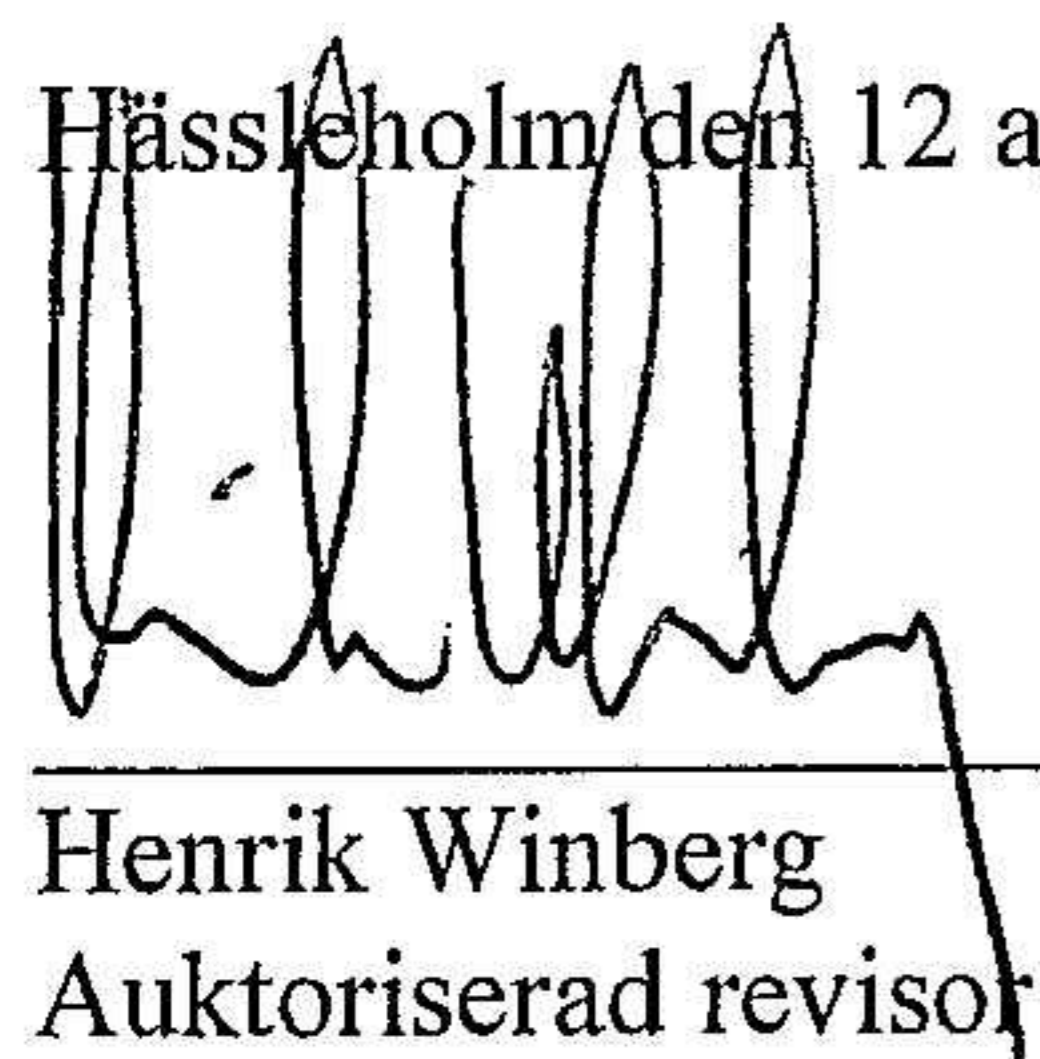
- på något annat sätt handlat i strid med aktiebolagslagen, årsredovisningslagen eller bolagsordningen.

Mitt mål beträffande revisionen av förslaget till dispositioner av bolagets vinst eller förlust, och därmed mitt uttalande om detta, är att med rimlig grad av säkerhet bedöma om förslaget är förenligt med aktiebolagslagen.

Rimlig säkerhet är en hög grad av säkerhet, men ingen garanti för att en revision som utförs enligt god revisions sed i Sverige alltid kommer att upptäcka åtgärder eller försummelser som kan föranleda ersättningsskyldighet mot bolaget, eller att ett förslag till dispositioner av bolagets vinst eller förlust inte är förenligt med aktiebolagslagen.

En ytterligare beskrivning av mitt ansvar för revisionen av förvaltningen finns på Revisorsinspektionens webbplats: [www.revisorsinspektionen.se/revisornsansvar](http://www.revisorsinspektionen.se/revisornsansvar). Denna beskrivning är en del av revisionsberättelsen.

Hässelholm den 12 april 2023



Henrik Winberg  
Auktoriserad revisor