

**Årsredovisning**  
för  
**Achima Care AB**  
556601-9823

Räkenskapsåret


2022

**Fastställelseintyg**

Undertecknad styrelseledamot i Achima Care AB intygar att resultaträkningen och balansräkningen i årsredovisningen har fastställts på årsstämma den 31 mars 2023. Årsstämman beslutade att godkänna styrelsens förslag till resultatdisposition.

Jag intygar också att innehållet i årsredovisningen och revisionsberättelsen stämmer överens med originalen.

Karlskrona 31/3 2023



Stefan Johansson

**Årsredovisning**  
för  
**Achima Care AB**  
556601-9823

Räkenskapsåret  
2022

Styrelsen och verkställande direktören för Achima Care AB avger följande årsredovisning för räkenskapsåret 2022.

Årsredovisningen är upprättad i svenska kronor, SEK. Om inte annat särskilt anges, redovisas alla belopp i hela kronor (kr). Uppgifter inom parentes avser föregående år.

## Förvaltningsberättelse

### Information om verksamheten

Bolaget är en privat vårdgivare inom primärvården och driver vårdcentraler på följande orter; Älmhult, Vislanda, Växjö, Uddevalla, Eskilstuna, Ekeby, Sala, Köping samt Ängelholm via dotterbolaget Achima Care Roslunda AB. Bolagets huvudkontor finns i Karlskrona.

Företaget har sitt säte i Karlskrona.

### Väsentliga händelser under räkenskapsåret

Under räkenskapsåret har restriktioner relaterade till spridningen av Covid-19 successivt lättats upp i både Sverige och många andra länder.

### Förväntad framtida utveckling samt väsentliga risker och osäkerhetsfaktorer

Efter räkenskapsårets slut har kriget mellan Ryssland och Ukraina fortgått, vilket påverkar omvärlden i olika utsträckning. Achima Care AB har ingen direkt verksamhet med varken Ryssland eller Ukraina, men påverkas indirekt av de effekter kriget medför. Bland annat ser vi en ökad prisbild på bränsle- och energikostnader. I samhället råder också för närvarande en ökad inflation som bidragit till generella kostnadsökningar. Bolaget följer utvecklingen för att kunna agera om situationen skulle förändras.

Bolaget bedömer framtidsutsikterna för verksamheten som goda.

### Ägarförhållanden

Bolaget är ett helägt dotterbolag till Pelmatic Sweden AB, org nr 556536-1101.

Flerårsöversikt (Tkr)	2022	2021	2020	2019	2018
Nettoomsättning	386 530	396 133	353 567	309 143	302 285
Resultat efter finansiella poster	22 335	43 541	32 502	7 336	12 615
Balansomslutning	112 577	132 018	91 535	67 599	65 669
Soliditet (%)	52	44	43	46	47

**Förändringar i eget kapital**

	<b>Aktie- kapital</b>	<b>Reserv- fond</b>	<b>Balanserat resultat</b>	<b>Årets resultat</b>	<b>Totalt</b>
Belopp vid årets ingång	500 000	100 000	25 961 217	14 339 905	<b>40 901 122</b>
Disposition enligt beslut av årsstämman:			14 339 905	-14 339 905	<b>0</b>
Årets resultat				285 742	<b>285 742</b>
<b>Belopp vid årets utgång</b>	<b>500 000</b>	<b>100 000</b>	<b>40 301 122</b>	<b>285 742</b>	<b>41 186 864</b>

**Förslag till vinstdisposition**

Styrelsen föreslår att till förfogande stående vinstmedel (kronor):

balanserad vinst	40 301 122
årets vinst	285 742
	<b>40 586 864</b>

disponeras så att i ny räkning överföres	40 586 864
---	------------

Företagets resultat och ställning i övrigt framgår av efterföljande resultat- och balansräkning samt kassaflödesanalys med noter

2023062642573

28

## Resultaträkning

	Not	2022-01-01 -2022-12-31	2021-01-01 -2021-12-31
<b>Rörelsens intäkter</b>			
Nettoomsättning		386 530 120	396 132 818
Övriga rörelseintäkter		1 138 828	413 171
		<b>387 668 948</b>	<b>396 545 989</b>
<b>Rörelsens kostnader</b>			
Driftskostnader		-86 571 782	-90 201 233
Övriga externa kostnader	2, 3	-98 546 076	-83 062 285
Personalkostnader	4	-179 156 808	-178 027 186
Avskrivningar av materiella och immateriella anläggningstillgångar		-1 807 881	-1 990 338
		<b>-366 082 547</b>	<b>-353 281 042</b>
<b>Rörelseresultat</b>	5	<b>21 586 401</b>	<b>43 264 947</b>
<b>Resultat från finansiella poster</b>			
Övriga ränteintäkter och liknande resultatposter	6	849 918	400 409
Räntekostnader och liknande resultatposter	7	-101 167	-123 730
		<b>748 751</b>	<b>276 679</b>
<b>Resultat efter finansiella poster</b>		<b>22 335 152</b>	<b>43 541 626</b>
Bokslutsdispositioner	8	-21 291 920	-25 045 595
<b>Resultat före skatt</b>		<b>1 043 232</b>	<b>18 496 031</b>
Skatt på årets resultat	9	-757 490	-4 156 126
<b>Årets resultat</b>		<b>285 742</b>	<b>14 339 905</b>

## Balansräkning

Not

2022-12-31

2021-12-31

### TILLGÅNGAR

#### Anläggningstillgångar

##### *Immateriella anläggningstillgångar*

Balanserade utgifter för utvecklingsarbeten och liknande arbeten

10

403 722

404 630

Koncessioner, patent, licenser, varumärken samt liknande rättigheter

11

9 737

18 726

Goodwill

12

50 000

100 000

**463 459**

**523 356**

##### *Materiella anläggningstillgångar*

Maskiner och andra tekniska anläggningar

13

3 299 190

3 615 489

Inventarier, verktyg och installationer

14

2 866 669

2 153 565

**6 165 859**

**5 769 054**

##### *Finansiella anläggningstillgångar*

Andelar i koncernföretag

15, 16

10 000 000

10 000 000

Fordringar hos koncernföretag

33 730 000

32 870 000

Andra långfristiga fordringar

3 225 322

1 578 878

**46 955 322**

**44 448 878**

**Summa anläggningstillgångar**

**53 584 640**

**50 741 288**

#### Omsättningstillgångar

##### *Varulager m m*

Varulager

2 234 056

2 069 024

**2 234 056**

**2 069 024**

##### *Kortfristiga fordringar*

Kundfordringar

16 976 266

22 341 021

Fordringar hos koncernföretag

473 073

0

Aktuella skattefordringar

5 821 005

2 665 023

Övriga fordringar

2 072 113

1 667 559

Förutbetalda kostnader och upplupna intäkter

17

5 573 787

5 106 505

**30 916 244**

**31 780 108**

##### *Kassa och bank*

18

25 842 364

47 428 094

**Summa omsättningstillgångar**

**58 992 664**

**81 277 226**

**SUMMA TILLGÅNGAR**

**112 577 304**

**132 018 514**

## Balansräkning

Not

2022-12-31

2021-12-31

### EGET KAPITAL OCH SKULDER

#### Eget kapital

19

##### *Bundet eget kapital*

Aktiekapital

500 000

500 000

Reservfond

100 000

100 000

**600 000**

**600 000**

##### *Fritt eget kapital*

Balanserad vinst

40 301 122

25 961 217

Årets resultat

285 742

14 339 905

**40 586 864**

**40 301 122**

#### Summa eget kapital

**41 186 864**

**40 901 122**

#### Obeskattade reserver

20

21 961 564

21 769 644

#### Avsättningar

21

Avsatt för pensioner

3 255 982

1 606 569

#### Summa avsättningar

**3 255 982**

**1 606 569**

#### Kortfristiga skulder

Leverantörsskulder

8 204 192

7 095 428

Skulder till koncernföretag

3 673 198

21 275 984

Övriga skulder

12 045 227

12 256 937

Upplupna kostnader och förutbetalda intäkter

22

22 250 277

27 112 830

#### Summa kortfristiga skulder

**46 172 894**

**67 741 179**

### SUMMA EGET KAPITAL OCH SKULDER

**112 577 304**

**132 018 514**

## Kassaflödesanalys

	Not	2022-01-01 -2022-12-31	2021-01-01 -2021-12-31
<b>Den löpande verksamheten</b>			
Rörelseresultat		21 586 401	43 264 947
Justeringar för poster som inte ingår i kassaflödet	23	4 206 045	2 955 505
Betald skatt		-757 490	-4 156 126
<b>Kassaflöde från den löpande verksamheten före förändring av rörelsekapital</b>		<b>25 034 956</b>	<b>42 064 326</b>
<b>Kassaflöde från förändring av rörelsekapitalet</b>			
Förändring av varulager		-165 032	401 468
Förändring av fordringar		863 864	-4 266 653
Förändring av kortfristiga skulder		-21 568 285	20 409 277
<b>Kassaflöde från den löpande verksamheten</b>		<b>4 165 503</b>	<b>58 608 418</b>
<b>Investeringsverksamheten</b>			
Investeringar i immateriella anläggningstillgångar		-150 000	-188 312
Investeringar i materiella anläggningstillgångar		-1 994 789	-1 612 890
<b>Kassaflöde från investeringsverksamheten</b>		<b>-2 144 789</b>	<b>-1 801 202</b>
<b>Finansieringsverksamheten</b>			
Förändring långfristiga fordringar		-2 506 444	-27 061 120
Lämnade koncernbidrag		-21 100 000	-20 000 000
<b>Kassaflöde från finansieringsverksamheten</b>		<b>-23 606 444</b>	<b>-47 061 120</b>
<b>Årets kassaflöde</b>		<b>-21 585 730</b>	<b>9 746 096</b>
<b>Likvida medel vid årets början</b>			
Likvida medel vid årets början		47 428 094	37 681 998
Likvida medel vid årets slut		25 842 364	47 428 094

2023062642577

## Noter

### Not 1 Redovisnings- och värderingsprinciper

#### Allmänna upplysningar

Årsredovisningen är upprättad i enlighet med årsredovisningslagen och BFNAR 2012:1 Årsredovisning och koncernredovisning (K3).

Redovisningsprinciperna är oförändrade jämfört med föregående år.

#### Intäktsredovisning

Intäkter har tagits upp till verkligt värde av vad som erhållits eller kommer att erhållas och redovisas i den omfattning det är sannolikt att de ekonomiska fördelarna kommer att tillgodogöras bolaget och intäkterna kan beräknas på ett tillförlitligt sätt.

#### Anläggningstillgångar

Immateriella och materiella anläggningstillgångar redovisas till anskaffningsvärde minskat med ackumulerade avskrivningar enligt plan och eventuella nedskrivningar.

##### *Immateriella anläggningstillgångar*

Balanserade utgifter för utvecklingsarbeten	20%
Koncessioner, patent, licenser, varumärken	20%
Goodwill	10%

Avskrivningsperiod för goodwill är beräknad utifrån den period som posten bedöms generera ekonomiska fördelar.

##### *Materiella anläggningstillgångar*

Maskiner och andra tekniska anläggningar	10%
Inventarier, verktyg och installationer	20%
Datorer	33%
Bilar	20%
Ombyggnad förhyrd lokal	10%

#### Finansiella instrument

Finansiella instrument värderas utifrån anskaffningsvärdet. Instrumentet redovisas i balansräkningen när bolaget blir part i instrumentets avtalsmässiga villkor. Finansiella tillgångar tas bort från balansräkningen när rätten att erhålla kassaflöden från instrumentet har löpt ut eller överförs och bolaget har överfört i stort sett alla risker och förmåner som är förknippade med äganderätten. Finansiella skulder tas bort från balansräkningen när förpliktelserna har reglerats eller på annat sätt upphört.

#### Andelar i dotterföretag

Andelar i dotterföretag redovisas till anskaffningsvärde efter avdrag för eventuella nedskrivningar. I anskaffningsvärdet ingår köpeskillingen som erlagts för aktierna samt förvärvskostnader. Eventuella kapitaltillskott läggs till anskaffningsvärdet när de uppkommer

#### ***Kundfordringar/kortfristiga fordringar***

Kundfordringar och kortfristiga fordringar redovisas som omsättningstillgångar till det belopp som förväntas bli inbetalt efter avdrag för individuellt bedömda osäkra fordringar.

#### ***Låneskulder och leverantörsskulder***

Låneskulder och leverantörsskulder redovisas initialt till anskaffningsvärde efter avdrag för transaktionskostnader. Skiljer sig det redovisade beloppet från det belopp som ska återbetalas vid förfallotidpunkten periodiseras mellanskillnaden som räntekostnad över lånets löptid med hjälp av instrumentets effektivränta. Härigenom överensstämmer vid förfallotidpunkten det redovisade beloppet och det belopp som ska återbetalas.

#### **Leasingavtal**

Företaget redovisar samtliga leasingavtal, såväl finansiella som operationella, som operationella leasingavtal. Operationella leasingavtal redovisas som en kostnad linjärt över leasingperioden.

#### **Varulager**

Varulagret har värderats till det lägsta av dess anskaffningsvärde och dess nettoförsäljningsvärde på balansdagen. Med nettoförsäljningsvärde avses varornas beräknade försäljningspris minskat med försäljningskostnader. Den valda värderingsmetoden innebär att inkurans i varulagret har beaktats.

#### **Inkomstskatter**

Total skatt utgörs av aktuell skatt och uppskjuten skatt. Skatter redovisas i resultaträkningen, utom då underliggande transaktion redovisas direkt mot eget kapital varvid tillhörande skatteeffekter redovisas i eget kapital.

#### ***Aktuell skatt***

Aktuell skatt avser inkomstskatt för innevarande räkenskapsår samt den del av tidigare räkenskapsårs inkomstskatt som ännu inte redovisats. Aktuell skatt beräknas utifrån den skattesats som gäller per balansdagen.

#### **Avsättningar**

Som avsättning har redovisats förpliktelser gentemot tredje man som är hänförliga till räkenskapsåret eller tidigare räkenskapsår och som på balansdagen antingen är säkra eller sannolika till sin förekomst men oviss till belopp eller till den tidpunkt då de ska infrias.

#### **Ersättningar till anställda**

Ersättningar till anställda avser alla former av ersättningar som företaget lämnar till de anställda. Kortfristiga ersättningar utgörs av bland annat löner, betald semester, betald frånvaro, bonus och ersättning efter avslutad anställning (pension). Kortfristiga ersättningar redovisas som kostnad och en skuld då det finns en legal eller informell förpliktelse att betala ut en ersättning till följd av en tidigare händelse och en tillförlitlig uppskattning av beloppet kan göras.

#### **Koncernbidrag**

Erhållna och lämnade koncernbidrag redovisas som bokslutsdispositioner.

#### **Koncernförhållanden**

Företaget är moderföretag men med hänvisning till undantagsreglerna i årsredovisningslagen 7 kap 2§ upprättas ingen egen koncernredovisning. Det överordnade moderföretaget Pelmatic Sweden AB, organisationsnummer 556536-1101 med säte i Karlskrona upprättar koncernredovisning

28

### **Kassaflödesanalys**

Kassaflödesanalysen upprättas enligt indirekt metod. Det redovisade kassaflödet omfattar endast transaktioner som medfört in- eller utbetalningar.

Som likvida medel klassificerar företaget, förutom kassamedel, disponibla tillgodohavanden hos banker och andra kreditinstitut samt kortfristiga likvida placeringar som är noterade på en marknadsplats och har en kortare löptid än tre månader från anskaffningstidpunkten. Förändringar i spärrade medel redovisas i investeringsverksamheten.

### **Nyckeltalsdefinitioner**

Nettoomsättning

Rörelsens huvudintäkter, fakturerade kostnader, sidointäkter samt intäktskorrigeringar.

Resultat efter finansiella poster

Resultat efter finansiella intäkter och kostnader men före bokslutsdispositioner och skatter.

Balansomslutning

Företagets samlade tillgångar.

Soliditet (%)

Justerat eget kapital (eget kapital och obeskattade reserver med avdrag för uppskjuten skatt) i procent av balansomslutning.

### **Uppskattningar och bedömningar**

Upprättandet av bokslut och tillämpning av redovisningsprinciper, baseras ofta på ledningens bedömningar, uppskattningar och antaganden som anses vara rimliga vid den tidpunkt då bedömningen görs. Uppskattningar och bedömningar är baserade på historiska erfarenheter och ett antal andra faktorer, som under rådande omständigheter anses vara rimliga. Resultatet av dessa används för att bedöma de redovisade värdena på tillgångar och skulder, som inte annars framgår tydligt från andra källor. Det verkliga utfallet kan avvika från dessa uppskattningar och bedömningar. Uppskattningar och antaganden ses över regelbundet.

PK

### Not 2 Leasingavtal

Årets leasingkostnader avseende leasingavtal, uppgår till 41 641 kronor (69 040 kronor).

Framtida leasingavgifter, för icke uppsägningsbara leasingavtal, förfaller till betalning enligt följande:

	2022	2021
Inom ett år	21 079	39 099
Senare än ett år men inom fem år	0	27 563
	<b>21 079</b>	<b>66 662</b>

### Not 3 Arvode till revisorer

Med revisionsuppdrag avses granskning av årsredovisningen och bokföringen samt styrelsens och verkställande direktörens förvaltning, övriga arbetsuppgifter som det ankommer på bolagets revisor att utföra samt rådgivning eller annat biträde som föranleds av iakttagelser vid sådan granskning eller genomförandet av sådana övriga arbetsuppgifter.

	2022	2021
<b>Ernst &amp; Young AB</b>		
Revisionsuppdrag	94 116	81 384
Övriga tjänster	5 916	10 272
	<b>100 032</b>	<b>91 656</b>

### Not 4 Anställda och personalkostnader

	2022	2021
<b>Medelantalet anställda</b>		
Kvinnor	152	159
Män	44	45
	<b>196</b>	<b>204</b>
<b>Löner och andra ersättningar</b>		
Styrelse och verkställande direktör	2 459 766	365 400
Övriga anställda	120 844 804	118 910 392
	<b>123 304 570</b>	<b>119 275 792</b>
<b>Sociala kostnader</b>		
Pensionskostnader för styrelse och verkställande direktör	339 283	0
Pensionskostnader för övriga anställda	11 964 124	12 755 652
Övriga sociala avgifter enligt lag och avtal	38 853 430	39 220 969
	<b>51 156 837</b>	<b>51 976 621</b>
<b>Totala löner, ersättningar, sociala kostnader och pensionskostnader</b>	<b>174 461 407</b>	<b>171 252 413</b>

**Könsfördelning bland ledande befattningshavare**

Andel kvinnor i styrelsen	0 %	0 %
Andel män i styrelsen	100 %	100 %
Andel kvinnor bland övriga ledande befattningshavare	63 %	55 %
Andel män bland övriga ledande befattningshavare	37 %	45 %

**Not 5 Inköp och försäljning mellan koncernföretag**

	2022	2021
Andel av årets totala inköp som skett från andra företag i koncernen	13,00 %	13,00 %
Andel av årets totala försäljningar som skett till andra företag i koncernen	0,00 %	0,00 %

**Not 6 Övriga ränteintäkter och liknande resultatposter**

	2022	2021
Ränteintäkter från koncernföretag	836 061	391 546
Övriga ränteintäkter	13 857	8 863
	<b>849 918</b>	<b>400 409</b>

**Not 7 Räntekostnader och liknande resultatposter**

	2022	2021
Räntekostnader till koncernföretag	0	21 116
Övriga räntekostnader	101 167	102 614
	<b>101 167</b>	<b>123 730</b>

**Not 8 Bokslutsdispositioner**

	2022	2021
Avsättning till periodiseringsfond	-600 000	-6 700 000
Återföring från periodiseringsfond	223 000	1 081 000
Lämnade koncernbidrag	-21 100 000	-20 000 000
Förändring av överavskrivningar	185 080	573 405
	<b>-21 291 920</b>	<b>-25 045 595</b>

**Not 9 Aktuell och uppskjuten skatt**

	2022	2021
<b>Skatt på årets resultat</b>		
Aktuell skatt	757 490	4 156 126
<b>Totalt redovisad skatt</b>	<b>757 490</b>	<b>4 156 126</b>

**Avstämning av effektiv skatt**

	2022		2021	
	Procent	Belopp	Procent	Belopp
Redovisat resultat före skatt		1 043 232		18 496 031
Skatt enligt gällande skattesats	20,60	-214 906	20,60	-3 810 182
Ej avdragsgilla kostnader		-521 185		-319 294
Ej skattepliktiga intäkter		432		0
Övrigt		-21 831		-26 650
<b>Redovisad effektiv skatt</b>	<b>72,61</b>	<b>-757 490</b>	<b>22,47</b>	<b>-4 156 126</b>

**Not 10 Balanserade utgifter för utvecklingsarbeten och liknande arbeten**

	2022-12-31	2021-12-31
Ingående anskaffningsvärden	761 755	573 443
Inköp	150 000	188 312
Försäljningar/utrangeringar	-14 500	0
<b>Utgående ackumulerade anskaffningsvärden</b>	<b>897 255</b>	<b>761 755</b>
Ingående avskrivningar	-357 125	-224 565
Försäljningar/utrangeringar	14 500	0
Årets avskrivningar	-150 908	-132 560
<b>Utgående ackumulerade avskrivningar</b>	<b>-493 533</b>	<b>-357 125</b>
<b>Utgående redovisat värde</b>	<b>403 722</b>	<b>404 630</b>

**Not 11 Koncessioner, patent, licenser, varumärken samt liknande rättigheter**

	2022-12-31	2021-12-31
Ingående anskaffningsvärden	44 944	88 594
Inköp	0	0
Försäljningar/utrangeringar	0	-43 650
<b>Utgående ackumulerade anskaffningsvärden</b>	<b>44 944</b>	<b>44 944</b>
Ingående avskrivningar	-26 218	-60 879
Försäljningar/utrangeringar	0	43 650
Årets avskrivningar	-8 989	-8 989
<b>Utgående ackumulerade avskrivningar</b>	<b>-35 207</b>	<b>-26 218</b>
<b>Utgående redovisat värde</b>	<b>9 737</b>	<b>18 726</b>

### Not 12 Goodwill

	2022-12-31	2021-12-31
Ingående anskaffningsvärden	500 000	500 000
<b>Utgående ackumulerade anskaffningsvärden</b>	<b>500 000</b>	<b>500 000</b>
Ingående avskrivningar	-400 000	-350 000
Årets avskrivningar	-50 000	-50 000
<b>Utgående ackumulerade avskrivningar</b>	<b>-450 000</b>	<b>-400 000</b>
<b>Utgående redovisat värde</b>	<b>50 000</b>	<b>100 000</b>

### Not 13 Maskiner och andra tekniska anläggningar

	2022-12-31	2021-12-31
Ingående anskaffningsvärden	10 315 531	10 491 875
Inköp	497 952	768 696
Försäljningar/utrangeringar	-2 394 562	-945 040
<b>Utgående ackumulerade anskaffningsvärden</b>	<b>8 418 921</b>	<b>10 315 531</b>
Ingående avskrivningar	-6 700 042	-6 668 648
Försäljningar/utrangeringar	2 394 562	945 040
Årets avskrivningar	-814 251	-976 434
<b>Utgående ackumulerade avskrivningar</b>	<b>-5 119 731</b>	<b>-6 700 042</b>
<b>Utgående redovisat värde</b>	<b>3 299 190</b>	<b>3 615 489</b>

### Not 14 Inventarier, verktyg och installationer

	2022-12-31	2021-12-31
Ingående anskaffningsvärden	5 932 515	6 126 225
Inköp	1 514 658	844 194
Försäljningar/utrangeringar	-1 435 973	-1 037 904
<b>Utgående ackumulerade anskaffningsvärden</b>	<b>6 011 200</b>	<b>5 932 515</b>
Ingående avskrivningar	-3 778 950	-3 994 498
Försäljningar/utrangeringar	1 418 152	1 037 904
Årets avskrivningar	-783 733	-822 356
<b>Utgående ackumulerade avskrivningar</b>	<b>-3 144 531</b>	<b>-3 778 950</b>
<b>Utgående redovisat värde</b>	<b>2 866 669</b>	<b>2 153 565</b>

**Not 15 Andelar i koncernföretag**

	2022-12-31	2021-12-31
Ingående anskaffningsvärden	10 000 000	10 000 000
Utgående ackumulerade anskaffningsvärden	10 000 000	10 000 000
<b>Utgående redovisat värde</b>	<b>10 000 000</b>	<b>10 000 000</b>

**Not 16 Specifikation andelar i koncernföretag**

Namn	Kapital- andel	Rösträtts- andel	Antal andelar	Bokfört värde
Achima Care Roslunda AB	100	100	1 000	10 000 000
				<b>10 000 000</b>

	Org.nr	Säte	Eget kapital	Resultat
Achima Care Roslunda AB	556683-4932	Karlskrona	3 626 261	77 368

**Not 17 Förutbetalda kostnader och upplupna intäkter**

	2022-12-31	2021-12-31
Förutbetalda hyreskostnader	3 859 683	3 743 617
Personalrelaterade kostnader	572 853	224 736
Övrigt	1 141 251	1 138 152
	<b>5 573 787</b>	<b>5 106 505</b>

**Not 18 Checkräkningskredit**

	2022-12-31	2021-12-31
Beviljat belopp på checkräkningskredit uppgår till	12 000 000	12 000 000
Utnyttjad kredit uppgår till	0	0

**Not 19 Antal aktier och kvotvärde**

Namn	Antal aktier	Kvot- värde
Antal A-Aktier	5 000	100
	<b>5 000</b>	

PK

**Not 20 Obeskattade reserver**

	2022-12-31	2021-12-31
Akkumulerade överavskrivningar	3 063 564	3 248 644
Periodiseringsfond TAX 2017	0	223 000
Periodiseringsfond TAX 2018	839 000	839 000
Periodiseringsfond TAX 2019	3 655 000	3 655 000
Periodiseringsfond TAX 2020	2 408 000	2 408 000
Periodiseringsfond TAX 2021	4 696 000	4 696 000
Periodiseringsfond TAX 2022	6 700 000	6 700 000
Periodiseringsfond TAX 2023	600 000	0
	<b>21 961 564</b>	<b>21 769 644</b>
Skatteeffekt av schablonränta på periodiseringsfond	19 077	13 289

**Not 21 Avsättningar**

	2022-12-31	2021-12-31
<b>Pensioner och liknande förpliktelser</b>		
Belopp vid årets ingång	1 606 569	918 081
Årets avsättningar	1 649 413	688 488
	<b>3 255 982</b>	<b>1 606 569</b>

**Not 22 Upplupna kostnader och förutbetalda intäkter**

	2022-12-31	2021-12-31
Personalrelaterade kostnader	13 829 032	17 362 926
Övrigt	8 421 245	9 749 904
	<b>22 250 277</b>	<b>27 112 830</b>

**Not 23 Justering för poster som inte ingår i kassaflödet**

	2022-12-31	2021-12-31
Avskrivningar	1 807 881	1 990 338
Förändringar i avsättningar	1 649 413	688 488
Erhållen ränta	849 918	400 409
Erlagd ränta	-101 167	-123 730
	<b>4 206 045</b>	<b>2 955 505</b>

**Not 24 Uppgifter om moderföretag**

Moderföretag i den största koncern där företaget ingår och som upprättar koncernredovisning är Pelmatic Sweden AB med organisationsnummer 556536-1101 med säte i Karlskrona. *PK*

**Not 25 Ställda säkerheter**

	2022-12-31	2021-12-31
<b>För företagets egen räkning:</b>		
Företagsinteckningar	11 000 000	11 000 000
	<b>11 000 000</b>	<b>11 000 000</b>

**Not 26 Väsentliga händelser efter räkenskapsårets slut**


Inga väsentliga händelser som påverkar bolaget har identifierats efter räkenskapsåret utgång.

Resultat- och balansräkningen kommer att föreläggas på årsstämma för fastställelse.

Karlskrona den 31 mars 2023



Anna Mellmark  
Verkställande direktör



Stefan Johansson

Vår revisionsberättelse har lämnats den 31 mars 2023

Ernst & Young AB



Per Johansson  
Auktoriserad revisor



## Revisionsberättelse

Till bolagsstämman i Achima Care AB, org.nr 556601-9823

### Rapport om årsredovisningen

#### Uttalanden

Vi har utfört en revision av årsredovisningen för Achima Care AB för räkenskapsåret 2022-01-01 – 2022-12-31.

Enligt vår uppfattning har årsredovisningen upprättats i enlighet med årsredovisningslagen och ger en i alla väsentliga avseenden rättvisande bild av Achima Care ABs finansiella ställning per den 31 december 2022 och av dess finansiella resultat och kassaflöde för året enligt årsredovisningslagen. Förvaltningsberättelsen är förenlig med årsredovisningens övriga delar.

Vi tillstyrker därför att bolagsstämman fastställer resultaträkningen och balansräkningen.

#### Grund för uttalanden

Vi har utfört revisionen enligt International Standards on Auditing (ISA) och god revisions sed i Sverige. Vårt ansvar enligt dessa standarder beskrivs närmare i avsnittet Revisorns ansvar. Vi är oberoende i förhållande till Achima Care AB enligt god revisors sed i Sverige och har i övrigt fullgjort vårt yrkesetiska ansvar enligt dessa krav.

Vi anser att de revisionsbevis vi har inhämtat är tillräckliga och ändamålsenliga som grund för våra uttalanden.

#### Styrelse-ns och verkställande direktörens ansvar

Det är styrelsen och verkställande direktören som har ansvaret för att årsredovisningen upprättas och att den ger en rättvisande bild enligt årsredovisningslagen. Styrelsen och verkställande direktören ansvarar även för den interna kontroll som de bedömer är nödvändig för att upprätta en årsredovisning som inte innehåller några väsentliga felaktigheter, vare sig dessa beror på oegentligheter eller misstag.

Vid upprättandet av årsredovisningen ansvarar styrelsen och verkställande direktören för bedömningen av bolagets förmåga att fortsätta verksamheten. De upplyser, när så är tillämpligt, om förhållanden som kan påverka förmågan att fortsätta verksamheten och att använda antagandet om fortsatt drift. Antagandet om fortsatt drift tillämpas dock inte om styrelsen och verkställande direktören avser att likvidera bolaget, upphöra med verksamheten eller inte har något realistiskt alternativ till att göra något av detta.

#### Revisorns ansvar

Våra mål är att uppnå en rimlig grad av säkerhet om att årsredovisningen som helhet inte innehåller några väsentliga felaktigheter, vare sig dessa beror på oegentligheter eller misstag, och att lämna en revisionsberättelse som innehåller våra uttalanden. Rimlig säkerhet är en hög grad av säkerhet, men är ingen garanti för att en revision som utförs enligt ISA och god revisions sed i Sverige alltid kommer att upptäcka en väsentlig felaktighet om en sådan finns. Felaktigheter kan uppstå på grund av oegentligheter eller misstag och anses vara väsentliga om de enskilt eller tillsammans rimligen kan förväntas påverka de ekonomiska beslut som användare fattar med grund i årsredovisningen.

Som del av en revision enligt ISA använder vi professionellt omdöme och har en professionellt skeptisk inställning under hela revisionen. Dessutom:

- identifierar och bedömer vi riskerna för väsentliga felaktigheter i årsredovisningen, vare sig dessa beror på oegentligheter eller misstag, utformar och utför granskningsåtgärder bland annat utifrån dessa risker och inhämtar revisionsbevis som är tillräckliga och ändamålsenliga för att utgöra en grund för våra uttalanden. Risken för att inte upptäcka en väsentlig felaktighet till följd av oegentligheter är högre än för en väsentlig felaktighet som beror på misstag, eftersom oegentligheter kan innefatta agerande i maskopi, förfalskning, avsiktliga utelämnanden, felaktig information eller åsidosättande av intern kontroll.
- skaffar vi oss en förståelse av den del av bolagets interna kontroll som har betydelse för vår revision för att utforma granskningsåtgärder som är lämpliga med hänsyn till omständigheterna, men inte för att uttala oss om effektiviteten i den interna kontrollen.
- utvärderar vi lämpligheten i de redovisningsprinciper som används och rimligheten i styrelsens och verkställande direktörens uppskattningar i redovisningen och tillhörande upplysningar.
- drar vi en slutsats om lämpligheten i att styrelsen och verkställande direktören använder antagandet om fortsatt drift vid upprättandet av årsredovisningen. Vi drar också en slutsats, med grund i de inhämtade revisionsbevisen, om det finns någon väsentlig osäkerhetsfaktor som avser sådana händelser eller förhållanden som kan leda till betydande tvivel om bolagets förmåga att fortsätta verksamheten. Om vi drar slutsatsen att det finns en väsentlig osäkerhetsfaktor, måste vi i revisionsberättelsen fästa uppmärksamheten på upplysningarna i årsredovisningen om den väsentliga osäkerhetsfaktorn eller, om sådana upplysningar är otillräckliga, modifiera uttalandet om årsredovisningen. Våra slutsatser baseras på de revisionsbevis som inhämtas fram till datumet för revisionsberättelsen. Dock kan framtida händelser eller förhållanden göra att ett bolag inte längre kan fortsätta verksamheten.
- utvärderar vi den övergripande presentationen, strukturen och innehåll i årsredovisningen, däribland upplysningarna, och om årsredovisningen återger de underliggande transaktionerna och händelserna på ett sätt som ger en rättvisande bild.

Vi måste informera styrelsen om bland annat revisionens planerade omfattning och inriktning samt tidpunkten för den. Vi måste också informera om betydelsefulla iakttagelser under revisionen, däribland de eventuella betydande brister i den interna kontrollen som vi identifierat.

## Rapport om andra krav enligt lagar och andra författningar

### Uttalanden

Utöver vår revision av årsredovisningen har vi även utfört en revision av styrelsens och verkställande direktörens förvaltning av Achima Care AB för räkenskapsåret 2022-01-01 – 2022-12-31 samt av förslaget till dispositioner beträffande bolagets vinst eller förlust.

Vi tillstyrker att bolagsstämman disponerar vinsten enligt förslaget i förvaltningsberättelsen och beviljar styrelsens ledamot och verkställande direktören ansvarsfrihet för räkenskapsåret.

### Grund för uttalanden

Vi har utfört revisionen enligt god revisionssed i Sverige. Vårt ansvar enligt denna beskrivs närmare i avsnittet Revisorns ansvar. Vi är oberoende i förhållande till Achima Care AB enligt god revisorssed i Sverige och har i övrigt fullgjort vårt yrkesetiska ansvar enligt dessa krav.

Vi anser att de revisionsbevis vi har inhämtat är tillräckliga och ändamålsenliga som grund för våra uttalanden.

### Styrelsens och verkställande direktörens ansvar

Det är styrelsen som har ansvaret för förslaget till dispositioner beträffande bolagets vinst eller förlust. Vid förslag till utdelning innefattar detta bland annat en bedömning av om utdelningen är försvarlig med hänsyn till de krav som bolagets verksamhetsart, omfattning och risker ställer på storleken av bolagets egna kapital, konsolideringsbehov, likviditet och ställning i övrigt.

Styrelsen ansvarar för bolagets organisation och förvaltningen av bolagets angelägenheter. Detta innefattar bland annat att fortlöpande bedöma bolagets ekonomiska situation och att tillse att bolagets organisation är utformad så att bokföringen, medelsförvaltningen och bolagets ekonomiska angelägenheter i övrigt kontrolleras på ett betryggande sätt. Verkställande direktören ska sköta den löpande förvaltningen enligt styrelsens riktlinjer och anvisningar och bland annat vidta de åtgärder som är nödvändiga för att bolagets bokföring ska fullgöras i överensstämmelse med lag och för att medelsförvaltningen ska skötas på ett betryggande sätt.

### Revisorns ansvar

Vårt mål beträffande revisionen av förvaltningen, och därmed vårt uttalande om ansvarsfrihet, är att inhämta revisionsbevis för att med en rimlig grad av säkerhet kunna bedöma om styrelseledamoten eller verkställande direktören i något väsentligt avseende:

- företagit någon åtgärd eller gjort sig skyldig till någon försummelse som kan föranleda ersättningsskyldighet mot bolaget, eller
- på något annat sätt handlat i strid med aktiebolagslagen, årsredovisningslagen eller bolagsordningen.

Vårt mål beträffande revisionen av förslaget till dispositioner av bolagets vinst eller förlust, och därmed vårt uttalande om detta, är att med rimlig grad av säkerhet bedöma om förslaget är förenligt med aktiebolagslagen.

Rimlig säkerhet är en hög grad av säkerhet, men ingen garanti för att en revision som utförs enligt god revisionssed i Sverige alltid kommer att upptäcka åtgärder eller försummelser som kan föranleda ersättningsskyldighet mot bolaget, eller att ett förslag till dispositioner av bolagets vinst eller förlust inte är förenligt med aktiebolagslagen.

Som en del av en revision enligt god revisionssed i Sverige använder vi professionellt omdöme och har en professionellt skeptisk inställning under hela revisionen. Granskningen av förvaltningen och förslaget till dispositioner av bolagets vinst eller förlust grundar sig främst på revisioner av räkenskaperna. Vilka tillkommande granskningsåtgärder som utförs baseras på vår professionella bedömning med utgångspunkt i risk och väsentlighet. Det innebär att vi fokuserar granskningen på sådana åtgärder, områden och förhållanden som är väsentliga för verksamheten och där avsteg och överträdelser skulle ha särskild betydelse för bolagets situation. Vi går igenom och prövar fattade beslut, beslutsunderlag, vidtagna åtgärder och andra förhållanden som är relevanta för vårt uttalande om ansvarsfrihet. Som underlag för vårt uttalande om styrelsens förslag till dispositioner beträffande bolagets vinst eller förlust har vi granskat om förslaget är förenligt med aktiebolagslagen.

Karlskrona den 31 mars 2023

Ernst & Young AB



Per Johansson  
Auktoriserad revisor

Bilaga till Årsredovisning Achina Care AB  
556601-9823

2023062642590

**Årsredovisning**  
och  
**Koncernredovisning**  
för  
**Pelmatic Sweden AB**

556536-1101

Räkenskapsåret

2022

Styrelsen för Pelmatic Sweden AB avger följande årsredovisning och koncernredovisning för räkenskapsåret 2022.

Årsredovisningen är upprättad i svenska kronor, SEK. Om inte annat särskilt anges, redovisas alla belopp i hela kronor (kr). Uppgifter inom parentes avser föregående år.

## Förvaltningsberättelse

### Verksamheten

Moderbolaget bedriver konsult- och personaluthyrning samt äger dotterbolag som bedriver konsult- och personaluthyrning, städ och serviceentreprenader, primärvård samt fastighetsförvaltning.

Företaget har sitt säte i Karlskrona.

### Väsentliga händelser

Under räkenskapsåret har restriktioner relaterade till spridningen av Covid-19 successivt lättats upp i både Sverige och många andra länder.

Då stora förluster har upptäckts i koncernföretaget Candeo Städservice AB efter förvärvet, har nedskrivning av värdet genomförts. Candeo Städservice AB har under året erhållit koncernbidrag och aktieägartillskott. Aktiviteter har genomförts för att täcka förlusterna och återställa bolagets finansiella ställning.

### Framtida utveckling samt väsentliga risker och osäkerhetsfaktorer

Efter räkenskapsårets slut har kriget mellan Ryssland och Ukraina fortgått, vilket påverkar omvärlden i olika utsträckning. Koncernen har ingen direkt verksamhet med varken Ryssland eller Ukraina, men påverkas indirekt av de effekter kriget medför. Bland annat ser vi en ökad prisbild på bränsle- och energikostnader. I samhället råder också för närvarande en ökad inflation som bidragit till generella kostnadsökningar.

Bolaget följer utvecklingen för att kunna agera om situationen skulle förändras.

Vi bedömer framtidsutsikterna för verksamheten som goda.

### Ägarförhållanden

Bolaget ägs till 100% av Stefan Johansson.

Koncernen består av moderbolaget Pelmatic Sweden AB samt dotterbolagen Pelmatic AB, org nr 559276-6918, Pelmatic Kontorsfastigheter AB, org nr 556980-5558, Devexa AB, org nr 559117-8073, Achima Care AB, org nr 556601-9823 samt Pelmatic Ehnemark AB, org nr 559298-5419.

Achima Care AB äger i sin tur Achima Care Roslunda AB, org nr 556683-4932.

Pelmatic AB äger i sin tur Centita AB, org nr 559098-8688.

Devexa AB äger i sin tur Proffas i Mälardalen AB, org nr 559021-5702 samt Candeo Städservice AB, org nr 556599-4364.

### Flerårsöversikt (Tkr)

<b>Koncernen</b>	<b>2022</b>	<b>2021</b>	<b>2020</b>	<b>2019</b>	<b>2018</b>
Nettoomsättning	688 626	606 598	521 172	463 017	437 702
Resultat efter finansiella poster	506	45 962	39 982	8 801	14 480
Balansomslutning	176 283	183 806	135 445	91 146	86 997
Soliditet (%)	42	47	44	37	39
<b>Moderbolaget</b>	<b>2022</b>	<b>2021</b>	<b>2020</b>	<b>2019</b>	<b>2018</b>
Nettoomsättning	23 784	20 945	103 886	86 292	104 745
Resultat efter finansiella poster	-483	422	2 668	1 148	3 632
Balansomslutning	27 983	42 424	51 733	35 981	35 061
Soliditet (%)	75	55	48	41	46

### Förändring av eget kapital

<b>Koncernen</b>	<b>Aktie- kapital</b>	<b>Annat eget kapital inkl. årets resultat</b>	<b>Totalt</b>
Belopp vid årets ingång	100 000	86 276 650	86 376 650
Utdelning		-10 000 000	-10 000 000
Årets resultat		-2 205 097	-2 205 097
<b>Belopp vid årets utgång</b>	<b>100 000</b>	<b>74 071 553</b>	<b>74 171 553</b>

<b>Moderbolaget</b>	<b>Aktie- kapital</b>	<b>Reserv- fond</b>	<b>Balanserat resultat</b>	<b>Årets resultat</b>	<b>Totalt</b>
Belopp vid årets ingång	100 000	20 000	10 561 099	12 810 966	23 492 065
Disposition enligt beslut av årsstämman:			12 810 966	-12 810 966	0
Utdelning			-10 000 000		-10 000 000
Årets resultat				-1 135 207	-1 135 207
<b>Belopp vid årets utgång</b>	<b>100 000</b>	<b>20 000</b>	<b>13 372 065</b>	<b>-1 135 207</b>	<b>12 356 858</b>

PK

**Förslag till vinstdisposition**

Styrelsen föreslår att till förfogande stående vinstmedel (kronor):

balanserad vinst	13 372 065
årets förlust	-1 135 207
	<b>12 236 858</b>

disponeras så att i ny räkning överföres	12 236 858
---	------------

Koncernens och moderbolagets resultat och ställning i övrigt framgår av efterföljande resultat- och balansräkningar samt kassaflödesanalyser med noter.

2023062642593



## Koncernens Resultaträkning

	Not	2022-01-01 -2022-12-31	2021-01-01 -2021-12-31
Nettoomsättning		688 626 237	606 598 200
Övriga rörelseintäkter		6 398 327	1 690 890
		<b>695 024 564</b>	<b>608 289 090</b>
<b>Rörelsens kostnader</b>			
Fastighetskostnader		-339 035	-182 729
Driftskostnader		-119 437 814	-113 265 579
Övriga externa kostnader	2, 3	-195 616 311	-163 809 804
Personalkostnader	4	-366 464 091	-281 030 610
Avskrivningar och nedskrivningar av materiella och immateriella anläggningstillgångar	5	-10 834 903	-3 822 997
Övriga rörelsekostnader		-1 290 013	-85 914
		<b>-693 982 167</b>	<b>-562 197 632</b>
<b>Rörelseresultat</b>		<b>1 042 397</b>	<b>46 091 458</b>
<b>Resultat från finansiella poster</b>			
Resultat från övriga värdepapper och fordringar som är anläggningstillgångar		-58 122	0
Övriga ränteintäkter och liknande resultatposter		17 651	16 897
Räntekostnader och liknande resultatposter		-496 241	-146 407
		<b>-536 712</b>	<b>-129 510</b>
<b>Resultat efter finansiella poster</b>		<b>505 685</b>	<b>45 961 948</b>
<b>Resultat före skatt</b>		<b>505 685</b>	<b>45 961 948</b>
Skatt på årets resultat	6	-3 098 492	-8 296 979
Uppskjuten skatt		387 709	-1 845 844
<b>Årets resultat</b>		<b>-2 205 098</b>	<b>35 819 125</b>
Hänförligt till moderföretagets aktieägare		-2 205 098	35 819 125



## Koncernens Balansräkning

Not                      2022-12-31                      2021-12-31

### TILLGÅNGAR

#### Anläggningstillgångar

##### *Immateriella anläggningstillgångar*

Balanserade utgifter för utvecklingsarbeten och liknande arbeten

7                      471 120                      474 529

Koncessioner, patent, licenser, varumärken samt liknande rättigheter

8                      43 895                      71 754

Goodwill

9                      12 033 478                      13 710 849

**12 548 493                      14 257 132**

##### *Materiella anläggningstillgångar*

Byggnader och mark

10                      20 883 414                      16 824 838

Maskiner och andra tekniska anläggningar

11                      5 653 628                      6 167 723

Inventarier, verktyg och installationer

12                      4 361 215                      3 042 169

Pågående nyanläggningar och förskott avseende materiella anläggningstillgångar

13                      0                      2 271 257

**30 898 257                      28 305 987**

##### *Finansiella anläggningstillgångar*

Andelar i andra företag

0                      5 500 000


Uppskjuten skattefordran

108 814                      75 336

Andra långfristiga fordringar

3 902 310                      2 133 988

**4 011 124                      7 709 324**



**Koncernens  
Balansräkning**

	Not	2022-12-31	2021-12-31
<b>Summa anläggningstillgångar</b>		<b>47 457 874</b>	<b>50 272 443</b>
<b>Omsättningstillgångar</b>			
<i>Varulager m m</i>			
Råvaror och förnödenheter		2 488 021	2 293 987
		<b>2 488 021</b>	<b>2 293 987</b>
<i>Kortfristiga fordringar</i>			
Kundfordringar		58 345 219	52 324 267
Aktuella skattefordringar		7 691 164	238 240
Övriga fordringar		4 995 055	3 256 942
Förutbetalda kostnader och upplupna intäkter	14	7 976 301	6 585 420
		<b>79 007 739</b>	<b>62 404 869</b>
<i>Kortfristiga placeringar</i>			
Övriga kortfristiga placeringar		2 025 910	2 025 910
		<b>2 025 910</b>	<b>2 025 910</b>
<i>Kassa och bank</i>	15	45 303 299	66 808 374
<b>Summa omsättningstillgångar</b>		<b>128 824 969</b>	<b>133 533 140</b>
<b>SUMMA TILLGÅNGAR</b>		<b>176 282 843</b>	<b>183 805 583</b>



## Koncernens Balansräkning

Not 2022-12-31 2021-12-31

### EGET KAPITAL OCH SKULDER

#### Eget kapital

#### Eget kapital hänförligt till moderföretagets aktieägare

Aktiekapital		100 000	100 000
Reserver		20 000	20 000
Annat eget kapital inklusive årets resultat		74 053 553	86 256 653
<b>Eget kapital hänförligt till moderföretagets aktieägare</b>		<b>74 173 553</b>	<b>86 376 653</b>

#### Summa eget kapital

74 173 553 86 376 653

#### Avsättningar

16

Avsättningar för pensioner och liknande förpliktelser

3 255 982 1 606 569

Avsättningar för uppskjuten skatt

17

7 955 836 8 585 801  
**11 211 818 10 192 370**

#### Långfristiga skulder

Skulder till kreditinstitut

534 195 44 952  
**534 195 44 952**

#### Kortfristiga skulder

Leverantörsskulder

19 877 388 15 137 276

Aktuella skatteskulder

2 221 239 8 839 959

Övriga skulder

24 216 742 21 892 003

Upplupna kostnader och förutbetalda intäkter

18

44 047 908 41 322 370  
**90 363 277 87 191 608**

### SUMMA EGET KAPITAL OCH SKULDER

176 282 843 183 805 583

## Koncernens

### Kassaflödesanalys

	Not	2022-01-01 -2022-12-31	2021-01-01 -2021-12-31
<b>Den löpande verksamheten</b>			
Rörelseresultat		1 042 397	46 091 457
Justeringar för poster som inte ingår i kassaflödet m.m	19	11 685 856	4 433 261
Betald skatt		-3 098 492	-8 041 642
<b>Kassaflöde från den löpande verksamheten före förändringar av rörelsekapital</b>		<b>9 629 761</b>	<b>42 483 076</b>
<b>Kassaflöde från förändringar i rörelsekapital</b>			
Förändring av varulager		-194 034	483 771
Förändring av kortfristiga fordringar		-16 602 870	-11 244 170
Förändring av kortfristiga skulder		3 171 669	18 900 031
<b>Kassaflöde från den löpande verksamheten</b>		<b>-3 995 474</b>	<b>50 622 707</b>
<b>Investeringsverksamheten</b>			
Investeringar i immateriella anläggningstillgångar		-6 279 264	-9 570 424
Investeringar i materiella anläggningstillgångar		-5 417 780	-11 863 128
Försäljning av materiella anläggningstillgångar		0	63 200
Investeringar i finansiella anläggningstillgångar		0	-5 500 000
Försäljning av finansiella anläggningstillgångar		5 500 000	0
<b>Kassaflöde från investeringsverksamheten</b>		<b>-6 197 044</b>	<b>-26 870 352</b>
<b>Finansieringsverksamheten</b>			
Förändring långfristiga fordringar		-1 801 800	-1 234 311
Förändring långfristiga skulder		489 243	0
Förändring långfristiga skulder		0	44 952
Utbetald utdelning		-10 000 000	-9 200 000
<b>Kassaflöde från finansieringsverksamheten</b>		<b>-11 312 557</b>	<b>-10 389 359</b>
<b>Årets kassaflöde</b>		<b>-21 505 075</b>	<b>13 362 996</b>
<b>Likvida medel vid årets början</b>			
Likvida medel vid årets början		68 834 284	55 471 287
<b>Likvida medel vid årets slut</b>		<b>47 329 209</b>	<b>68 834 283</b>

## Moderbolagets Resultaträkning

	Not	2022-01-01 -2022-12-31	2021-01-01 -2021-12-31
<b>Rörelsens intäkter</b>			
Nettoomsättning		23 783 947 <b>23 783 947</b>	20 945 319 <b>20 945 319</b>
<b>Rörelsens kostnader</b>			
Övriga externa kostnader	2, 3	-22 235 945	-19 224 875
Personalkostnader	4	-18 313	-1 263 854
Avskrivningar och nedskrivningar av materiella och immateriella anläggningstillgångar	5	-47 252	-77 319
		<b>-22 301 510</b>	<b>-20 566 048</b>
<b>Rörelseresultat</b>	20	<b>1 482 437</b>	<b>379 271</b>
<b>Resultat från finansiella poster</b>			
Resultat från andelar i koncernföretag	21	-2 000 000	0
Övriga ränteintäkter och liknande resultatposter	22	50 977	76 918
Räntekostnader och liknande resultatposter	23	-16 023	-34 037
		<b>-1 965 046</b>	<b>42 881</b>
<b>Resultat efter finansiella poster</b>		<b>-482 609</b>	<b>422 152</b>
Bokslutsdispositioner	24	-398 901	15 741 132
<b>Resultat före skatt</b>		<b>-881 510</b>	<b>16 163 284</b>
Skatt på årets resultat	6	-253 697	-3 352 318
<b>Årets resultat</b>		<b>-1 135 207</b>	<b>12 810 966</b>

## Moderbolagets Balansräkning

Not 2022-12-31 2021-12-31

### TILLGÅNGAR

#### Anläggningstillgångar

##### *Immateriella anläggningstillgångar*

Balanserade utgifter för utvecklingsarbeten och liknande arbeten

7 5 046 11 843

Koncessioner, patent, licenser, varumärken samt liknande rättigheter

8 34 158 53 028  
39 204 64 871

##### *Materiella anläggningstillgångar*

Inventarier, verktyg och installationer

12 19 062 40 647  
19 062 40 647

##### *Finansiella anläggningstillgångar*

Andelar i koncernföretag

25, 26 14 775 000 14 775 000

Fordringar hos koncernföretag

2 683 000 2 683 000

17 458 000 17 458 000

**Summa anläggningstillgångar**

17 516 266 17 563 518

#### Omsättningstillgångar

##### *Kortfristiga fordringar*

Kundfordringar

5 046 679 4 804 378

Fordringar hos koncernföretag

766 936 19 612 206

Förutbetalda kostnader och upplupna intäkter

14 96 988 96 174

5 910 603 24 512 758

*Kassa och bank*

15 4 556 200 348 094

**Summa omsättningstillgångar**

10 466 803 24 860 852

**SUMMA TILLGÅNGAR**

27 983 069 42 424 370

## Moderbolagets Balansräkning

Not 2022-12-31 2021-12-31

### EGET KAPITAL OCH SKULDER

#### Eget kapital

27

#### *Bundet eget kapital*

Aktiekapital

100 000

100 000

Reservfond

20 000

20 000

**120 000**

**120 000**

#### *Fritt eget kapital*

Balanserad vinst

13 372 065

10 561 099

Årets resultat

-1 135 207

12 810 966

**12 236 858**

**23 372 065**

#### **Summa eget kapital**

**12 356 858**

**23 492 065**

#### Obeskattade reserver

28

10 755 296

10 506 395

#### Kortfristiga skulder

Leverantörsskulder

77 586

119 905

Skulder till koncernföretag

3 464 965

3 832 819

Aktuella skatteskulder

217 055

3 348 212

Övriga skulder

348 444

336 825

Upplupna kostnader och förutbetalda intäkter

18

762 865

788 149

#### **Summa kortfristiga skulder**

**4 870 915**

**8 425 910**

### **SUMMA EGET KAPITAL OCH SKULDER**

**27 983 069**

**42 424 370**

**Moderbolagets  
Kassaflödesanalys**

Not

2022-01-01  
-2022-12-31

2021-01-01  
-2021-12-31

**Den löpande verksamheten**

Rörelseresultat

1 482 437

379 271

Justeringar för poster som inte ingår i kassaflödet

19

-1 917 794

120 200

Betald skatt

-253 697

-3 352 318

**Kassaflöde från den löpande verksamheten före  
förändring av rörelsekapital**

**-689 054**

**-2 852 847**

**Kassaflöde från förändring av rörelsekapitalet**

Förändring av fordringar

18 602 155

6 302 763

Förändring av kortfristiga skulder

-3 554 995

-17 178 692

**Kassaflöde från den löpande verksamheten**

**14 358 106**

**-13 728 776**

**Investeringsverksamheten**

Investeringar i materiella anläggningstillgångar

0

-22 689

**Kassaflöde från investeringsverksamheten**

**0**

**-22 689**

**Finansieringsverksamheten**

Förändring långfristiga fordringar

0

-225 000

**Utbetald utdelning**

**-10 000 000**

**-9 200 000**

Erhållna (lämnade) koncernbidrag

-150 000

20 000 000

**Kassaflöde från finansieringsverksamheten**

**-10 150 000**

**10 575 000**

**Årets kassaflöde**

**4 208 106**

**-3 176 465**

**Likvida medel vid årets början**

Likvida medel vid årets början

348 094

3 524 559

**Likvida medel vid årets slut**

**4 556 200**

**348 094**

## Noter

### Not 1 Redovisnings- och värderingsprinciper

#### Allmänna upplysningar

Årsredovisningen och koncernredovisningen är upprättad i enlighet med årsredovisningslagen och BFNAR 2012:1 Årsredovisning och koncernredovisning (K3).

Redovisningsprinciperna är oförändrade jämfört med föregående år.

#### Intäktsredovisning

Intäkter har tagits upp till verkligt värde av vad som erhållits eller kommer att erhållas och redovisas i den omfattning det är sannolikt att de ekonomiska fördelarna kommer att tillgodogöras bolaget och intäkterna kan beräknas på ett tillförlitligt sätt.

#### Koncernredovisning

##### *Konsolideringsmetod*

Koncernredovisningen har upprättats enligt förvärvsmetoden. Detta innebär att förvärvade verksamheters identifierbara tillgångar och skulder redovisas till marknadsvärde enligt upprättad förvärvsanalys. Överstiger verksamhetens anskaffningsvärde det beräknade marknadsvärdet av de förväntade nettotillgångarna enligt förvärvsanalysen redovisas skillnaden som goodwill.

##### *Transaktioner mellan koncernföretag*

Koncerninterna fordringar och skulder samt transaktioner mellan koncernföretag liksom orealiserade vinster elimineras i sin helhet. Orealiserade förluster elimineras också såvida inte transaktionen motsvarar ett nedskrivningsbehov.

Förändring av internvinst under räkenskapsåret har elimineras i koncernresultaträkningen.

#### Anläggningstillgångar

Immateriella och materiella anläggningstillgångar redovisas till anskaffningsvärde minskat med ackumulerade avskrivningar enligt plan och eventuella nedskrivningar.

##### *Immateriella anläggningstillgångar*

Balanserade utgifter för utvecklingsarbeten	20%
Koncessioner, patent, licenser, varumärken	20%
Goodwill	10%

Avskrivningsperiod för goodwill är beräknad utifrån den period som posten bedöms generera ekonomiska fördelar.

##### *Materiella anläggningstillgångar*

Byggnader	2%
Maskiner och andra tekniska anläggningar	10%
Inventarier, verktyg och installationer	20%
Datorer	33%
Bilar	20%
Ombyggnad förhyrd lokal	10%

### **Finansiella instrument**

Finansiella instrument värderas utifrån anskaffningsvärdet. Instrumentet redovisas i balansräkningen när bolaget blir part i instrumentets avtalsmässiga villkor. Finansiella tillgångar tas bort från balansräkningen när rätten att erhålla kassaflöden från instrumentet har löpt ut eller överförs och bolaget har överfört i stort sett alla risker och förmåner som är förknippade med äganderätten. Finansiella skulder tas bort från balansräkningen när förpliktelserna har reglerats eller på annat sätt upphört.

### **Andelar i dotterföretag**

Andelar i dotterföretag redovisas till anskaffningsvärde efter avdrag för eventuella nedskrivningar. I anskaffningsvärdet ingår köpeskillingen som erlagts för aktierna samt förvärvskostnader. Eventuella kapitaltillskott läggs till anskaffningsvärdet när de uppkommer.

### **Kortfristiga placeringar**

Värdepapper som är anskaffade med avsikt att innehas kortsiktigt redovisas inledningsvis till anskaffningsvärde och i efterföljande värderingar i enlighet med lägsta värdets princip till det lägsta av anskaffningsvärde och marknadsvärde.

### **Kundfordringar/kortfristiga fordringar**

Kundfordringar och kortfristiga fordringar redovisas som omsättningstillgångar till det belopp som förväntas bli inbetalt efter avdrag för individuellt bedömda osäkra fordringar.

### **Leasingavtal**

Företaget redovisar samtliga leasingavtal, såväl finansiella som operationella, som operationella leasingavtal. Operationella leasingavtal redovisas som en kostnad linjärt över leasingperioden.

### **Varulager**

Varulagret har värderats till det lägsta av dess anskaffningsvärde och dess nettoförsäljningsvärde på balansdagen. Med nettoförsäljningsvärde avses varornas beräknade försäljningspris minskat med försäljningskostnader. Den valda värderingsmetoden innebär att inkurans i varulagret har beaktats.

### **Inkomstskatter**

Total skatt utgörs av aktuell skatt och uppskjuten skatt. Skatter redovisas i resultaträkningen, utom då underliggande transaktion redovisas direkt mot eget kapital varvid tillhörande skatteeffekter redovisas i eget kapital.

### **Aktuell skatt**

Aktuell skatt avser inkomstskatt för innevarande räkenskapsår samt den del av tidigare räkenskapsårs inkomstskatt som ännu inte redovisats. Aktuell skatt beräknas utifrån den skattesats som gäller per balansdagen.

PK

### **Uppskjuten skatt**

Uppskjuten skatt är inkomstskatt som avser framtida räkenskapsår till följd av tidigare händelser. Redovisning sker enligt balansräkningsmetoden. Enligt denna metod redovisas uppskjutna skatteskulder och uppskjutna skattefordringar på temporära skillnader som uppstår mellan bokförda respektive skattemässiga värden för tillgångar och skulder samt för övriga skattemässiga avdrag eller underskott.

Uppskjutna skattefordringar netto redovisas mot uppskjutna skatteskulder endast om de kan betalas med ett nettobelopp. Uppskjuten skatt beräknas utifrån gällande skattesats på balansdagen. Effekter av förändringar i gällande skattesatser resultatförs i den period förändringen lagstadsats. Uppskjuten skattefordran redovisas som finansiell anläggningstillgång och uppskjuten skatteskuld som avsättning.

Uppskjuten skattefordran avseende underskottsavdrag eller andra framtida skattemässiga avdrag redovisas i den omfattning det är sannolikt att avdragen kan avräknas mot framtida skattemässiga överskott.

På grund av sambandet mellan redovisning och beskattning särredovisas inte den uppskjutna skatteskulden som är hänförlig till obeskattade reserver.

### **Avsättningar**

Som avsättning har redovisats förpliktelser gentemot tredje man som är hänförliga till räkenskapsåret eller tidigare räkenskapsår och som på balansdagen antingen är säkra eller sannolika till sin förekomst men oviss till belopp eller till den tidpunkt då de ska infrias.

### **Ersättningar till anställda**

Ersättningar till anställda avser alla former av ersättningar som företaget lämnar till de anställda. Kortfristiga ersättningar utgörs av bland annat löner, betald semester, betald frånvaro, bonus och ersättning efter avslutad anställning (pension). Kortfristiga ersättningar redovisas som kostnad och en skuld då det finns en legal eller informell förpliktelse att betala ut en ersättning till följd av en tidigare händelse och en tillförlitlig uppskattning av beloppet kan göras.

### **Koncernbidrag**

Erhållna och lämnade koncernbidrag redovisas som bokslutsdispositioner.

### **Kassaflödesanalys**

Kassaflödesanalysen upprättas enligt indirekt metod. Det redovisade kassaflödet omfattar endast transaktioner som medfört in- eller utbetalningar.

Som likvida medel klassificerar företaget, förutom kassamedel, disponibla tillgodohavanden hos banker och andra kreditinstitut samt kortfristiga likvida placeringar som är noterade på en marknadsplats och har en kortare löptid än tre månader från anskaffningstidpunkten. Förändringar i spärrade medel redovisas i investeringsverksamheten.

RX

### Nyckeltalsdefinitioner

Nettoomsättning

Rörelsens huvudintäkter, fakturerade kostnader, sidointäkter samt intäktskorrigeringar.

Resultat efter finansiella poster

Resultat efter finansiella intäkter och kostnader men före bokslutsdispositioner och skatter.

Balansomslutning

Företagets samlade tillgångar.

Soliditet (%)

Justerat eget kapital (eget kapital och obeskattade reserver med avdrag för uppskjuten skatt) i procent av balansomslutning.

### Uppskattningar och bedömningar

Upprättandet av bokslut och tillämpning av redovisningsprinciper, baseras ofta på ledningens bedömningar, uppskattningar och antaganden som anses vara rimliga vid den tidpunkt då bedömningen görs. Uppskattningar och bedömningar är baserade på historiska erfarenheter och ett antal andra faktorer, som under rådande omständigheter anses vara rimliga. Resultatet av dessa används för att bedöma de redovisade värdena på tillgångar och skulder, som inte annars framgår tydligt från andra källor. Det verkliga utfallet kan avvika från dessa uppskattningar och bedömningar. Uppskattningar och antaganden ses över regelbundet. *RK*

**Not 2 Leasingavtal  
Koncernen**

Årets leasingkostnader avseende leasingavtal, uppgår till 915 379 kronor (121 314 kronor).

Framtida leasingavgifter, för icke uppsägningsbara leasingavtal, förfaller till betalning enligt följande:

	2022	2021
Inom ett år	77 929	64 671
Senare än ett år men inom fem år	180 925	27 563
	<b>258 854</b>	<b>92 234</b>

**Moderbolaget**

Årets leasingkostnader avseende leasingavtal, uppgår till 0 kronor (51 397 kronor).

**Not 3 Arvode till revisorer  
Koncernen**

Med revisionsuppdrag avses granskning av årsredovisningen och bokföringen samt styrelsens förvaltning, övriga arbetsuppgifter som det ankommer på bolagets revisor att utföra samt rådgivning eller annat biträde som föranleds av iakttagelser vid sådan granskning eller genomförandet av sådana övriga arbetsuppgifter.

	2022	2021
<b>Ernst &amp; Young AB</b>		
Revisionsuppdrag	420 596	320 662
Övriga tjänster	5 916	10 272
	<b>426 512</b>	<b>330 934</b>

**Moderbolaget**

	2022	2021
<b>Ernst &amp; Young AB</b>		
Revisionsuppdrag	90 000	72 000
	<b>90 000</b>	<b>72 000</b>

**Not 4 Anställda och personalkostnader  
Koncernen**

	2022	2021
<b>Medelantalet anställda</b>		
Kvinnor	315	263
Män	137	115
	<b>452</b>	<b>378</b>
<b>Löner och andra ersättningar</b>		
Styrelse och verkställande direktör	5 646 044	1 805 886
Övriga anställda	251 524 079	191 846 322
	<b>257 170 123</b>	<b>193 652 208</b>
<b>Sociala kostnader</b>		
Pensionskostnader för styrelse och verkställande direktör	587 308	268 098
Pensionskostnader för övriga anställda	18 904 631	16 963 242
Övriga sociala avgifter enligt lag och avtal	81 902 580	62 755 748
	<b>101 394 519</b>	<b>79 987 088</b>
<b>Totala löner, ersättningar, sociala kostnader och pensionskostnader</b>	<b>358 564 642</b>	<b>273 639 296</b>
<b>Könsfördelning bland ledande befattningshavare</b>		
Andel kvinnor i styrelsen	50 %	50 %
Andel män i styrelsen	50 %	50 %
Andel kvinnor bland övriga ledande befattningshavare	62 %	73 %
Andel män bland övriga ledande befattningshavare	38 %	27 %

2023062642608

**Moderbolaget**

	2022	2021
<b>Medelantalet anställda</b>		
Kvinnor	0	1
Män	0	0
	<b>0</b>	<b>1</b>
<b>Löner och andra ersättningar</b>		
Övriga anställda	54 467	1 382 169
	<b>54 467</b>	<b>1 382 169</b>
<b>Sociala kostnader</b>		
Pensionskostnader för övriga anställda	54 879	-113 743
Övriga sociala avgifter enligt lag och avtal	-10 267	323 066
	<b>44 612</b>	<b>209 323</b>
<b>Totala löner, ersättningar, sociala kostnader och pensionskostnader</b>	<b>99 079</b>	<b>1 591 492</b>
<b>Könsfördelning bland ledande befattningshavare</b>		
Andel kvinnor i styrelsen	50 %	50 %
Andel män i styrelsen	50 %	50 %
Andel kvinnor bland övriga ledande befattningshavare	80 %	0 %
Andel män bland övriga ledande befattningshavare	20 %	100 %

**Not 5 Avskrivningar  
Koncernen**

	2022	2021
Balanserade utgifter för utvecklingsarbeten	234 388	152 859
Koncessioner, patent, licenser och varumärken	8 989	27 859
Goodwill	7 783 835	977 463
Byggnader	368 183	239 856
Maskiner och andra tekniska anläggningar	1 212 824	1 361 569
Inventarier, verktyg och installationer	1 226 685	1 063 391
	<b>10 834 904</b>	<b>3 822 997</b>

**Moderbolaget**

	2022	2021
Balanserade utgifter för utvecklingsarbeten	6 797	11 772
Koncessioner, patent, licenser och varumärken	18 870	18 870
Inventarier, verktyg och installationer	21 585	46 677
	<b>47 252</b>	<b>77 319</b>

**Not 6 Aktuell och uppskjuten skatt  
Koncernen**

	2022	2021
<b>Skatt på årets resultat</b>		
Aktuell skatt	3 098 492	8 296 979
Förändring av uppskjuten skatt	-387 709	1 845 844
<b>Totalt redovisad skatt</b>	<b>2 710 783</b>	<b>10 142 823</b>

**Avstämning av effektiv skatt**

	2022		2021	
	Procent	Belopp	Procent	Belopp
Redovisat resultat före skatt		505 685		45 961 949
Skatt enligt gällande skattesats	20,60	-104 171	20,60	-9 468 161
Avskrivning koncernmässig goodwill		-335 238		-191 057
Ej avdragsgilla kostnader		-691 735		-411 865
Ej avdragsgill nedskrivning		-1 257 931		0
Schablonintäkt periodiseringsfond		-57 263		0
Ej upptaget underskottsavdrag		-368 616		0
Övrigt		104 171		-71 740
<b>Redovisad effektiv skatt</b>	<b>536,06</b>	<b>-2 710 783</b>	<b>22,07</b>	<b>-10 142 823</b>

**Moderbolaget**

	2022	2021
<b>Skatt på årets resultat</b>		
Aktuell skatt	253 697	3 352 318
<b>Totalt redovisad skatt</b>	<b>253 697</b>	<b>3 352 318</b>

**Avstämning av effektiv skatt**

	2022		2021	
	Procent	Belopp	Procent	Belopp
Redovisat resultat före skatt		-881 510		16 163 284
Skatt enligt gällande skattesats	20,60	181 591	20,60	-3 329 637
Ej avdragsgilla kostnader		-10 668		-20 420
Ej skattepliktiga intäkter		0		0
Ej avdragsgill nedskrivning		-412 000		0
Övrigt		-12 620		-2 161
<b>Redovisad effektiv skatt</b>	<b>-28,78</b>	<b>-253 697</b>	<b>20,74</b>	<b>-3 352 218</b>



**Not 7 Balanserade utgifter för utvecklingsarbeten och liknande arbeten  
Koncernen**

	2022-12-31	2021-12-31
Ingående anskaffningsvärden	917 777	698 340
Inköp	172 800	238 312
Försäljningar/utrangeringar	-66 839	-18 875
<b>Utgående ackumulerade anskaffningsvärden</b>	<b>1 023 738</b>	<b>917 777</b>
Ingående avskrivningar	-443 248	-309 264
Försäljningar/utrangeringar	66 839	18 875
Årets avskrivningar	-176 209	-152 859
<b>Utgående ackumulerade avskrivningar</b>	<b>-552 618</b>	<b>-443 248</b>
<b>Utgående redovisat värde</b>	<b>471 120</b>	<b>474 529</b>

**Moderbolaget**

	2022-12-31	2021-12-31
Ingående anskaffningsvärden	86 322	105 197
Försäljningar/utrangeringar	-52 339	-18 875
<b>Utgående ackumulerade anskaffningsvärden</b>	<b>33 983</b>	<b>86 322</b>
Ingående avskrivningar	-74 479	-81 582
Försäljningar/utrangeringar	52 339	18 875
Årets avskrivningar	-6 797	-11 772
<b>Utgående ackumulerade avskrivningar</b>	<b>-28 937</b>	<b>-74 479</b>
<b>Utgående redovisat värde</b>	<b>5 046</b>	<b>11 843</b>

2023062642612

**Not 8 Koncessioner, patent, licenser, varumärken samt liknande rättigheter  
Koncernen**

	2022-12-31	2021-12-31
Ingående anskaffningsvärden	139 296	182 946
Försäljningar/utrangeringar	0	-43 650
<b>Utgående ackumulerade anskaffningsvärden</b>	<b>139 296</b>	<b>139 296</b>
Ingående avskrivningar	-67 542	-83 333
Försäljningar/utrangeringar	0	43 650
Årets avskrivningar	-27 859	-27 859
<b>Utgående ackumulerade avskrivningar</b>	<b>-95 401</b>	<b>-67 542</b>
<b>Utgående redovisat värde</b>	<b>43 895</b>	<b>71 754</b>

**Moderbolaget**

	2022-12-31	2021-12-31
Ingående anskaffningsvärden	94 352	94 352
<b>Utgående ackumulerade anskaffningsvärden</b>	<b>94 352</b>	<b>94 352</b>
Ingående avskrivningar	-41 324	-22 454
Årets avskrivningar	-18 870	-18 870
<b>Utgående ackumulerade avskrivningar</b>	<b>-60 194</b>	<b>-41 324</b>
<b>Utgående redovisat värde</b>	<b>34 158</b>	<b>53 028</b>

**Not 9 Goodwill  
Koncernen**

	2022-12-31	2021-12-31
Ingående anskaffningsvärden	16 773 712	7 441 600
Inköp	6 106 464	9 332 112
<b>Utgående ackumulerade anskaffningsvärden</b>	<b>22 880 176</b>	<b>16 773 712</b>
Ingående avskrivningar	-3 062 863	-2 085 400
Årets avskrivningar	-7 783 835	-977 463
<b>Utgående ackumulerade avskrivningar</b>	<b>-10 846 698</b>	<b>-3 062 863</b>
<b>Utgående redovisat värde</b>	<b>12 033 478</b>	<b>13 710 849</b>

2023062642613

**Not 10 Byggnader och mark  
Koncernen**

	2022-12-31	2021-12-31
Ingående anskaffningsvärden	18 357 428	11 068 580
Inköp	0	7 400 098
Försäljningar/utrangeringar	0	-111 250
Omklassificeringar	4 426 759	
<b>Utgående ackumulerade anskaffningsvärden</b>	<b>22 784 187</b>	<b>18 357 428</b>
Ingående avskrivningar	-1 532 590	-1 318 074
Försäljningar/utrangeringar	0	25 340
Årets avskrivningar	-368 183	-239 856
<b>Utgående ackumulerade avskrivningar</b>	<b>-1 900 773</b>	<b>-1 532 590</b>
<b>Utgående redovisat värde</b>	<b>20 883 414</b>	<b>16 824 838</b>

**Not 11 Maskiner och andra tekniska anläggningar  
Koncernen**

	2022-12-31	2021-12-31
Ingående anskaffningsvärden	25 808 251	25 978 367
Inköp	698 729	809 924
Försäljningar/utrangeringar	-2 394 562	-980 040
<b>Utgående ackumulerade anskaffningsvärden</b>	<b>24 112 418</b>	<b>25 808 251</b>
Ingående avskrivningar	-19 640 528	-19 230 423
Försäljningar/utrangeringar	2 394 562	951 464
Årets avskrivningar	-1 212 824	-1 361 569
<b>Utgående ackumulerade avskrivningar</b>	<b>-18 458 790</b>	<b>-19 640 528</b>
<b>Utgående redovisat värde</b>	<b>5 653 628</b>	<b>6 167 723</b>

2023062642614

**Not 12 Inventarier, verktyg och installationer  
Koncernen**

	2022-12-31	2021-12-31
Ingående anskaffningsvärden	7 537 764	7 343 609
Inköp	2 563 550	1 381 849
Försäljningar/utrangeringar	-1 592 540	-1 187 694
<b>Utgående ackumulerade anskaffningsvärden</b>	<b>8 508 774</b>	<b>7 537 764</b>
Ingående avskrivningar	-4 495 595	-4 626 882
Försäljningar/utrangeringar	1 574 721	1 187 694
Årets avskrivningar	-1 226 685	-1 056 407
<b>Utgående ackumulerade avskrivningar</b>	<b>-4 147 559</b>	<b>-4 495 595</b>
<b>Utgående redovisat värde</b>	<b>4 361 215</b>	<b>3 042 169</b>

**Moderbolaget**

	2022-12-31	2021-12-31
Ingående anskaffningsvärden	273 502	337 935
Inköp	0	22 689
Försäljningar/utrangeringar	-156 567	-87 122
<b>Utgående ackumulerade anskaffningsvärden</b>	<b>116 935</b>	<b>273 502</b>
Ingående avskrivningar	-232 855	-273 299
Försäljningar/utrangeringar	156 567	87 122
Årets avskrivningar	-21 585	-46 678
<b>Utgående ackumulerade avskrivningar</b>	<b>-97 873</b>	<b>-232 855</b>
<b>Utgående redovisat värde</b>	<b>19 062</b>	<b>40 647</b>

**Not 13 Pågående nyanläggningar och förskott avseende materiella anläggningar  
Koncernen**

	2022-12-31	2021-12-31
<b>Ingående ackumulerade anskaffningsvärden</b>	<b>2 271 257</b>	<b>0</b>
Inköp	2 155 501	2 271 257
Omklassificering	-4 426 758	0
<b>Utgående ackumulerade anskaffningsvärden</b>	<b>0</b>	<b>2 271 257</b>
<b>Utgående redovisat värde</b>	<b>0</b>	<b>0</b>

78



2023062642615

**Not 14 Förutbetalda kostnader och upplupna intäkter  
Koncernen**

	2022-12-31	2021-12-31
Förutbetalda hyreskostnader	4 411 104	4 422 853
Personalrelaterade kostnader	708 946	239 936
Övrigt	2 856 251	1 922 631
	<b>7 976 301</b>	<b>6 585 420</b>

**Moderbolaget**

	2022-12-31	2021-12-31
Övrigt	96 988	96 174
	<b>96 988</b>	<b>96 174</b>

**Not 15 Kassa och Bank  
Koncernen**

	2022-12-31	2021-12-31
Beviljat ej utnyttjat belopp på checkräkningskredit uppgår till	15 000 000	15 000 000
Likvida medel uppgår till	45 303 299	66 808 374

**Moderbolaget**

	2022-12-31	2021-12-31
Beviljat ej utnyttjat belopp på checkräkningskredit uppgår till	3 000 000	3 000 000
Likvida medel uppgår till	4 556 200	348 094

**Not 16 Avsättningar  
Koncernen**

	2022-12-31	2021-12-31
<b>Pensioner och liknande förpliktelser</b>		
Belopp vid årets ingång	1 606 569	918 081
Årets avsättningar	1 649 413	688 488
	<b>3 255 982</b>	<b>1 606 569</b>

**Not 17 Uppskjuten skatteskuld  
Koncernen**

	2022-12-31	2021-12-31
Uppskjuten skatt	7 955 836	8 585 801
Belopp vid årets utgång	<b>7 955 836</b>	<b>8 585 801</b>

PK

2023062642616

**Not 18 Upplupna kostnader och förutbetalda intäkter  
Koncernen**

	2022-12-31	2021-12-31
Personalrelaterade kostnader	29 644 044	25 493 289
Övrigt	14 403 864	15 829 080
	<b>44 047 908</b>	<b>41 322 369</b>

**Moderbolaget**

	2022-12-31	2021-12-31
Personalrelaterade kostnader	0	54 110
Övrigt	762 865	734 039
	<b>762 865</b>	<b>788 149</b>

**Not 19 Justering för poster som inte ingår i kassaflödet  
Koncernen**

	2022-12-31	2021-12-31
Avskrivningar och nedskrivningar	10 834 903	3 822 997
Erhållen ränta	17 650	16 897
Erlagd ränta	-496 240	-146 407
Förändring i avsättningar	1 649 413	688 488
Vinst vid försäljning av anläggningstillgångar	0	85 910
Förlust vid försäljning av anläggningstillgångar	0	-34 624
Övrigt	-319 870	0
	<b>11 685 856</b>	<b>4 433 261</b>

**Moderbolaget**

	2022-12-31	2021-12-31
Avskrivningar och nedskrivningar	47 252	77 319
Erhållen ränta	50 977	76 918
Erlagd ränta	-16 023	-34 037
Nedskrivning av andelar i koncernföretag	-2 000 000	0
	<b>-1 917 794</b>	<b>120 200</b>

**Not 20 Inköp och försäljning mellan koncernföretag  
Moderbolaget**

	2022	2021
Andel av årets totala inköp som skett från andra företag i koncernen	96,00 %	32,00 %
Andel av årets totala försäljningar som skett till andra företag i koncernen	0,00 %	18,00 %

**Not 21 Resultat från andelar i koncernföretag  
Moderbolaget**

	2022	2021
Erhållna utdelningar	0	0
Nedskrivningar	2 000 000	0
	<b>2 000 000</b>	<b>0</b>

**Not 22 Övriga ränteintäkter och liknande resultatposter  
Koncernen**

	2022-12-31	2021-12-31
Övriga ränteintäkter	17 650	16 897
	<b>17 650</b>	<b>16 897</b>

**Moderbolaget**

	2022	2021
Ränteintäkter från koncernföretag	50 977	72 327
Övriga ränteintäkter	0	4 591
	<b>50 977</b>	<b>76 918</b>

**Not 23 Räntekostnader och liknande resultatposter  
Koncernen**

	2022-12-31	2021-12-31
Övriga räntekostnader	496 240	146 407
	<b>496 240</b>	<b>146 407</b>

**Moderbolaget**

	2022	2021
Räntekostnader till koncernföretag	2 342	10 037
Övriga räntekostnader	13 681	24 000
	<b>16 023</b>	<b>34 037</b>

**Not 24 Bokslutsdispositioner  
Moderbolaget**

	2022	2021
Avsättning till periodiseringsfond	-400 000	-5 420 000
Återföring från periodiseringsfond	147 000	1 142 600
Mottagna koncernbidrag	20 000 000	20 000 000
Lämnade koncernbidrag	-20 150 000	0
Förändring av överavskrivningar	4 099	18 532
	<b>-398 901</b>	<b>15 741 132</b>

**Not 25 Andelar i koncernföretag  
Moderbolaget**

	2022-12-31	2021-12-31
Ingående anskaffningsvärden	14 775 000	14 550 000
Inköp	0	25 000
Försäljningar	0	-25 000
Tillskott	2 000 000	225 000
<b>Utgående ackumulerade anskaffningsvärden</b>	<b>16 775 000</b>	<b>14 775 000</b>
Ingående nedskrivningar	0	0
Årets nedskrivningar	-2 000 000	0
<b>Utgående ackumulerade nedskrivningar</b>	<b>-2 000 000</b>	<b>0</b>
<b>Utgående redovisat värde</b>	<b>14 775 000</b>	<b>14 775 000</b>

**Not 26 Specifikation andelar i koncernföretag  
Moderbolaget**

Namn	Kapital- andel	Rösträtts- andel	Antal andelar	Bokfört värde
Devexa AB	100%	100%	500	50 000
Achima Care AB	100%	100%	5 000	14 250 000
Pelmatic Kontorsfastigheter AB	100%	100%	500	175 000
Pelmatic AB	100%	100%	500	25 000
Pelmatic Ehnemark AB	100%	100%	250	275 000
				<b>14 775 000</b>

	Org.nr	Säte	Eget kapital	Resultat
Devexa AB	559117-8073	Karlskrona	1 297 921	-1 920 607
Achima Care AB	556601-9823	Karlskrona	41 186 864	285 742
Pelmatic Kontorsfastigheter AB	556980-5558	Karlskrona	458 220	74 951
Pelmatic AB	559276-6918	Karlskrona	6 981 533	1 593 805
Pelmatic Ehnemark AB	559298-5419	Karlskrona	182 065	106 204

2023062642619

**Not 27 Antal aktier och kvotvärde  
Moderbolaget**

<b>Namn</b>	<b>Antal aktier</b>	<b>Kvot- värde</b>
Antal A-Aktier	600	10
Antal B-Aktier	400	1
	<b>1 000</b>	

**Not 28 Obeskattade reserver  
Moderbolaget**

	<b>2022-12-31</b>	<b>2021-12-31</b>
Akkumulerade överavskrivningar	13 296	17 395
Periodiseringsfond TAX 2017	0	147 000
Periodiseringsfond TAX 2018	1 033 000	1 033 000
Periodiseringsfond TAX 2019	684 000	684 000
Periodiseringsfond TAX 2020	8 000	8 000
Periodiseringsfond TAX 2021	3 197 000	3 197 000
Periodiseringsfond TAX 2022	5 420 000	5 420 000
Periodiseringsfond TAX 2023	400 000	0
	<b>10 755 296</b>	<b>10 506 395</b>
Skatteeffekt av schablonränta på periodiseringsfond	10 804	6 398

**Not 29 Väsentliga händelser efter räkenskapsårets slut  
Koncernen**




I mars 2023 har en stämningensansökan inkommit mot dotterbolaget Candeo Städservice AB från en av bolagets leverantörer. Det är ännu för tidigt att uttala sig om en trolig utgång av denna och Candeo Städservice AB arbetar för att presentera sina motkrav i stämningen. Karaktären på innehållet i stämningensansökan är dock inget som kan påverka den rättvisande bilden för denna koncernredovisning.

**Not 30 Ställda säkerheter  
Koncernen**

	<b>2022-12-31</b>	<b>2021-12-31</b>
Företagsinteckningar	14 000 000	14 000 000
	<b>14 000 000</b>	<b>14 000 000</b>


**Moderbolaget**

	<b>2022-12-31</b>	<b>2021-12-31</b>
Företagsinteckningar	3 000 000	3 000 000
	<b>3 000 000</b>	<b>3 000 000</b>




Resultat- och balansräkningen kommer att föreläggas på årsstämma för fastställelse.

Karlskrona 2023-03-31



Thomas Almqvist  
Styrelseordförande



Camilla Johansson



Jakob Johansson



Anna Mellmark



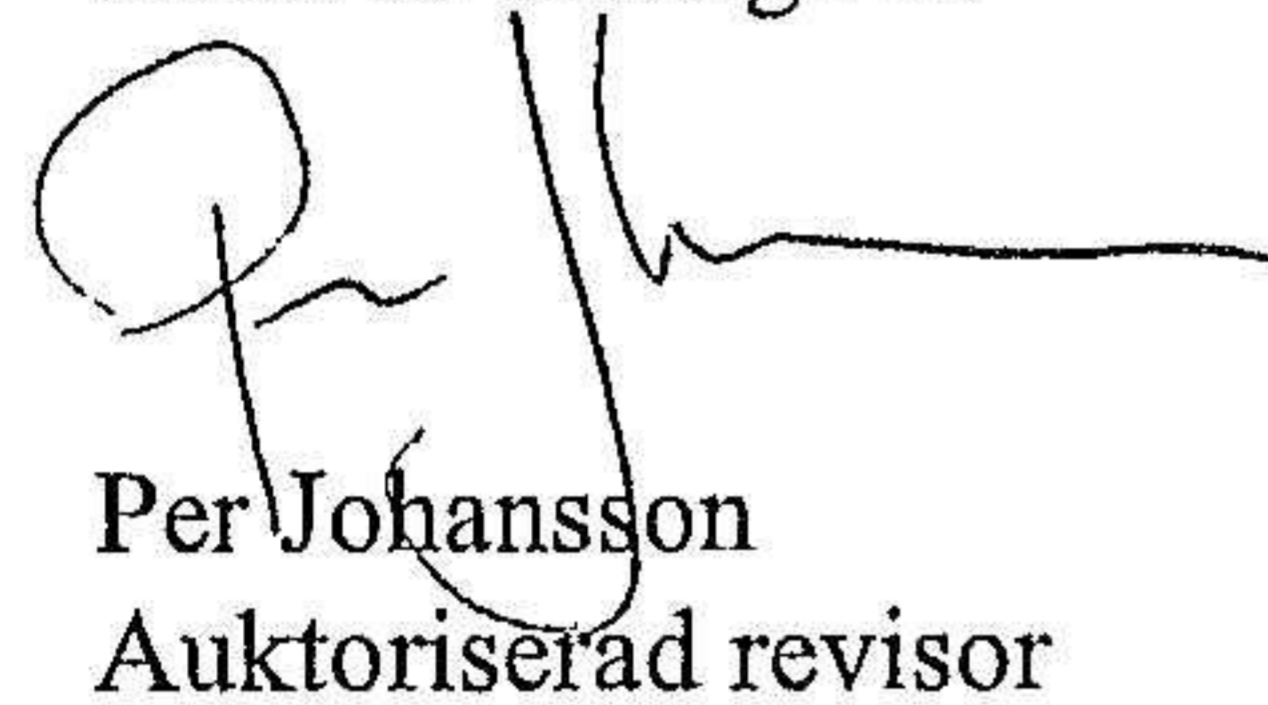
Cecilia Petersson



Stefan Johansson  
Verkställande direktör

Vår revisionsberättelse har lämnats 2023-03-31

Ernst & Young AB



Per Johansson  
Auktoriserad revisor

## Revisionsberättelse

Till bolagsstämman i Pelmatic Sweden AB, org.nr 556536-1101

### Rapport om årsredovisningen och koncernredovisningen

#### Uttalanden

Vi har utfört en revision av årsredovisningen och koncernredovisningen för Pelmatic Sweden AB för räkenskapsåret 2022-01-01 – 2022-12-31.

Enligt vår uppfattning har årsredovisningen och koncernredovisningen upprättats i enlighet med årsredovisningslagen och ger en i alla väsentliga avseenden rättvisande bild av moderbolagets och koncernens finansiella ställning per den 31 december 2022 och av dessas finansiella resultat och kassaflöden för året enligt årsredovisningslagen. Förvaltningsberättelsen är förenlig med årsredovisningens och koncernredovisningens övriga delar.

Vi tillstyrker därför att bolagsstämman fastställer resultaträkningen och balansräkningen för moderbolaget och koncernen.

#### Grund för uttalanden

Vi har utfört revisionen enligt International Standards on Auditing (ISA) och god revisionssed i Sverige. Vårt ansvar enligt dessa standarder beskrivs närmare i avsnittet Revisorns ansvar. Vi är oberoende i förhållande till moderbolaget och koncernen enligt god revisorssed i Sverige och har i övrigt fullgjort vårt yrkesetiska ansvar enligt dessa krav.

Vi anser att de revisionsbevis vi har inhämtat är tillräckliga och ändamålsenliga som grund för våra uttalanden.

#### Styrelsens och verkställandets direktörens ansvar

Det är styrelsen och verkställande direktören som har ansvaret för att årsredovisningen och koncernredovisningen upprättas och att de ger en rättvisande bild enligt årsredovisningslagen. Styrelsen och verkställande direktören ansvarar även för den interna kontroll som de bedömer är nödvändig för att upprätta en årsredovisning och koncernredovisning som inte innehåller några väsentliga felaktigheter, vare sig dessa beror på oegentligheter eller misstag.

Vid upprättandet av årsredovisningen och koncernredovisningen ansvarar styrelsen och verkställande direktören för bedömningen av bolagets och koncernens förmåga att fortsätta verksamheten. De upplyser, när så är tillämpligt, om förhållanden som kan påverka förmågan att fortsätta verksamheten och att använda antagandet om fortsatt drift. Antagandet om fortsatt drift tillämpas dock inte om styrelsen och verkställande direktören avser att likvidera bolaget, upphöra med verksamheten eller inte har något realistiskt alternativ till att göra något av detta.

#### Revisorns ansvar

Våra mål är att uppnå en rimlig grad av säkerhet om att årsredovisningen och koncernredovisningen som helhet inte innehåller några väsentliga felaktigheter, vare sig dessa beror på oegentligheter eller misstag, och att lämna en revisionsberättelse som innehåller våra uttalanden. Rimlig säkerhet är en hög grad av säkerhet, men är ingen garanti för att en revision som utförs enligt ISA och god revisionssed i Sverige alltid kommer att upptäcka en väsentlig felaktighet om en sådan finns. Felaktigheter kan uppstå på grund av oegentligheter eller misstag och anses vara väsentliga om de enskilt eller tillsammans rimligen kan förväntas påverka de ekonomiska beslut som användare fattar med grund i årsredovisningen och koncernredovisningen.

Som del av en revision enligt ISA använder vi professionellt omdöme och har en professionellt skeptisk inställning under hela revisionen. Dessutom:

- identifierar och bedömer vi riskerna för väsentliga felaktigheter i årsredovisningen och koncernredovisningen, vare sig dessa beror på oegentligheter eller misstag, utformar och utför granskningsåtgärder bland annat utifrån dessa risker och inhämtar revisionsbevis som är tillräckliga och ändamålsenliga för att utgöra en grund för våra uttalanden. Risker för att inte upptäcka en väsentlig felaktighet till följd av oegentligheter är högre än för en väsentlig felaktighet som beror på misstag, eftersom oegentligheter kan innefatta agerande i maskopi, förfalskning, avsiktliga utelämnanden, felaktig information eller åsidosättande av intern kontroll.
- skaffar vi oss en förståelse av den del av bolagets interna kontroll som har betydelse för vår revision för att utforma granskningsåtgärder som är lämpliga med hänsyn till omständigheterna, men inte för att uttala oss om effektiviteten i den interna kontrollen.
- utvärderar vi lämpligheten i de redovisningsprinciper som används och rimligheten i styrelsens och verkställande direktörens uppskattningar i redovisningen och tillhörande upplysningar.
- drar vi en slutsats om lämpligheten i att styrelsen och verkställande direktören använder antagandet om fortsatt drift vid upprättandet av årsredovisningen och koncernredovisningen. Vi drar också en slutsats, med grund i de inhämtade revisionsbevisen, om det finns någon väsentlig osäkerhetsfaktor som avser sådana händelser eller förhållanden som kan leda till betydande tvivel om bolagets och koncernens förmåga att fortsätta verksamheten. Om vi drar slutsatsen att det finns en väsentlig osäkerhetsfaktor, måste vi i revisionsberättelsen fästa uppmärksamheten på upplysningarna i årsredovisningen och koncernredovisningen om den väsentliga osäkerhetsfaktorn eller, om sådana upplysningar är otillräckliga, modifiera uttalandet om årsredovisningen och koncernredovisningen. Våra slutsatser baseras på de revisionsbevis som inhämtas fram till datumet för revisionsberättelsen. Dock kan framtida händelser eller förhållanden göra att ett bolag och en koncern inte längre kan fortsätta verksamheten.
- utvärderar vi den övergripande presentationen, strukturen och innehåll i årsredovisningen och koncernredovisningen, däribland upplysningarna, och om årsredovisningen och koncernredovisningen återger de underliggande transaktionerna och händelserna på ett sätt som ger en rättvisande bild.
- inhämtar vi tillräckliga och ändamålsenliga revisionsbevis avseende den finansiella informationen för enheterna eller affärsaktiviteterna inom koncernen för att göra ett uttalande avseende koncernredovisningen. Vi ansvarar för styrning, övervakning och utförande av koncernrevisionen. Vi är ensamt ansvariga för våra uttalanden.

Vi måste informera styrelsen om bland annat revisionens planerade omfattning och inriktning samt tidpunkten för den. Vi måste också informera om betydelsefulla iakttagelser under revisionen, däribland de eventuella betydande brister i den interna kontrollen som vi identifierat.



2023062642602

## Rapport om andra krav enligt lagar och andra författningar

### Uttalanden

Utöver vår revision av årsredovisningen och koncernredovisningen har vi även utfört en revision av styrelsens och verkställande direktörens förvaltning av Pelmatic Sweden AB för räkenskapsåret 2022-01-01 – 2022-12-31 samt av förslaget till dispositioner beträffande bolagets vinst eller förlust.

Vi tillstyrker att bolagsstämman disponerar vinsten enligt förslaget i förvaltningsberättelsen och beviljar styrelsens ledamöter och verkställande direktören ansvarsfrihet för räkenskapsåret.

### Grund för uttalanden

Vi har utfört revisionen enligt god revisionssed i Sverige. Vårt ansvar enligt denna beskrivs närmare i avsnittet Revisorns ansvar. Vi är oberoende i förhållande till moderbolaget och koncernen enligt god revisorssed i Sverige och har i övrigt fullgjort vårt yrkesetiska ansvar enligt dessa krav.

Vi anser att de revisionsbevis vi har inhämtat är tillräckliga och ändamålsenliga som grund för våra uttalanden.

### Styrelsens och verkställande direktörens ansvar

Det är styrelsen som har ansvaret för förslaget till dispositioner beträffande bolagets vinst eller förlust. Vid förslag till utdelning innefattar detta bland annat en bedömning av om utdelningen är försvarlig med hänsyn till de krav som bolagets och koncernens verksamhetsart, omfattning och risker ställer på storleken av moderbolagets och koncernens egna kapital, konsolideringsbehov, likviditet och ställning i övrigt.

Styrelsen ansvarar för bolagets organisation och förvaltningen av bolagets angelägenheter. Detta innefattar bland annat att fortlöpande bedöma bolagets och koncernens ekonomiska situation och att tillse att bolagets organisation är utformad så att bokföringen, medelsförvaltningen och bolagets ekonomiska angelägenheter i övrigt kontrolleras på ett betryggande sätt. Verkställande direktören ska sköta den löpande förvaltningen enligt styrelsens riktlinjer och anvisningar och bland annat vidta de åtgärder som är nödvändiga för att bolagets bokföring ska fullgöras i överensstämmelse med lag och för att medelsförvaltningen ska skötas på ett betryggande sätt.

### Revisorns ansvar

Vårt mål beträffande revisionen av förvaltningen, och därmed vårt uttalande om ansvarsfrihet, är att inhämta revisionsbevis för att med en rimlig grad av säkerhet kunna bedöma om någon styrelseledamot eller verkställande direktören i något väsentligt avseende:

- företagit någon åtgärd eller gjort sig skyldig till någon försummelse som kan föranleda ersättningsskyldighet mot bolaget, eller
- på något annat sätt handlat i strid med aktiebolagslagen, årsredovisningslagen eller bolagsordningen.

Vårt mål beträffande revisionen av förslaget till dispositioner av bolagets vinst eller förlust, och därmed vårt uttalande om detta, är att med rimlig grad av säkerhet bedöma om förslaget är förenligt med aktiebolagslagen.

Rimlig säkerhet är en hög grad av säkerhet, men ingen garanti för att en revision som utförs enligt god revisionssed i Sverige alltid kommer att upptäcka åtgärder eller försummelser som kan föranleda ersättningsskyldighet mot bolaget, eller att ett förslag till dispositioner av bolagets vinst eller förlust inte är förenligt med aktiebolagslagen.

Som en del av en revision enligt god revisionssed i Sverige använder vi professionellt omdöme och har en professionellt skeptisk inställning under hela revisionen. Granskningen av förvaltningen och förslaget till dispositioner av bolagets vinst eller förlust grundar sig främst på revisioner av räkenskaperna. Vilka tillkommande granskningsåtgärder som utförs baseras på vår professionella bedömning med utgångspunkt i risk och väsentlighet. Det innebär att vi fokuserar granskningen på sådana åtgärder, områden och förhållanden som är väsentliga för verksamheten och där avsteg och överträdelser skulle ha särskild betydelse för bolagets situation. Vi går igenom och prövar fattade beslut, beslutsunderlag, vidtagna åtgärder och andra förhållanden som är relevanta för vårt uttalande om ansvarsfrihet. Som underlag för vårt uttalande om styrelsens förslag till dispositioner beträffande bolagets vinst eller förlust har vi granskat om förslaget är förenligt med aktiebolagslagen.

Karlskrona den 31 mars 2023

Ernst & Young AB

Per Johansson  
Auktoriserad revisor