

Årsredovisning

för

Vameso AB

559074-7472

Räkenskapsåret

2023

Fastställelseintyg

Undertecknad styrelseledamot i Vameso AB intygar att resultaträkningen och balansräkningen i årsredovisningen har fastställts på årsstämman den 20 juni 2024. Årsstämman beslutade att godkänna styrelsens förslag till resultatdisposition.

Jag intygar också att innehållet i årsredovisningen och revisionsberättelsen stämmer överens med originalen.

Grödinge den 20 juni 2024



Christos Karantzas

2024071623996

Årsredovisning

för

Vameso AB

559074-7472

Räkenskapsåret

2023

Styrelsen för Vameso AB avger följande årsredovisning för räkenskapsåret 2023.

Årsredovisningen är upprättad i svenska kronor, SEK. Om inte annat särskilt anges, redovisas alla belopp i hela kronor (kr). Uppgifter inom parentes avser föregående år.

Förvaltningsberättelse

Verksamheten

Allmänt om verksamheten

Bolagets verksamhet är att förvalta aktier, bedriva restaurang- och caféverksamhet samt därmed förenlig verksamhet.

Företaget har sitt säte i Upplands Väsby.

Flerårsöversikt (Tkr)	2023	2022	2021	2020
Nettoomsättning	0	0	0	0
Resultat efter finansiella poster	-10	391	-8	3
Soliditet (%)	72	80	80	92

Förändringar i eget kapital

	Aktie- kapital	Balanserat resultat	Årets resultat	Totalt
Belopp vid årets ingång	50 000	3 618 804	391 145	4 059 949
Disposition enligt beslut av årsstämman:				
Utdelning		-400 000		-400 000
Balanseras i ny räkning		391 145	-391 145	0
Årets resultat			-9 547	-9 547
Belopp vid årets utgång	50 000	3 609 949	-9 547	3 650 402

Resultatdisposition

Styrelsen föreslår att till förfogande stående vinstmedel (kronor):

balanserad vinst	3 609 949
årets förlust	-9 547
	3 600 402

disponeras så att	
i ny räkning överföres	3 600 402
	3 600 402


Företagets resultat och ställning i övrigt framgår av efterföljande resultat- och balansräkning med noter.

Resultaträkning

Not 2023-01-01 2022-01-01
 -2023-12-31 -2022-12-31

Summa rörelseintäkter, lagerförändringar m.m.		0	0
Rörelsekostnader			
Övriga externa kostnader		-13 165	-12 860
Summa rörelsekostnader		-13 165	-12 860
Rörelseresultat		-13 165	-12 860
Finansiella poster			
Resultat från andelar i koncernföretag		0	400 000
Övriga ränteintäkter och liknande resultatposter		3 618	4 005
Summa finansiella poster		3 618	404 005
Resultat efter finansiella poster		-9 547	391 145
Resultat före skatt		-9 547	391 145
Årets resultat		-9 547	391 145

2024071623998



Balansräkning

Not

2023-12-31

2022-12-31

TILLGÅNGAR

Anläggningstillgångar

Finansiella anläggningstillgångar

Andelar i koncernföretag	2	4 850 000	4 850 000
Andra långfristiga fordringar	3	173 495	220 362
Summa finansiella anläggningstillgångar		5 023 495	5 070 362
Summa anläggningstillgångar		5 023 495	5 070 362

Omsättningstillgångar

Kortfristiga fordringar

Övriga fordringar		9 609	9 486
Summa kortfristiga fordringar		9 609	9 486

Kassa och bank


Kassa och bank		2 587	3 390
Summa kassa och bank		2 587	3 390
Summa omsättningstillgångar		12 196	12 876

SUMMA TILLGÅNGAR

5 035 691

5 083 238

2024071623999



Balansräkning

Not

2023-12-31

2022-12-31

EGET KAPITAL OCH SKULDER

Eget kapital

Bundet eget kapital

Aktiekapital

50 000

50 000

Summa bundet eget kapital

50 000

50 000

Fritt eget kapital

Balanserat resultat

3 609 949

3 618 804

Årets resultat

-9 547

391 145

Summa fritt eget kapital

3 600 402

4 009 949

Summa eget kapital

3 650 402

4 059 949

Kortfristiga skulder

Skulder till koncernföretag

1 268 475

907 475

Övriga skulder

116 814

115 814

Summa kortfristiga skulder

1 385 289


1 023 289

SUMMA EGET KAPITAL OCH SKULDER

5 035 691

5 083 238

2024071624000



Noter

Not 1 Redovisningsprinciper

Allmänna upplysningar

Årsredovisningen är upprättad i enlighet med årsredovisningslagen och Bokföringsnämndens allmänna råd (BFNAR 2016:10) om årsredovisning i mindre företag.

Nyckeltalsdefinitioner

Nettoomsättning

Rörelsens huvudintäkter, fakturerade kostnader, sidointäkter samt intäktskorrigeringar.

Resultat efter finansiella poster

Resultat efter finansiella intäkter och kostnader men före bokslutsdispositioner och skatter.

Soliditet (%)

Justerat eget kapital (eget kapital och obeskattade reserver med avdrag för uppskjuten skatt) i procent av balansomslutning.

Not 2 Andelar i koncernföretag

	2023-12-31	2022-12-31
Ingående anskaffningsvärden	4 850 000	4 850 000
Utgående ackumulerade anskaffningsvärden	4 850 000	4 850 000
Utgående redovisat värde	4 850 000	4 850 000

Not 3 Andra långfristiga fordringar

	2023-12-31	2022-12-31
Ingående anskaffningsvärden	220 362	216 362
Tillkommande fordringar		4 000
Avgående fordringar	-46 867	
Utgående ackumulerade anskaffningsvärden	173 495	220 362
Utgående redovisat värde	173 495	220 362

Grödinge den 20 juni 2024

Christos Karantzas

