

Årsredovisning för
3schultz AB
559126-1309

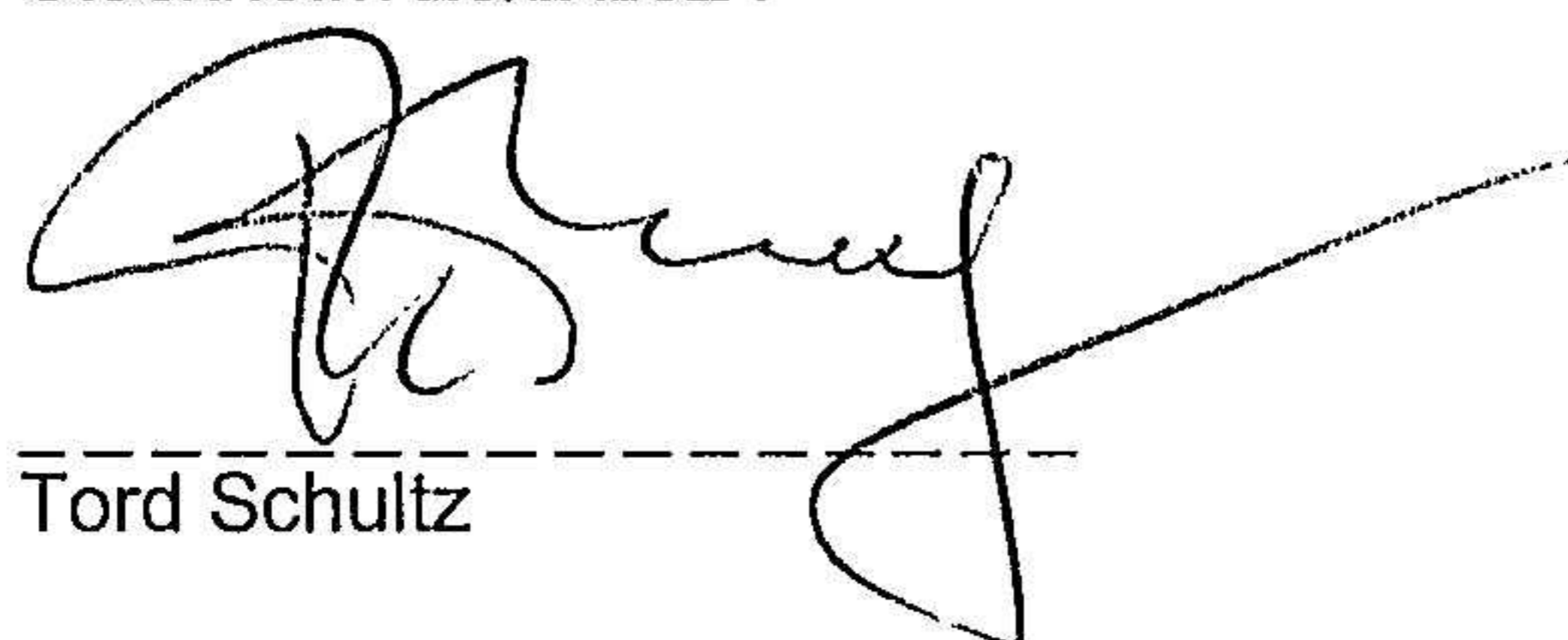
Räkenskapsåret
2023-01-01 - 2023-12-31

Innehållsförteckning:	Sida
Förvaltningsberättelse	1
Resultaträkning	2
Balansräkning	3-4
Noter	5
Underskrifter	6

Fastställelseintyg

Undertecknad styrelseledamot i 3schultz AB intygar härmed dels att denna kopia av årsredovisningen överensstämmer med originalet, dels att resultat- och balansräkningen fastställts på årsstämma 2024-02-25. Stämman beslutade också att godkänna styrelsens förslag till resultatdisposition.

Stockholm 25/2 2024



Tord Schultz

Förvaltningsberättelse

Styrelsen för 3schultz AB, 559126-1309, med säte i Stockholm får härmed avge årsredovisning för räkenskapsåret 2023.

Verksamheten

Allmänt om verksamheten

Bolaget bedriver grafisk design och programmering samt mödrahälsovård.

Flerårsöversikt

	2023	2022	2021	Belopp i kr 2020
Nettoomsättning	778 757	1 199 779	1 437 424	1 371 840
Resultat efter finansiella poster	38 650	525 688	620 440	535 884
Soliditet, %	86	82	77	73
Balansomslutning	1 568 422	1 860 569	1 835 023	1 659 141

Förändringar i eget kapital

	2023-12-31	2022-12-31
Specifikation av bundet och fritt eget kapital:		
Aktiekapital	50 100	50 100
Totalt bundet eget kapital	50 100	50 100
Balanserat resultat	1 472 687	1 355 357
Utdelning	-210 000	-300 000
Årets resultat	31 068	417 330
Totalt fritt eget kapital	1 293 755	1 472 687
Totalt eget kapital	1 343 855	1 522 787

Resultatdisposition

	Belopp i kr
Styrelsen föreslår att till förfogande stående medel:	
balanserat resultat	1 262 687
årets resultat	31 068
Totalt	1 293 755
disponeras för	
utdelning, 300 aktier å kronor 700 per aktie	210 000
balanseras i ny räkning	1 083 755
Summa	1 293 755

Bolagets resultat och ställning framgår av efterföljande resultat- och balansräkningar med noter.

Styrelsen anser att gjorda utdelningar är förenligt med försiktighetsregeln i 17 kap. 3 § aktiebolagslagen enligt följande redogörelse: Styrelsens uppfattning är att vinstutdelningen är försvarlig med hänsyn till de krav verksamhetens art, omfattning och risk ställer på storleken på det egna kapitalet, bolagets konsolideringsbehov, likviditet och ställning i övrigt.

Resultaträkning

Belopp i kr	Not	2023-01-01- 2023-12-31	2022-01-01- 2022-12-31
Rörelseintäkter, lagerförändring m.m.			
Nettoomsättning		778 757	1 199 779
Övriga rörelseintäkter		-	101 722
Summa rörelseintäkter, lagerförändring m.m.		778 757	1 301 501
Rörelsekostnader			
Övriga externa kostnader		-166 799	-104 867
Personalkostnader	2	-592 762	-671 095
Summa rörelsekostnader		-759 561	-775 962
Rörelseresultat		19 196	525 539
Finansiella poster			
Övriga ränteintäkter och liknande resultatposter		19 570	480
Räntekostnader och liknande resultatposter		-116	-331
Summa finansiella poster		19 454	149
Resultat efter finansiella poster		38 650	525 688
Bokslutsdispositioner			
Resultat före skatt		38 650	525 688
Skatter			
Skatt på årets resultat		-7 582	-108 358
Årets resultat		31 068	417 330

2024031509778


Balansräkning

<i>Belopp i kr</i>	<i>Not</i>	<i>2023-12-31</i>	<i>2022-12-31</i>
TILLGÅNGAR			
Anläggningstillgångar			
<i>Finansiella anläggningstillgångar</i>			
Andra långfristiga värdepappersinnehav	3	220 000	220 000
Summa finansiella anläggningstillgångar		220 000	220 000
Summa anläggningstillgångar		220 000	220 000
Omsättningstillgångar			
<i>Kortfristiga fordringar</i>			
Kundfordringar		9 625	137 500
Övriga fordringar		305 486	16 101
Förutbetalda kostnader och upplupna intäkter		37 809	58 437
Summa kortfristiga fordringar		352 920	212 038
<i>Kassa och bank</i>			
Kassa och bank		995 502	1 428 531
Summa kassa och bank		995 502	1 428 531
Summa omsättningstillgångar		1 348 422	1 640 569
SUMMA TILLGÅNGAR		1 568 422	1 860 569

2024031509779

Balansräkning

<i>Belopp i kr</i>	<i>Not</i>	<i>2023-12-31</i>	<i>2022-12-31</i>
EGET KAPITAL OCH SKULDER			
<i>Eget kapital</i>			
<i>Bundet eget kapital</i>			
Aktiekapital		50 100	50 100
Summa bundet eget kapital		50 100	50 100
<i>Fritt eget kapital</i>			
Balanserat resultat		1 262 687	1 055 357
Årets resultat		31 068	417 330
Summa fritt eget kapital		1 293 755	1 472 687
Summa eget kapital		1 343 855	1 522 787
<i>Kortfristiga skulder</i>			
Leverantörsskulder		8 136	25 655
Övriga skulder		206 431	302 127
Upplupna kostnader och förutbetalda intäkter		10 000	10 000
Summa kortfristiga skulder		224 567	337 782
SUMMA EGET KAPITAL OCH SKULDER		1 568 422	1 860 569



2024031509780

Noter

Belopp i kr om inget annat anges.

Not 1 Redovisningsprinciper

Årsredovisningen har upprättats i enlighet med Årsredovisningslagen och Bokföringsnämndens allmänna råd BFNAR 2016:10 Årsredovisning i mindre företag.

Bolaget har inga ställda säkerheter eller eventalförpliktelser.

Not 2 Personal

Personal

	2023-01-01- 2023-12-31	2022-01-01- 2022-12-31
Medelantalet anställda	1	1
Summa	1	1


Not 3 Andra långfristiga värdepappersinnehav

	2023-12-31	2022-12-31
Akkumulerade anskaffningsvärden:		
-Vid årets början	220 000	220 000
Redovisat värde vid årets slut	220 000	220 000
Marknadsvärde	239 029	208 798



Underskrifter

Stockholm 25/2 2024



Tord Schultz



Jeanette Schultz

2024031509782

