

Årsredovisning för  
**Agronola energi AB**  
559212-3383

Räkenskapsåret  
**2022-09-01 - 2023-08-31**

**Innehållsförteckning:**


**Sida**

Förvaltningsberättelse	1
Resultaträkning	2
Balansräkning	3-4
Noter	5
Underskrifter	6

**Fastställelseintyg**

Undertecknad styrelseledamot i Agronola energi AB intygar härmed dels att denna kopia av årsredovisningen överensstämmer med originalet, dels att resultat- och balansräkningen fastställts på årsstämma 20240314. Stämman beslutade också att godkänna styrelsens förslag till resultatdisposition.

Skara 2024-03-14

  
Lars Åbom  
Styrelseordförande

## Förvaltningsberättelse

Styrelsen för Agronola energi AB, 559212-3383, får härmed avge årsredovisning för räkenskapsåret 2022-09-01 - 2023-08-31.

### Verksamheten

#### Allmänt om verksamheten

Företaget med säte i Skara kommun registerades 2019. Bolaget skall bedriva försäljning och installationer av solenergi, bioenergi, vvs värmesystem, äga och förvalta fastigheter, el konstruktioner och installationer samt därmed förenlig verksamhet.

#### Flerårsöversikt

	2022/2023	2021/2022	2020/2021	Belopp i kr 2019/2020
Nettoomsättning	4 339 642	2 666 835	3 204 205	3 311 909
Resultat efter finansiella poster	58 508	-166 791	285 254	344 457
Soliditet, %	41	34	62	45

#### Förändringar i eget kapital

	Aktie- kapital	Reserv- fond	Fritt eget kapital
Vid årets början	50 000		228 845
<i>Disposition enl årsstämmobeslut</i>			
Årets resultat			277 558
<b>Vid årets slut</b>	<b>50 000</b>		<b>506 403</b>

#### Resultatdisposition

	Belopp i kr
Styrelsen föreslår att fritt eget kapital, kronor 506 403, behandlas enligt följande:	
balanserat resultat	228 845
årets resultat	277 558
<b>Totalt</b>	<b>506 403</b>
Disponeras för	
balanseras i ny räkning	506 403
<b>Summa</b>	<b>506 403</b>

Bolagets resultat och ställning framgår av efterföljande resultat- och balansräkningar med noter.

## Resultaträkning

<i>Belopp i kr</i>	<i>Not</i>	<i>2022-09-01- 2023-08-31</i>	<i>2021-09-01- 2022-08-31</i>
<b>Rörelseintäkter, lagerförändring m.m.</b>			
Nettoomsättning		4 339 642	2 666 835
Förändringar av lager av produkter i arbete, färdiga varor och pågående arbete för annans räkning		-20 464	125 348
Övriga rörelseintäkter		1 887	-
<b>Summa rörelseintäkter, lagerförändring m.m.</b>		<b>4 321 065</b>	<b>2 792 183</b>
<b>Rörelsekostnader</b>			
Råvaror och förnödenheter		-3 657 713	-2 643 425
Övriga externa kostnader		-330 030	-310 821
Personalkostnader		-231 629	-110
<b>Summa rörelsekostnader</b>		<b>-4 219 372</b>	<b>-2 954 356</b>
<b>Rörelseresultat</b>		<b>101 693</b>	<b>-162 173</b>
<b>Finansiella poster</b>			
Övriga ränteintäkter och liknande resultatposter		457	-
Räntekostnader och liknande resultatposter		-43 642	-4 618
<b>Summa finansiella poster</b>		<b>-43 185</b>	<b>-4 618</b>
<b>Resultat efter finansiella poster</b>		<b>58 508</b>	<b>-166 791</b>
<b>Bokslutsdispositioner</b>			
Förändring av periodiseringsfonder		-85 000	100 000
<b>Summa bokslutsdispositioner</b>		<b>-85 000</b>	<b>100 000</b>
<b>Resultat före skatt</b>		<b>-26 492</b>	<b>-66 791</b>
<b>Skatter</b>			
Skatt på årets resultat		-60 016	-
<b>Årets resultat</b>		<b>277 558</b>	<b>-66 791</b>

2024032504590

## Balansräkning

Belopp i kr	Not	2023-08-31	2022-08-31
<b>TILLGÅNGAR</b>			
<b>Omsättningstillgångar</b>			
<i>Varulager m.m.</i>			
Råvaror och förnödenheter		636 222	564 427
Varor under tillverkning		-	92 259
Summa varulager		636 222	656 686
<i>Kortfristiga fordringar</i>			
Kundfordringar		670 929	65 978
Övriga fordringar		-31 343	29 011
Förutbetalda kostnader och upplupna intäkter		-	-1
Summa kortfristiga fordringar		639 586	94 988
<i>Kassa och bank</i>			
Kassa och bank		251 946	69 319
Summa kassa och bank		251 946	69 319
<b>Summa omsättningstillgångar</b>		<b>1 527 754</b>	<b>820 993</b>
<b>SUMMA TILLGÅNGAR</b>		<b>1 527 754</b>	<b>820 993</b>

2024032504591

## Balansräkning

Belopp i kr	Not	2023-08-31	2022-08-31
<b>EGET KAPITAL OCH SKULDER</b>			
<i>Eget kapital</i>			
<i>Bundet eget kapital</i>			
Aktiekapital		50 000	50 000
Summa bundet eget kapital		50 000	50 000
<i>Fritt eget kapital</i>			
Balanserat resultat		228 845	295 636
Årets resultat		277 558	-66 791
Summa fritt eget kapital		506 403	228 845
<b>Summa eget kapital</b>		<b>556 403</b>	<b>278 845</b>
<i>Obeskattade reserver</i>			
Periodiseringsfonder		85 000	-
Summa obeskattade reserver		85 000	-
<i>Långfristiga skulder</i>			
Lån från aktieägarna		440 210	270 374
Summa långfristiga skulder		440 210	270 374
<i>Kortfristiga skulder</i>			
Förskott från kunder		9 567	9 567
Leverantörsskulder		37	-
Skatteskulder		60 016	-
Övriga skulder		347 033	242 207
Upplupna kostnader och förutbetalda intäkter		29 488	20 000
Summa kortfristiga skulder		446 141	271 774
<b>SUMMA EGET KAPITAL OCH SKULDER</b>		<b>1 527 754</b>	<b>820 993</b>

202403250459Z

## Noter

Belopp i kr om inget annat anges.

### Not 1 Redovisningsprinciper

Årsbokslutet är upprättad i enlighet med bokföringslagens regler om årsbokslut och Bokföringsnämndens allmänna råd (BFNAR 2017:3) om årsbokslut.

### Varulager

Varulagret har värderats till inköpspris.

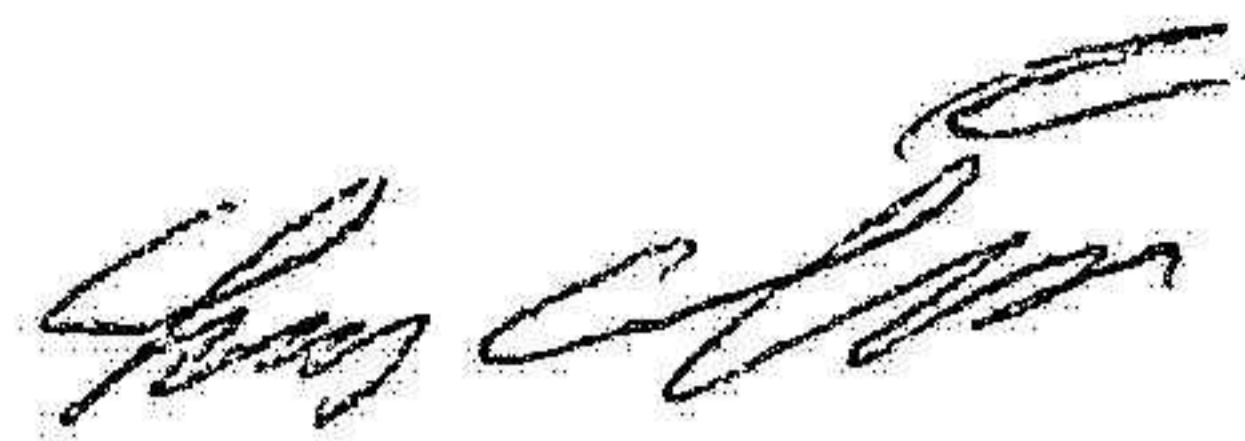
### Not 2 Pågående arbete för annans räkning

	2023-08-31	2022-08-31
Aktiverade nedlagda utgifter		92 259
<b>Pågående arbete för annans räkning</b>		<b>92 259</b>

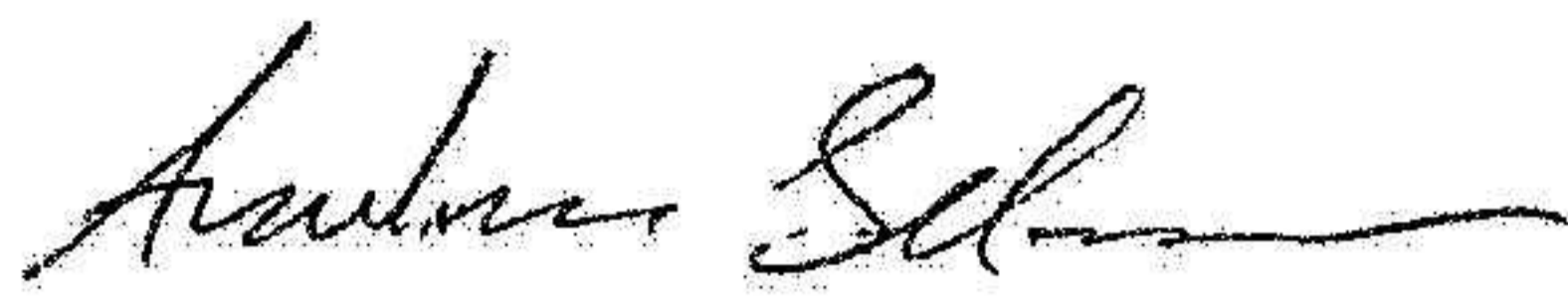
2024032504593

## Underskrifter

Skara 2024-03-14



Lars Åbom  
Styrelseordförande

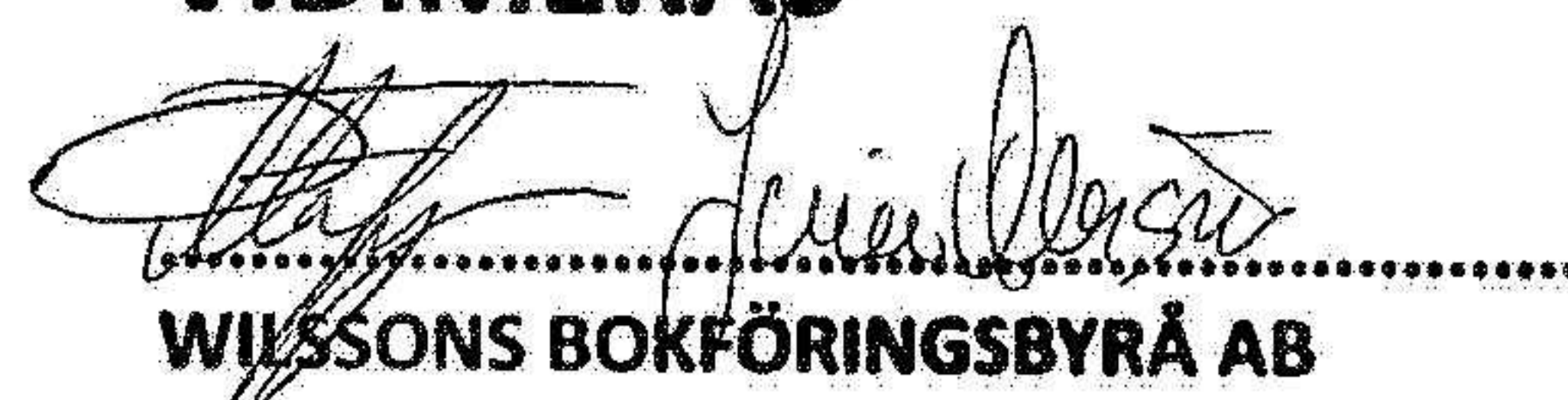


Andreas Selmosson  
Styrelseledamot

Kommentar:

Bolagets resultat- och balansräkning blir föremål för fastställelse på ordinarie årsstämma

**VIDIMERAS**



WILSSONS BOKFÖRINGSBYRÅ AB

2024032504594