

Årsredovisning

Worxmate AB

559016-6079

Styrelsen och verkställande direktören avger följande årsredovisning för räkenskapsåret 2023-01-01 - 2023-12-31.

Om inte annat särskilt anges, redovisas alla belopp i hela kronor (sek).


INNEHÅLLSFÖRTECKNING	SIDA
- Förvaltningsberättelse	2
- Resultaträkning	3
- Balansräkning	4 - 5
- Noter	6
- Underskrifter	6

FASTSTÄLLELSEINTYG

Jag intygar att resultaträkningen och balansräkningen har fastställts på årsstämma 2024-05-14. Årsstämman beslöt att godkänna styrelsens förslag till vinstdisposition.

Jag intygar att innehållet i dessa handlingar överensstämmer med originalen och att originalen undertecknats av samtliga personer som enligt lag ska underteckna dessa.

Lund 2024-05-14


Björn Lindquist, Verkställande direktör

FÖRVALTNINGSBERÄTTELSE

2024071527997

VERKSAMHETEN

Allmänt om verksamheten

Företaget bedriver utveckling, konsulting, marknadsföring och försäljning av mobil och molnbaserade lösningar för företag

Företaget har sitt säte i Lund.

FLERÅRSÖVERSIKT

Beloppen i flerårsöversikten är angivna i tusental kronor om inte annat anges.

	2301-2312	2201-2212	2101-2112	2001-2012
Nettoomsättning	1 216	1 510	1 597	1 266
Resultat efter finansiella poster	134	159	152	121
Soliditet %	67	87	84	83

FÖRÄNDRINGAR I EGET KAPITAL

	Aktiekapital	Balanserat resultat	Årets resultat	Totalt
Belopp vid årets ingång	50 000	537 281	99 919	687 200
<i>Resultatdisposition enligt bolagsstämman</i>				
Balanseras i ny räkning		99 919	-99 919	0
Årets resultat			85 935	85 935
Belopp vid årets utgång	50 000	637 200	85 935	773 135

RESULTATDISPOSITION

Till årsstämmans förfogande står följande medel:

Balanserat resultat	637 200
Årets resultat	85 935
<i>Summa</i>	<i>723 135</i>

Styrelsen föreslår att medlen disponeras enligt följande:

Balanseras i ny räkning	723 135
<i>Summa</i>	<i>723 135</i>

RESULTATRÄKNING

1

	2023-01-01 2023-12-31	2022-01-01 2022-12-31
Rörelseintäkter, lagerförändringar m.m.		
Nettoomsättning	1 215 755	1 510 048
Övriga rörelseintäkter	6 965	–
Summa rörelseintäkter, lagerförändringar m.m.	1 222 720	1 510 048
Rörelsekostnader		
Övriga externa kostnader	-1 118 035	-1 367 497
Personalkostnader	2 -1 500	–
Summa rörelsekostnader	-1 119 535	-1 367 497
Rörelseresultat	103 185	142 551
Finansiella poster		
Resultat från övriga finansiella anläggningstillgångar	15 000	15 000
Övriga ränteintäkter och liknande resultatposter	15 664	1 050
Summa finansiella poster	30 664	16 050
Resultat efter finansiella poster	133 849	158 601
Bokslutsdispositioner		
Förändring av periodiseringsfonder	-29 000	-36 000
Summa bokslutsdispositioner	-29 000	-36 000
Resultat före skatt	104 849	122 601
Skatter		
Skatt på årets resultat	-18 914	-22 682
Årets resultat	85 935	99 919

2024071527998

BALANSRÄKNING

1

2023-12-31

2022-12-31

TILLGÅNGAR

Anläggningstillgångar

Finansiella anläggningstillgångar

Andra långfristiga värdepappersinnehav

3

95 000

95 000

Summa finansiella anläggningstillgångar

95 000

95 000

Summa anläggningstillgångar

95 000

95 000

Omsättningstillgångar

Kortfristiga fordringar

Kundfordringar

20 443

102 034

Övriga fordringar

87 126

30 424

Förutbetalda kostnader och upplupna intäkter

64 251

–

Summa kortfristiga fordringar

171 820

132 458

Kassa och bank

Kassa och bank

1 093 514

695 039

Summa kassa och bank

1 093 514

695 039

Summa omsättningstillgångar

1 265 334

827 497

SUMMA TILLGÅNGAR

1 360 334

922 497

2024071527999

	2023-12-31	2022-12-31
EGET KAPITAL OCH SKULDER		
Eget kapital		
<i>Bundet eget kapital</i>		
Aktiekapital	50 000	50 000
<i>Summa bundet eget kapital</i>	<i>50 000</i>	<i>50 000</i>
<i>Fritt eget kapital</i>		
Balanserat resultat	637 200	537 281
Årets resultat	85 935	99 919
<i>Summa fritt eget kapital</i>	<i>723 135</i>	<i>637 200</i>
Summa eget kapital	773 135	687 200
Obeskattade reserver		
Periodiseringsfonder	174 000	145 000
Summa obeskattade reserver	174 000	145 000
Kortfristiga skulder		
Leverantörsskulder	405 200	–
Skatteskulder	–	4 423
Övriga skulder	–	7 402
Upplupna kostnader och förutbetalda intäkter	7 999	78 472
Summa kortfristiga skulder	413 199	90 297
SUMMA EGET KAPITAL OCH SKULDER	1 360 334	922 497

NOTER

Not 1 Redovisningsprinciper

Enligt BFNAR 2016:10

Årsredovisningen har upprättats enligt årsredovisningslagen och BFNAR 2016:10 Årsredovisning i mindre företag (K2).

Not 2 Medelantalet anställda

Medelantalet anställda

2023

2022

0

0

Not 3 Andra långfristiga värdepappersinnehav

2023-12-31

2022-12-31

Ingående anskaffningsvärden

95 000

95 000


Utgående anskaffningsvärden

95 000

95 000

UNDERSKRIFTER

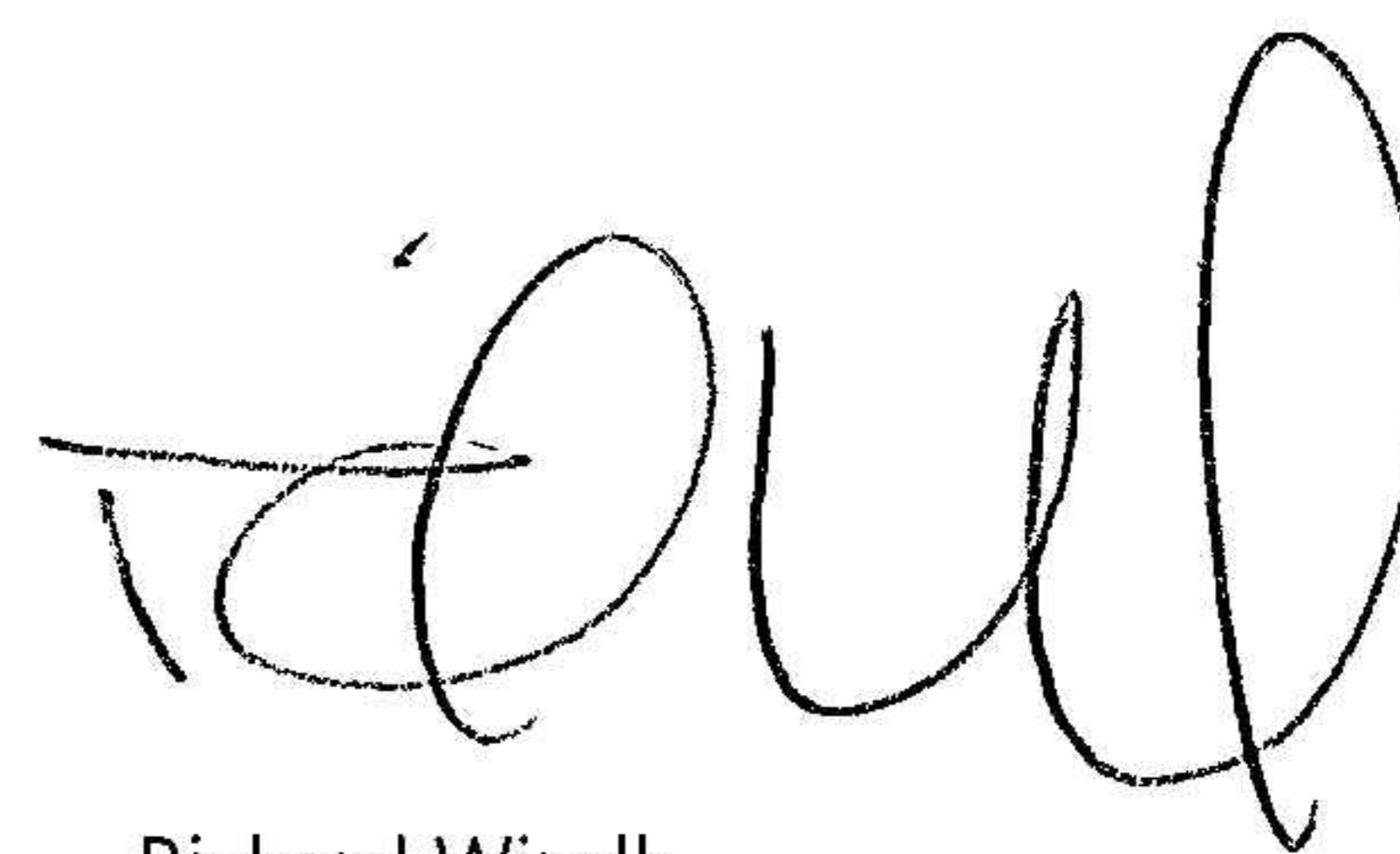
Lund 2024-05-14



Björn Lindquist
Verkställande direktör



Mats Lindoff
Styrelseledamot



Rickard Windh
Styrelseledamot