


Årsredovisning för  
**ABBELL AB**  
556837-9365  
Räkenskapsåret  
**20230701-20240630**

**Fastställelseintyg**

Undertecknad styrelseledamot i ABBELL AB  
intygar dels att denna kopia av årsredovisningen överensstämmer med originalet,  
dels att resultat-och balansräkningarna fastställts på årsstämma 20241214.  
Stämman beslöt att den uppkomna förlusten disponeras enligt styrelsens förslag.

Vikbolandet 20241214

  
.....  
Birgitta Agholme

# ÅRSREDOVISNING

# KOPIA

2025012403824

Styrelsen och verkställande direktören för

**ABBELL AB**

Org.nummer 556837-9365

får härmed avlämna årsredovisning för räkenskapsåret 20230701-20240630

<b>Årsredovisningen omfattar</b>	<b>Sida</b>
Förvaltningsberättelse	1
Resultaträkning	2
Balansräkning	3-4
Redovisningsprinciper och noter, och underskrifter.	5-7

Styrelsen och verkställande direktören får härmed avge följande årsredovisning för räkenskapsåret 20230701-20240630

## Förvaltningsberättelse

### Verksamheten

#### Allmänt om verksamheten

Bolaget skall ta fram och vidareutveckla produkter, metoder, expolatera och försälja patent och licensrättigheter inom hälso och sjukvårdsområdet för människor och djur, samt idka försäljning, behandling, rådgivning och utbildning för människor och djur, bedriva uppfödning inackordering och tävlingsverksamhet för hästar. Företaget har sitt säte i Vikbolandet kommun.

#### Ägarstruktur

Bolaget ägs till 100 % av Abbell Holding AB

#### Bolagets förväntade utveckling under kommande år

Styrelsen beräknar att verksamhetens omfattning kommer att vara oförändrad nästa år

### Flerårsöversikt

	20230701 20240630	20220701 20230630	20210701 20220630	20200701 20210630	20190701 20200630
Nettoomsättning i Tkr	0	0	8	0	4
Resultat efter finansnetto i Tkr	-2 978	-2 076	-2 161	1	-93 508
Soliditet i procent	1,28	0,93	1,12	0,83	0,74

### Förändring av eget kapital

	Aktie- kapital	Aktieägar- tillskott	Balanserat resultat	Årets resultat	Summa kapital
Belopp vid årets ingång	50 000	4 200 000	-2 122 500	-2 026 156	101 344
Ägartillskott		2 850 000			2 850 000
Balanseras i ny räkning			-2 026 156	2 026 156	
Årets resultat			0	-2 833 952	-2 833 952
<b>Belopp vid årets utgång</b>	<b>50 000</b>	<b>7 050 000</b>	<b>-4 148 656</b>	<b>-2 833 952</b>	<b>117 392</b>

### Resultatdisposition

Ansamlad förlust	-4 148 657
Årets resultat	-2 833 952
Summa	-6 982 609

Styrelsen och VD föreslår att

- i ny räkning balanseras	-6 982 609
Summa	-6 982 609

### Bolagets ställning och resultat

Beträffande resultatet av bolagets verksamhet under räkenskapsåret samt dess ställning vid räkenskapsårets slut hänvisas till resultat- och balansräkningar samt tilläggsupplysningar.

## Resultaträkning

	Not	20230701- 20240630	20220701- 20230630
<b>Rörelsens intäkter</b>			
Nettoomsättning		0	-1
Övriga rörelseintäkter		0	50 000
Summa rörelsens intäkter		0	49 999
<b>Rörelsens kostnader</b>			
Handelsvarukostnader		-1 022 478	-310 237
Övriga externa kostnader		-501 086	-439 300
Personalkostnader	1	-1 216 101	-1 036 229
Avskrivningar		-360 504	-367 271
Rörelseresultat		-3 100 169	-2 103 038
<b>Finansiella poster</b>			
Ränteintäkter och liknande intäkter		121 397	59 297
Räntekostnader och liknande kostnader		-180	-32 415
<b>Resultat efter finansiella poster</b>		-2 978 952	-2 076 156
<b>Bokslutsdispositioner</b>			
Lämnade koncernbidrag		145 000	50 000
<b>Resultat före skatt</b>		-2 833 952	-2 026 156
<b>Redovisat resultat</b>		-2 833 952	-2 026 156

## Balansräkning

	Not	20240630	20230630
<b>Tillgångar</b>			
<b>Anläggningstillgångar</b>			
<b>Materiella anläggningstillgångar</b>			
Byggnader och mark	2	3 760 000	3 948 000
Maskiner och inventarier	3	1 721 161	1 893 665
Summa materiella anläggningstillgångar		5 481 161	5 841 665
<hr/>			
<b>Summa anläggningstillgångar</b>		5 481 161	5 841 665
<b>Omsättningstillgångar</b>			
Varulager - råvaror och förnödenheter	4	240 000	240 000
Summa varulager		240 000	240 000
Andra fordringar		60 162	78 250
Förutbetalda kostnader och upplupna intäkter		51 745	42 968
Summa kortfristiga fordringar		111 907	121 218
<b>Kassa och bank</b>		3 312 793	4 662 474
<hr/>			
<b>Summa omsättningstillgångar</b>		3 664 700	5 023 692
<hr/>			
<b>Summa tillgångar</b>		9 145 861	10 865 357

## Balansräkning

	Not	20240630	20230630
<b>Eget kapital och skulder</b>			
<b>Eget kapital</b>			
<b>Bundet eget kapital</b>			
Aktiekapital		50 000	50 000
Summa bundet eget kapital		50 000	50 000
<b>Fritt eget kapital</b>			
Balanserat resultat		-4 148 657	-2 122 500
Villkorade aktieägartillskott		7 050 000	4 200 000
Årets förlust		-2 833 952	-2 026 156
Summa fritt eget kapital		67 391	51 344
<b>Summa eget kapital</b>		<b>117 391</b>	<b>101 344</b>
<b>Skulder</b>			
<b>Kortfristiga skulder</b>			
Leverantörsskulder		0	85 697
Skulder till närstående företag, kortfristiga		8 876 688	10 100 999
Skatteskulder		5 822	5 822
Övriga kortfristiga skulder		33 842	489 644
Upplupna kostnader och förutbetalda intäkter		112 118	81 851
Summa kortfristiga skulder		9 028 470	10 764 013
<b>Summa eget kapital och skulder</b>		<b>9 145 861</b>	<b>10 865 357</b>

## Noter

### Redovisningsprinciper

Årsredovisningen är upprättad enligt årsredovisningslagen och BFNAR 2016:10  
Årsredovisning i mindre företag.

Principerna är oförändrade jämfört med föregående år.

#### Definitioner av nyckeltalen i förvaltningsberättelsen

Soliditet: 100 x Justerat eget kapital / balansomslutning

#### Avskrivningar

Materiella anläggningstillgångar skrivs av enligt plan över den förväntade nyttjandeperioden med hänsyn till väsentligt restvärde.

#### Följande avskrivningstider har tillämpats.

Byggnader och mark	25 år
Maskiner och inventarier	5 år

## Noter till resultaträkning

### 1 Personalkostnader

	20230701- 20240630	20220701- 20230630
Medelantalet anställda under året	1	1

## Noter till balansräkning

### 2 Byggnader och mark

Anskaffningsvärden:	20240630	20230630
Ingående anskaffningsvärde	4 700 000	4 700 000
Utgående anskaffningsvärde	4 700 000	4 700 000

#### Avskrivningar enligt plan

Ingående avskrivningar enligt plan	-752 000	-564 000
Årets avskrivningar på kvarvarande byggnader	-188 000	-188 000
Utgående avskrivningar enligt plan	-940 000	-752 000
=Utgående restvärde enligt plan	3 760 000	3 948 000

### 3 Maskiner och inventarier

Anskaffningsvärden:	20240630	20230630
Ingående anskaffningsvärde	2 740 172	2 740 172
Utgående anskaffningsvärde	2 740 172	2 740 172

**Avskrivningar enligt plan**

Ingående avskrivningar	-846 507	-667 236
Årets avskrivningar	-172 504	-179 271
Utgående avskrivningar enligt plan	-1 019 011	-846 507
Utgående restvärde enligt plan	1 721 161	1 893 665

**4 Varulager**

Varulagret har värderats enligt följande.  
Kuranta varor har värderats till anskaffningsvärdet.


**Rapport om årsredovisningen**

För denna årsredovisning har en rapport upprättats av  
Börje Hansson, Ekonomibyrån Axet HB  
som är auktoriserad redovisningskonsult genom medlemskap i SRF.

## Underskrifter

I denna årsredovisning intagen förvaltningsberättelse,  
resultat-och balansräkning undertecknas härmed.

Vikbolandet 20241212

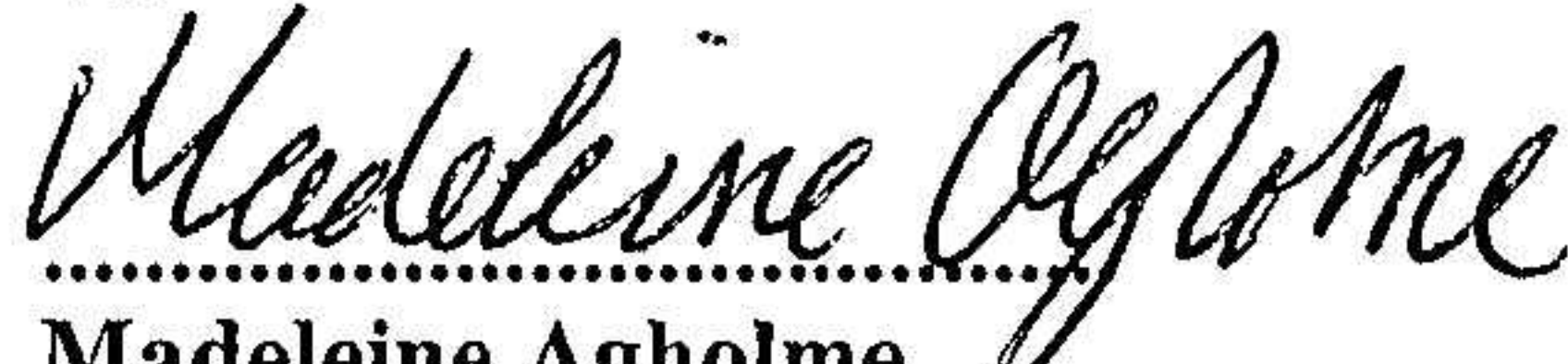


.....  
Birgitta Agholme



.....  
Fredrik Agholme

VD



.....  
Madeleine Agholme

Ordförande

**Fotokopians överensstämmelse  
med originalet intygas:**

