


Momentum Group

Delårsrapport | 1 januari–30 juni 2023



2023



This file is sealed with a digital signature.
The seal is a guarantee for the authenticity
of the document.

Document ID:
B29E5266FEB749F78B738B304396FBC3

Fortsatt god tillväxt, både organiskt och via förvärv

Fortsatt god försäljningsutveckling i befintliga verksamheter tillsammans med förvärv bidrog till att omsättningen under andra kvartalet ökade med 23 procent jämfört med förra året, varav 7 procent för jämförbara enheter. Under kvartalet förvärvades två bolag som tillsammans adderar en årlig omsättning om cirka 370 MSEK. Omsättningstillväxt i kombination med god kostnadskontroll gör att EBITA ökade med 20 procent jämfört med andra kvartalet föregående år.

Andra kvartalet 2023

- Nettoomsättningen ökade med 23 procent till 549 MSEK (446), varav 7 procent för jämförbara enheter.
- Rörelseresultatet ökade med 20 procent till 59 MSEK (49), motsvarande en rörelsemarginal om 10,7 procent (11,0).
- EBITA ökade med 20 procent till 65 MSEK (54), motsvarande en EBITA-marginal om 11,8 procent (12,1).
- Kvartalets resultat ökade med 16 procent till 43 MSEK (37) vilket motsvarar ett resultat per aktie om 0,90 SEK (0,70).
- Förvärv av Askalon som är en ledande aktör inom avancerade ventillösningar till främst kraft-, raffinaderi- och processindustrin i Sverige, Danmark, Finland och Island.
- Förvärv av danska Regal som är specialist på lösningar inom transmission, elautomation och styrning.

MSEK	Kv2			jan-jun			R12 jun		
	2023	2022	Δ	2023	2022	Δ	2023	2022	Δ
Nettoomsättning	549	446	23%	1 051	845	24%	1 945	1 590	22%
Rörelseresultat	59	49	20%	114	86	33%	213	164	30%
varav Jämförelseförändringar	-	-2		0	-6		0	-12	
varav Avskrivningar på immateriella tillgångar som uppkommit vid förvärv	-6	-3		-11	-6		-18	-12	
EBITA	65	54	20%	125	98	28%	231	188	23%
Periodens resultat	43	37	16%	85	65	31%	160	125	28%
Resultat per aktie före och efter utspädning, SEK	0,90	0,70	29%	1,75	1,25	40%	3,20	2,40	33%
Rörelsemarginal	10,7%	11,0%		10,8%	10,2%		11,0%	10,3%	
EBITA-marginal	11,8%	12,1%		11,9%	11,6%		11,9%	11,8%	
Avkastning på rörelsekapital (EBITA/RK)							60%	62%	
Soliditet							32%	44%	

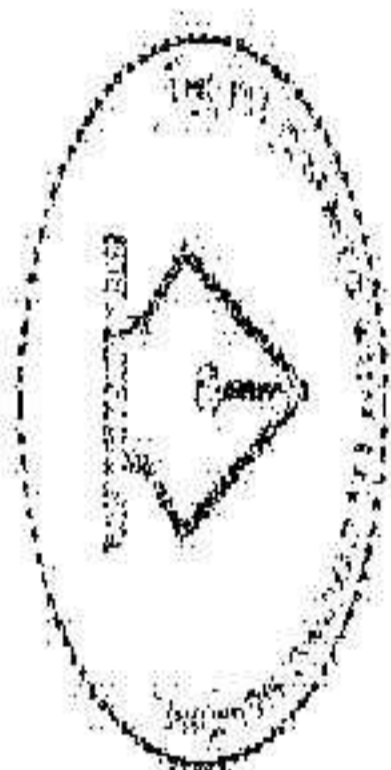
- På bolagets hemsida momentum.group finns en kvartalspresentation tillgänglig där vd Ulf Lilius och CFO Niklas Enmark går igenom rapporten och ger en verksamhetsuppdatering.

Första kvartalet 2023

- Nettoomsättningen ökade med 24 procent till 1 051 MSEK (845), varav 8 procent för jämförbara enheter.
- Rörelseresultatet ökade med 33 procent till 114 MSEK (86), motsvarande en rörelsemarginal om 10,8 procent (10,2).
- EBITA ökade med 28 procent till 125 MSEK (98), motsvarande en EBITA-marginal om 11,9 procent (11,6).
- Periodens resultat ökade med 31 procent till 85 MSEK (65) vilket motsvarar ett resultat per aktie om 1,75 SEK (1,25).
- Avkastningen på rörelsekapitalet (EBITA/RK) uppgick till 60 procent (62).
- Soliditeten var 32 procent (44) vid periodens utgång.
- Per den 30 juni uppgick antalet återköpta aktier av serie B till 1 259 624.
- Under första kvartalet förvärvades Hydmos Industri-teknik, LocTech och Agera.

Andelsärendepåföljers utgång

- Efter kvartalets utgång förvärvades Processkontroll Items, som har en ledande nischposition inom instrumentering för krävande driftförhållanden.



Högt förvärvstempo och god tillväxt i befintliga verksamheter

Under årets andra kvartal fortsatte den inslagna vägen med fokus på att växa koncernen genom förvärv såväl som att utveckla vår befintliga verksamhet. Kvartalet kännetecknades av fortsatt god försäljningsutveckling och stabil efterfrågan i merparten av koncernens verksamheter. För koncernen som helhet ökade omsättningen under kvartalet med 23 procent och EBITA-tillväxten var 20 procent.

Fokus på resultattillväxt

Kvartalet präglades framför allt av ett högt förvärvstempo i kombination med fokus på att skapa resultattillväxt i befintliga verksamheter. Perioden präglades också av fortsatt hög inflation, komponentbrist inom vissa områden – men där bilden generellt är att läget gradvis nu förbättras – och fortsatt stabil kundefterfrågan, trots tydligare signaler i omvärlden på en annalkande lågkonjunktur. Den svaga svenska kronan har inte haft någon större resultatpåverkan, men är en faktor som våra bolag har att hantera i sin prissättning.

Högt förvärvstempo

Glädjande har vi fortsatt att förstärka koncernen med ett antal intressanta företag i år. Under första halvåret har vi genomfört fem förvärv med en samlad årsomsättning om cirka 415 MSEK och ett tillskott av cirka 140 duktiga medarbetare som vi hälsar varmt välkomna till Momentum Group.

Under andra kvartalet förvärvade vi danska Regal som stärker vår position i Danmark genom deras etablerade marknadsposition inom transmission, elautomation och styrning. Genom vårt hittills största förvärv Askalon tar vi en viktig position inom industriella ventiler i Sverige, Danmark, Finland och Island. Efter kvartalets slut tillträdde vi förvärvet av Processkontroll Items, som med sin expertis inom instrumentering för krävande driftsförhållanden stärker vårt erbjudande inom ledningskomponenter.

Förvärven är tydliga exempel på den inslagna vägen för koncernen – med fokus på förvärv av starka bolag med ett tydligt kvalitets- och hållbarhetsfokus som förstärker vårt erbjudande inom lönsamma produktvertikaler.

» Trots att det framtida
marknadsläget är svårbedömt
har vi ett bra utgångsläge för
att kunna växa inom båda
våra affärsområden. «

ULF LILIUS



Finansiellt handlingsutrymme

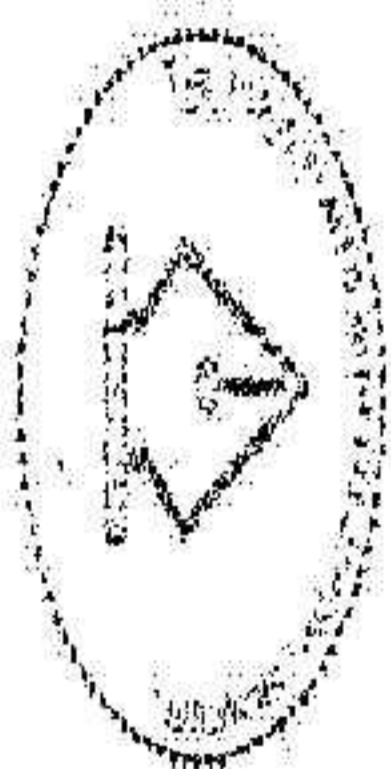
Efter årets andra kvartal är vår operativa nettolåneskuld 305 MSEK (48) – där förändringen förklaras av förvärv och den utdelning som vi lämnat under kvartalet. Vårt kassaflöde tillsammans med likvida medel, inklusive beviljad kredit som vi inte utnyttjat, på totalt 704 MSEK ger trygghet och borgar för ett bra finansiellt handlingsutrymme även framåt.

Trots att det framtida marknadsläget är svårbedömt har vi således ett bra utgångsläge för att kunna växa inom båda våra affärsområden. Det ska vi göra genom att vidareutveckla våra verksamheter genom tydligt

internt fokus på våra tre grundläggande krav; tillväxt, lönsamhet och utveckling baserat på aktivt ägande och decentraliserat ansvar samt utveckling av våra medarbetare. Förvärv är även fortsatt en stor del av vår vardag och vi kommer att addera fler fina bolag till vår grupp som vi kan vidareutveckla tillsammans med entreprenören.

Stockholm i juli 2023

Ulf Lilius, vd och koncernchef



This file is sealed with a digital signature.
The seal is a guarantee for the authenticity
of the document.
Document ID:
B29E5266FEB749F70B738B304396FBC3

Försäljningsutveckling

Marknadskommentar

Affärsklimatet på huvudmarknaderna i Norden var fortsatt tillfredsställande, främst inom industrin som är koncernens primära kundsegment. Den konjunkturoro som präglat marknaden i spåren av inflation, ränteläge och försämringar inom vissa sektorer har ännu inte haft någon synbar effekt på våra kunders agerande. Komponentbristen visar generellt tecken på att förbättras men situationen innebär fortsatt relativt långa leveranstider inom vissa produktområden. Bolagen håller under omständigheterna god leveransförmåga. Fortsatt ses inköpspris- och kostnadsökningar men med måttligare ökningstakt. Den svaga svenska kronan har hittills inte haft någon större påverkan på försäljningen men är en faktor som verksamheterna har att hantera i sin prissättning.

En förväntad försämring av konjunkturen, ett fortsatt utmanande internationellt säkerhetsläge med den osäkerhet detta medför, samt fortsatta pris- och kostnadsökningar kan förväntas påverka marknaden framgent. Koncernen vidtar löpande åtgärder i sina verksamheter för att anpassa dessa till rådande marknads- läge. Den decentraliserade strukturen med beslutsfattande nära kunder och leverantörer är, som tidigare bevisats, en stor styrka i detta arbete.

Den aktuella situationen har inte föranlett några förändringar i väsentliga bedömningsgrunder jämfört med de som tillämpades i årsredovisningen för 2022.

Utveckling under andra kvartalet 2023

Koncernen såg en fortsatt god försäljningsutveckling och efterfrågan på bolagens produkter och tjänster under kvartalet. Verksamheterna arbetade proaktivt

med att säkerställa bästa möjliga leveransförmåga för att möta en god kundefterfrågan och har fortsatt framgångsrikt parerat för ökade kostnader. Bolagen arbetar nära sina kunder för att förstå eventuella förändrade efterfrågemönster och är restriktiva med sina kostnader.


Under andra kvartalet ökade nettoomsättningen med 23 procent jämfört med föregående år och uppgick till 549 MSEK (446). Tillväxten för jämförbara enheter var 7 procent. Under kvartalet slutfördes förvärven av Askalon och Regal. Kvartalet innehöll en handelsdag mindre än föregående år.

Tillväxt jämförbara enheter jämfört med Q2 2022

+7%

Försäljningsutveckling

%	Kv2	
	2023	jan-jun 2023
Jämförbara enheter i lokal valuta	7,0%	8,5%
Valutaeffekter	0,7%	-0,5%
Antal handelsdagar	-1,8%	0,0%
Förvärv	17,3%	-15,4%
Summa förändring	23,2%	24,4%



This file is sealed with a digital signature. The seal is a guarantee for the authenticity of the document.

Document ID:

B29E5266FEB749F76B739B30C4396FBC3

Resultatutveckling

Andra kvartalet 2023

Rörelseresultatet ökade med 20 procent till 59 MSEK (49), motsvarande en rörelsemarginal om 10,7 procent (11,0).

Rörelseresultatet har belastats med avskrivningar på immateriella anläggningstillgångar som uppkommit vid förvärv med -6 MSEK (-3) och på avskrivningar avseende nyttjanderättstillgångar och materiella anläggningstillgångar med -17 MSEK (-13). Inga valutaomräknings-effekter har påverkat rörelseresultatet (0).

EBITA ökade med 20 procent till 65 MSEK (54), motsvarande en EBITA-marginal om 11,8 procent (12,1).

Resultatet efter finansiella poster uppgick till 55 MSEK (46) och resultatet efter skatt till 43 MSEK (37), vilket motsvarar ett resultat per aktie om 0,90 SEK (0,70) för kvartalet.

Perioden januari-juni 2023

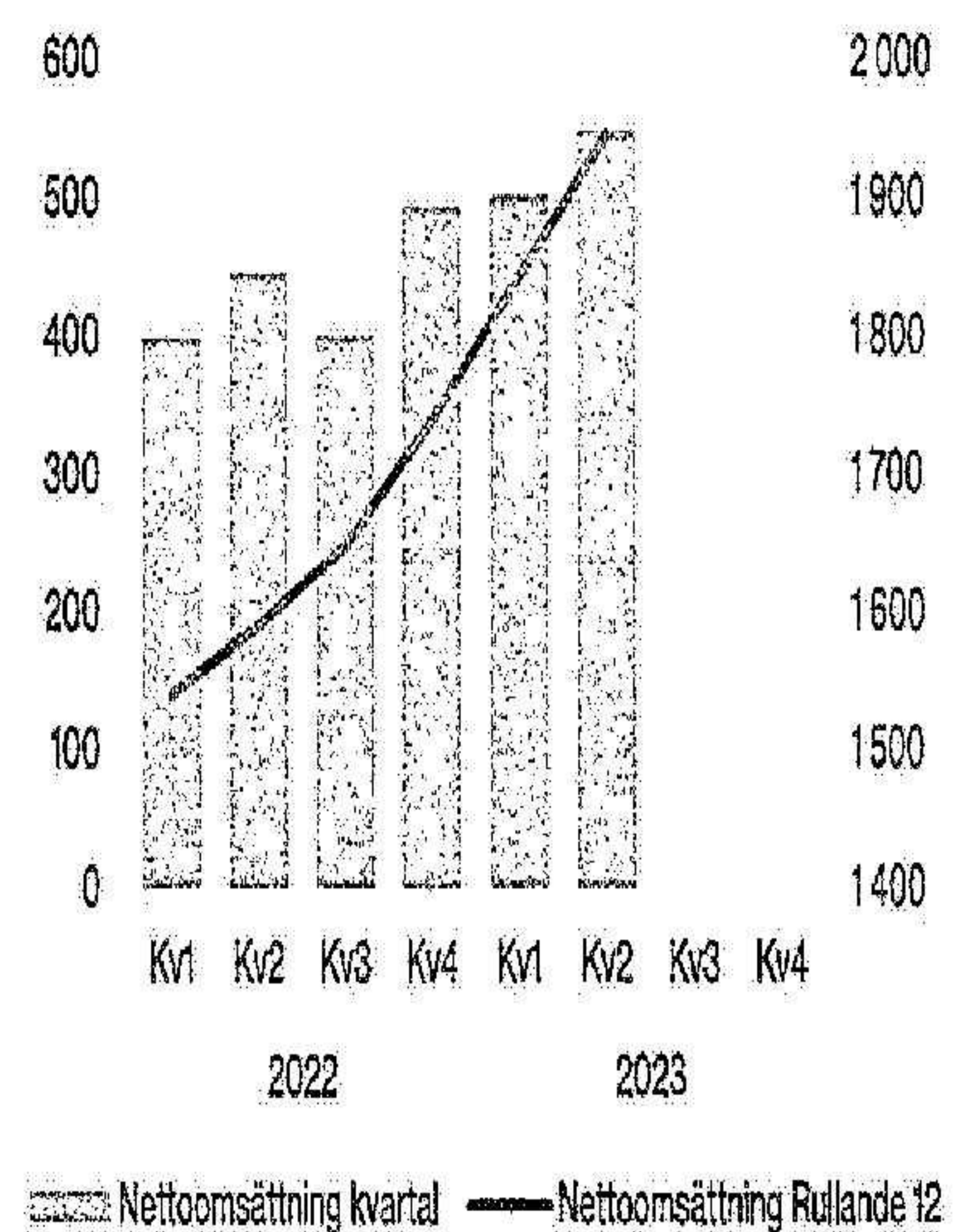
Rörelseresultatet ökade med 33 procent till 114 MSEK (86), motsvarande en rörelsemarginal om 10,8 procent (10,2).

Rörelseresultatet har belastats med avskrivningar på immateriella anläggningstillgångar som uppkommit vid förvärv med -11 MSEK (-6) och på avskrivningar avseende nyttjanderättstillgångar och materiella anläggningstillgångar med -31 MSEK (-25). Inga valutaomräkningseffekter har påverkat rörelseresultatet (0).

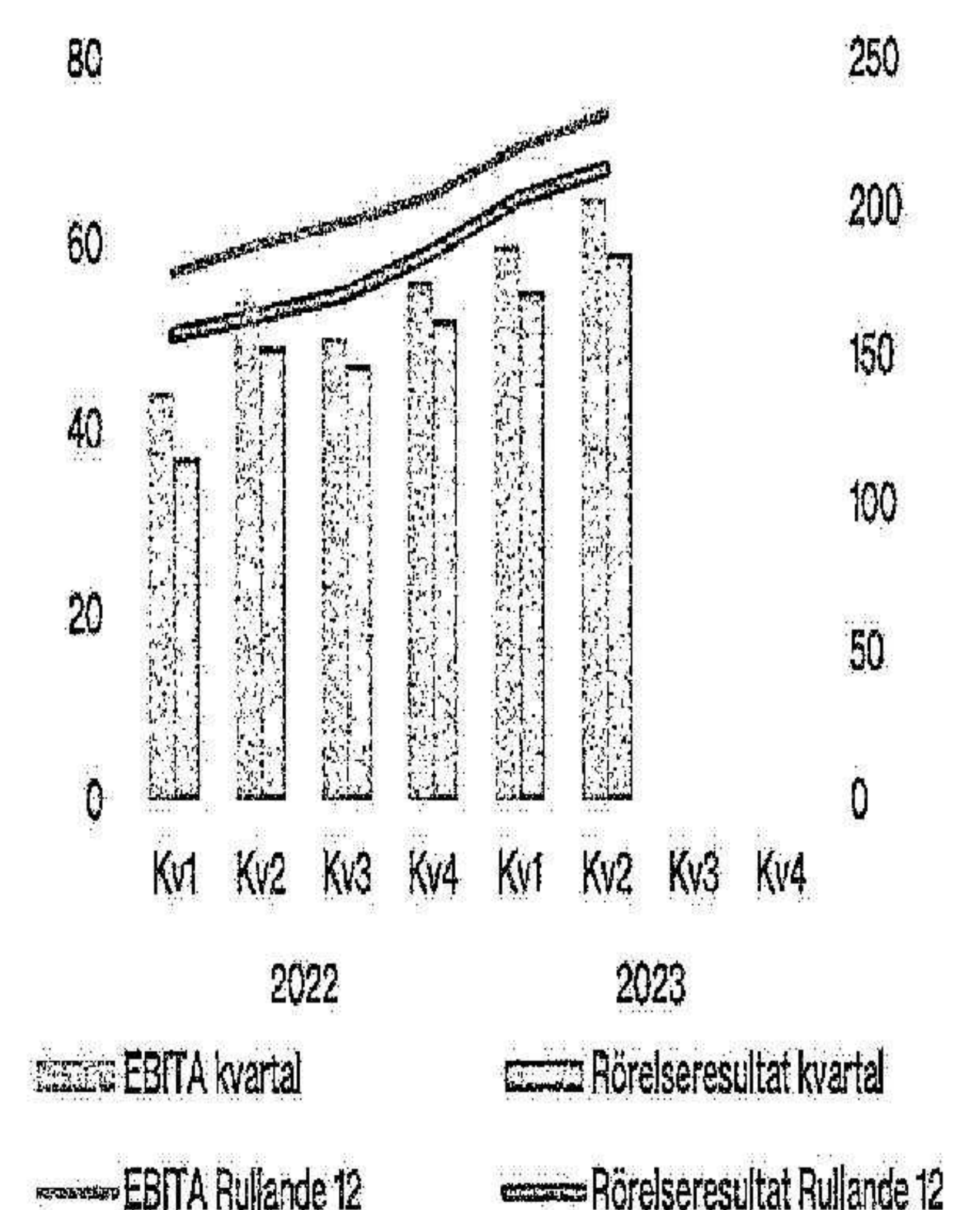
EBITA ökade med 28 procent till 125 MSEK (98), motsvarande en EBITA-marginal om 11,9 procent (11,6).

Resultatet efter finansiella poster uppgick till 108 MSEK (82) och resultatet efter skatt till 85 MSEK (65), vilket motsvarar ett resultat per aktie om 1,75 SEK (1,25) för rapportperioden.

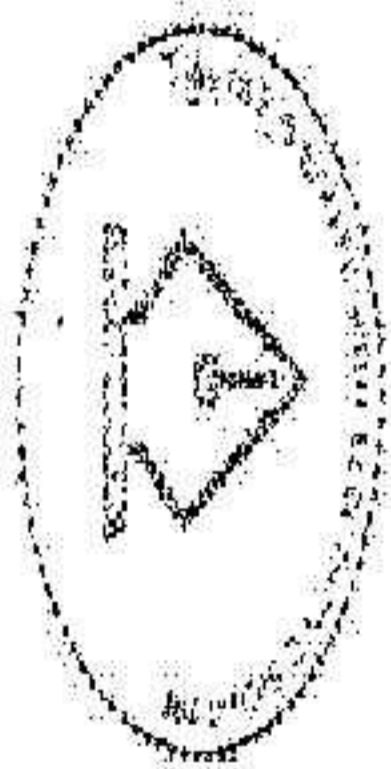
Nettoomsättning, MSEK



EBITA och rörelseresultat, MSEK



MSEK	Kv2			jan-jun			R12 jun		
	2023	2022	Δ	2023	2022	Δ	2023	2022	Δ
Nettoomsättning	549	446	23%	1051	845	24%	1945	1590	22%
varav Komponenter	461	358	29%	871	680	28%	1586	1269	25%
varav Tjänster	91	93	-2%	188	175	7%	376	338	11%
varav koncerngemensamt/elimineringar	-3	-5		-8	-10		-17	-17	
Rörelseresultat	59	49	20%	114	86	33%	213	164	30%
varav Komponenter	66	50	32%	122	92	33%	217	177	23%
varav Tjänster	7	9	-22%	17	16	6%	41	34	21%
varav koncerngemensamt/elimineringar	-8	-5		-14	-10		-27	-23	
Rörelsemarginal	10,7%	11,0%		10,8%	10,2%		11,0%	10,3%	
EBITA-marginal	11,8%	12,1%		11,9%	11,6%		11,9%	11,8%	



Affärsområde Komponenter

Företagsgrupp inom industriella komponenter, tjänster och lösningar för industrin med expertis om industriförbättringar samt bolag med ledande positioner som specialister med fokus på tydliga nischer.

Verksamheten

Momentum Industrial utvecklades fortsatt starkt under kvartalet med god försäljningstakt och volym- och resultat-tillväxt. Tillväxten var särskilt god inom gruv-, papper- och fordonssegmenten. Lanseringen av bolagets uppgraderade affärssystem under slutet av föregående kvartal har fungerat väl. Under kvartalet integrerades det nyligen förvärvade bolaget LocTech i Momentum Industrial.

Specialistbolagen utvecklades generellt positivt under kvartalet med god efterfrågan och tillväxt i både försäljning och resultat. Vissa bolag upplever fortsatt leveransstörningar även om den generella bilden ser något bättre ut. Under kvartalet tillträdde förvärven av Askalon och Regal, vilka båda hade en positiv påverkan på affärsområdets resultat. Askalon noterade under kvartalet en mycket god efterfrågan från kunder inom bland annat kärnkraftsindustrin.

Efter kvartalets utgång tillträdde förvärvet av Processkontroll Items.

Finansiell utveckling andra kvartalet 2023

Nettoomsättningen ökade med 29 procent till 461 MSEK (358) jämfört med motsvarande kvartal föregående år. För jämförbara enheter var tillväxten 10 procent.

EBITA uppgick till 66 MSEK (50), motsvarande en EBITA-marginal om 14,3 procent (14,0). EBITA ökade med 32 procent, såväl tack vare förvärv som god resultat-tillväxt i befintliga verksamheter.


Affärsområdets lönsamhet mätt som avkastning på rörelsekapitalet (EBITA/RK) uppgick till 69 procent (73).



Nettoomsättning Q2 2023, MSEK

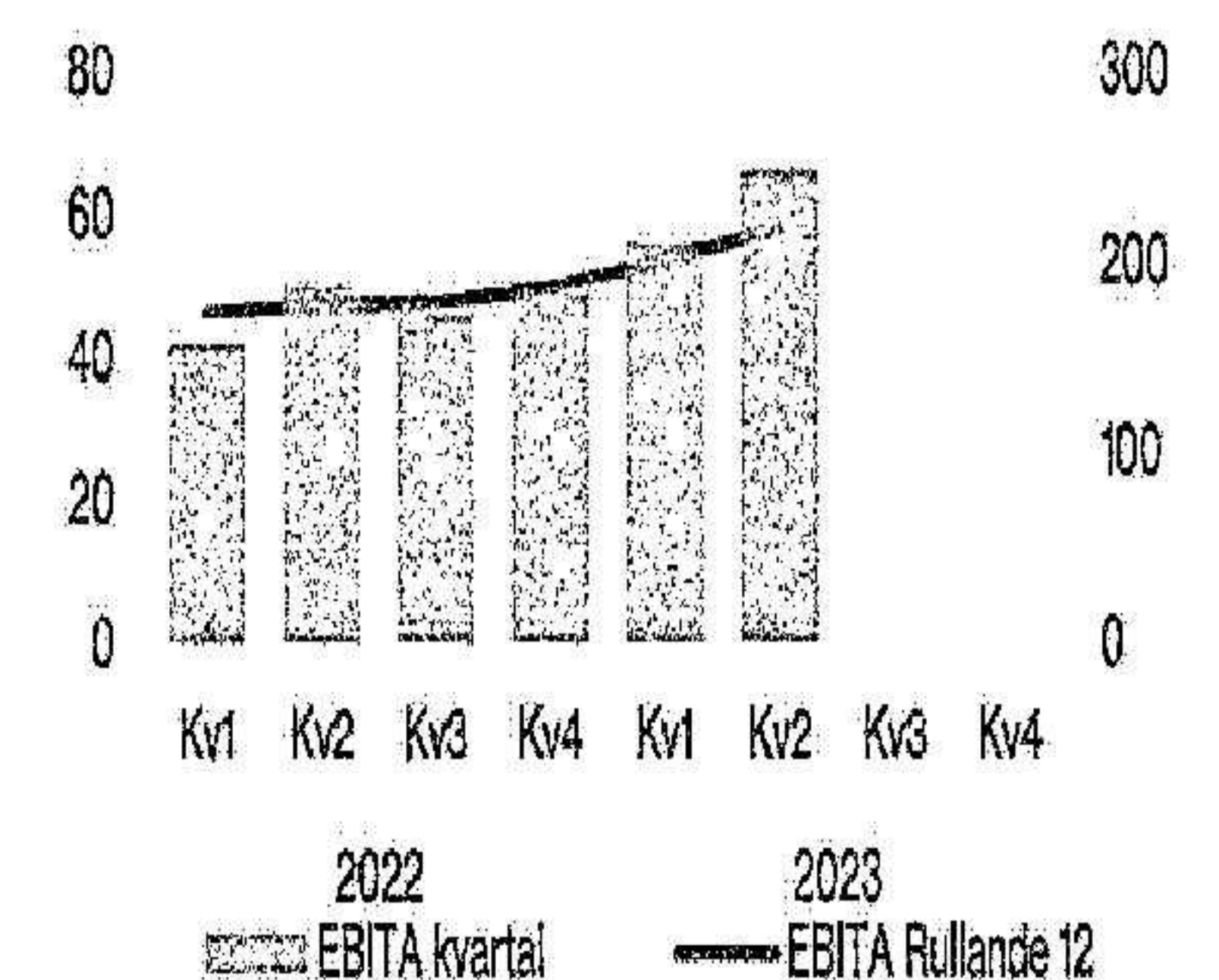
461

Nettoomsättning R12




■ Varuförsäljning 92%
■ Tjänsteuppdrag 8%

EBITA, MSEK



MSEK	Kv2		Δ	jan-jun		Δ	R12 jun		Δ
	2023	2022		2023	2022		2023	2022	
Nettoomsättning	461	358	29%	871	680	28%	1586	1269	25%
EBITA	66	50	32%	122	92	33%	217	177	23%
EBITA-marginal	14,3%	14,0%		14,0%	13,5%		13,7%	13,9%	
Avkastning på rörelsekapital (EBITA/RK)							69%	73%	



Affärsområde Tjänster

Företagsgrupp inom industriservice i Sverige – som genom sina tjänster erbjuder längre livslängd och effektivitet på installerade maskiner samt genomför nyinstallationer. Därtill erbjuds lösningar för digitaliserat underhåll.

Verksamheten

Merparten av bolagen inom affärsområdet såg en stabil omsättningsutveckling under kvartalet. I de större enheterna Rörick och Mekano noterades dock vissa förseningar i några stora leveranser och något lägre projektförsäljning vilket påverkade omsättningen för affärsområdet i kvartalet. Situationen förbättrades dock mot slutet av kvartalet med inplanerade arbeten och god beläggning inför sommaren.

Under kvartalet meddelades även att Carl A med verksamhet i Helsingborg kommer att slås ihop med Mekanos verksamhet.


Affärsområdets verksamheter inom digitaliserat underhåll Intertechna och Mytolerans noterade mot slutet av kvartalet en ökad kundaktivitet och förbättrad efterfrågan.

Finansiell utveckling andra kvartalet 2023

Nettoomsättningen minskade med 2 procent till 91 MSEK (93) jämfört med motsvarande kvartal föregående år. För jämförbara enheter minskade nettoomsättningen med 7 procent.

EBITA uppgick till 7 MSEK (9), motsvarande en EBITA-marginal om 7,7 procent (9,7).


Affärsområdets lönsamhet mätt som avkastning på rörelsekapitalet (EBITA/RK) ökade till 61 procent (55).



Nettoomsättning Q2 2023, MSEK

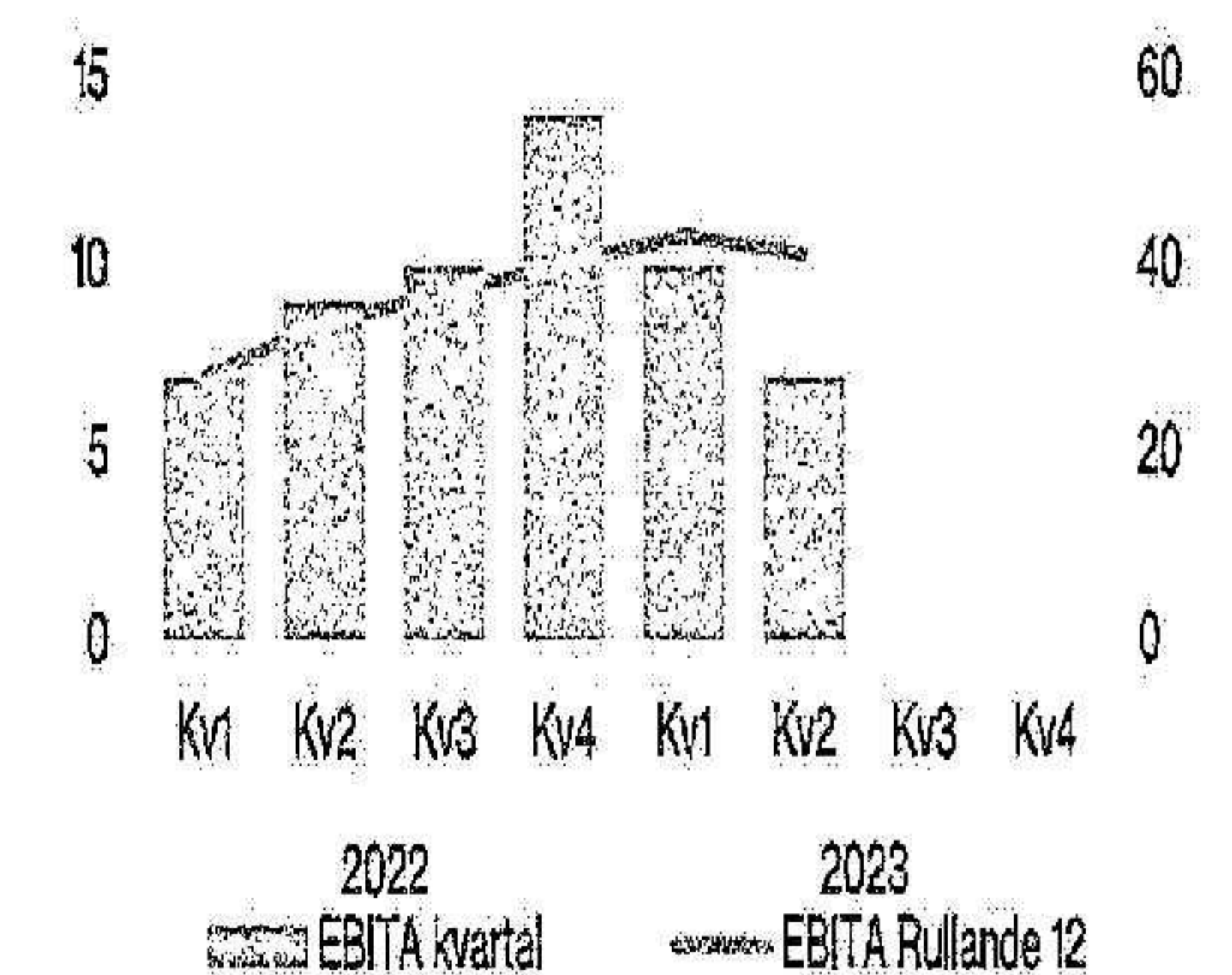
91

Nettoomsättning R12




- Varuförsäljning 58%
- Tjänsteuppdrag 42%

EBITA, MSEK



MSEK	Kv2			jan-jun			R12 jun		
	2023	2022	Δ	2023	2022	Δ	2023	2022	Δ
Nettoomsättning	91	93	-2%	188	175	7%	376	338	11%
EBITA	7	9	-22%	17	16	6%	41	34	21%
EBITA-marginal	7,7%	9,7%		9,0%	9,1%		10,9%	10,1%	
Avkastning på rörelsekapital (EBITA/RK)							61%	55%	



Document ID: B29E6266FEB749F78B738B3C4396FBC3
 This file is sealed with a digital signature.
 The seal is a guarantee for the authenticity
 of the document.

Lönsamhet, kassaflöde och finansiell ställning

Lönsamhet

Koncernens lönsamhet mätt som avkastningen på rörelsekapitalet (EBITA/RK) uppgick till 60 procent (62) för rapportperioden. För samma period uppgick avkastningen på eget kapital till 32 procent (28).

Kassaflöde perioden januari-juni 2023

Kassaflödet från den löpande verksamheten före rörelsekapitalförändringar för rapportperioden uppgick till 123 MSEK (66). Kassaflödet påverkades av betald skatt om -27 MSEK (-47). Under rapportperioden ökade varulagret med 16 MSEK. Rörelsefordringarna och rörelseskulderna minskade med 19 MSEK respektive 14 MSEK. Kassaflödet från den löpande verksamheten

för rapportperioden uppgick således till 112 MSEK (46). Rapportperiodens kassaflöde från investeringsverksamheten uppgick till -289 MSEK (-33). I kassaflödet ingår rörelseförvärv med -284 MSEK (-32) och nettoinvesteringar i anläggningstillgångar med -5 MSEK (-1).

Rapportperiodens kassaflöde från finansieringsverksamheten om 196 MSEK (-80) avsåg främst nettoförändring i räntebärande skulder om 246 MSEK (-6) och utbetald utdelning om -50 MSEK (-) varav -1 MSEK avsåg utdelning till minoritetsägare i dotterbolag. I jämförelseperioden ingick även återköp av egna aktier om -58 MSEK och förändringar av ägarandel i delägda dotterbolag om -16 MSEK i samband med nyttjande av köpoption.

Finansiell ställning

Koncernens finansiella nettolåneskuld uppgick vid rapportperiodens utgång till 476 MSEK jämfört med 181 MSEK vid årets ingång. Koncernens operativa nettolåneskuld uppgick vid periodens utgång till 305 MSEK jämfört med 48 MSEK vid årets ingång. Skillnaden förklaras huvudsakligen av kassaflödet från den löpande verksamheten och förvärv under rapportperioden samt utbetald utdelning under kvartalet.

Likvida medel, inklusive beviljad kredit som ej utnyttjats, uppgick sammanlagt till 704 MSEK. Beviljad kredit motsvaras av bolagets revolverande facilitet om 800 MSEK med en återstående löptid till 31 december 2025 samt en förlängningsoption på ytterligare ett år och en checkkredit om totalt 200 MSEK med en löptid på ett år (förfallodag i mars 2024) med möjlighet till förlängning efter sedvanlig kreditprövning. Av bolagets revolverande facilitet respektive checkkredit var 528 MSEK respektive 139 MSEK outnyttjad vid rapportperiodens utgång. Koncernen uppfyllde vid rapportperiodens utgång samtliga finansiella åtaganden mot långivare.

Soliditeten vid rapportperiodens utgång uppgick till 32 procent (44).

Eget kapital per aktie uppgick till 10,85 SEK vid rapportperiodens utgång, att jämföra med 10,10 SEK vid årets ingång.

Balansomslutningen vid rapportperiodens utgång uppgick till 1 677 MSEK, att jämföra med 1 173 MSEK vid årets ingång. Förvärv förklarar en stor del av förändringen under året och förvärvade tillgångar och skulder framgår av not 4.


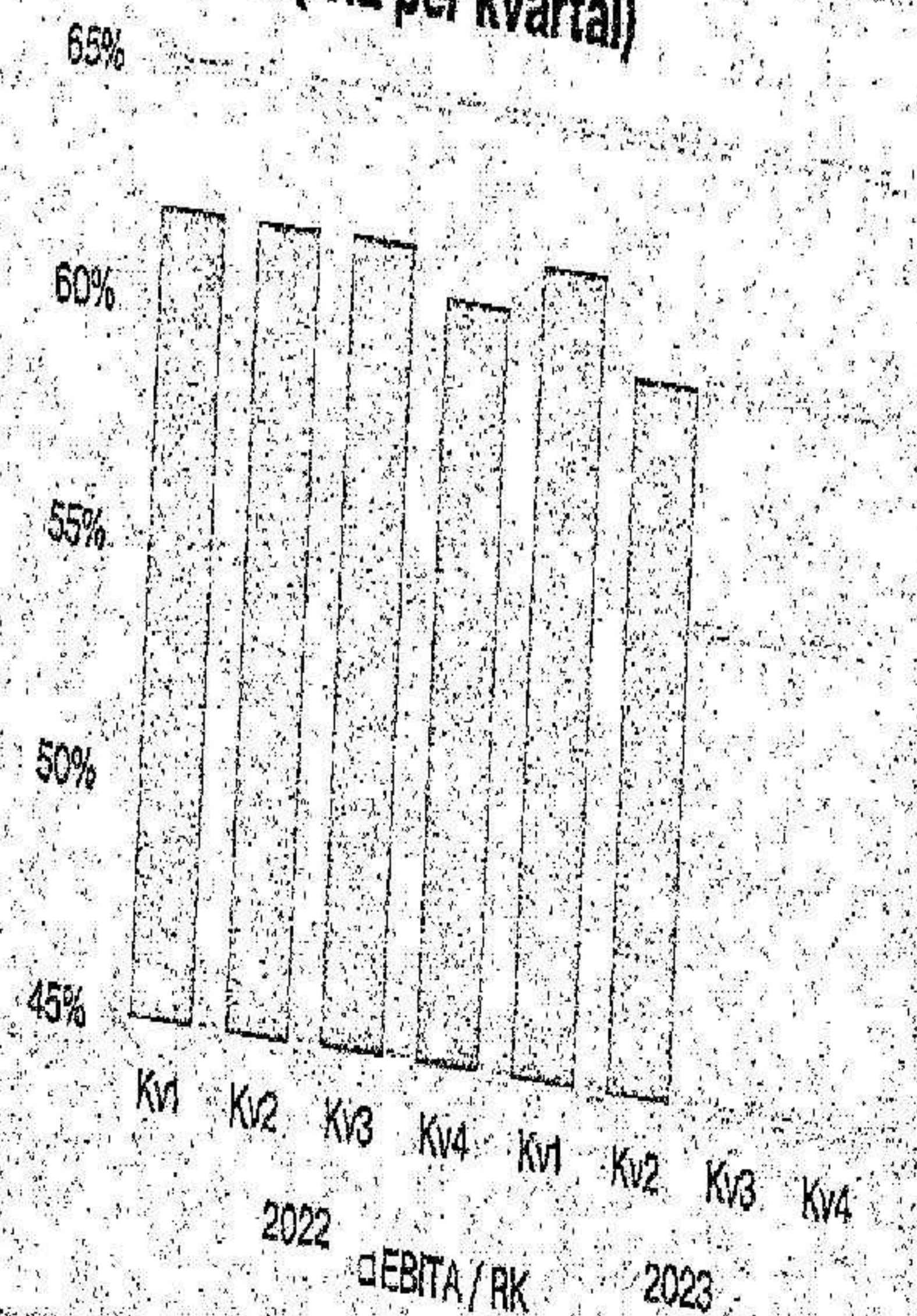
Soliditet

32%

Tillgängliga likvida medel, MSEK

704

EBITA/RK (R12 per kvartal)



This file is sealed with a digital signature. The seal is a guarantee for the authenticity of the document.

Document ID:

B29E5266FEB749F78E738B3C4396FBC3

Rörelseförvärv

Företagsförvärv utgör en viktig del i Momentum Groups tillväxtstrategi och bolaget har en väl etablerad modell för att utvärdera, genomföra, integrera och välkomna nya företag till koncernen. Under rapportperioden har Momentum Group förvärvat fem bolag med en samlad årsomsättning om cirka 415 MSEK. Förvärven stärker Momentum Groups position som kompetensaktör av industrikomponenter och tillhörande tjänster till nordisk industri ytterligare. Förvärven bidrog positivt till Momentum Groups resultat per aktie under perioden.

Förvärv av Hydmos Industriteknik

I januari förvärvades Hydmos Industriteknik AB som har en ledande position inom avancerade hydraul- och gassystem för användning inom höga tryck. Förvärvet stärker koncernens erbjudande inom automation ytterligare.

Förvärv av LocTech

I februari förvärvade dotterbolaget Momentum Industri LocTech AB som är en heltäckande leverantör av tätningar för roterande och statiska applikationer. Förvärvet stärker Momentum Industrials position inom området.

Förvärv av Agera Industritillbehör

I februari förvärvades Agera Industritillbehör AB som är en leverantörsberoende återförsäljare av komponenter och tjänster till industrikunder. Bolaget representerar världsledande tillverkare inom kullager, transmission, motorer och filter samt tätningar.

Förvärv av Askalon

I maj förvärvades Askalon AB som är en ledande aktör inom avancerade ventillösningar till främst kraft-, raffinaderi- och processindustrin i Sverige, Danmark, Finland och Island.

Förvärv av Regal

I juni förvärvades Regal A/S som är en ledande nischaktör inom transmission, elautomation och styrning till både OEM- och slutkunder inom bland annat livsmedel-, leksaks- och läkemedelsbranschen i Danmark.

Förvärv av Processkontroll Items


Efter rapportperiodens utgång förvärvades Processkontroll Items AB som har en ledande nischposition inom instrumentering för krävande driftsförhållanden till kunder inom främst process-, gas-, biogas-, läkemedel- och tillverkningsindustri.

För förvärvsanalys och övriga upplysningar kring förvärven med tillträde under rapportperioden se not 4. Tillträdesdag och förvärvad andel framgår av tabellen.

Förvärv under 2022	Tillträdesdag	Andel	Omsättning ¹	Anställda ¹	Affärsområde
HNC Group ² , DK	1 juni 2022	70%	60 MSEK	30	Komponenter
Mytolerans AB ² , SE	7 september 2022	70%	35 MSEK	10	Tjänster
Börjesson Pipe Systems AB, SE	12 oktober 2022	100%	50 MSEK	7	Komponenter
JOKRAB Automatikbyggnad AB, SE ²	20 december 2022	70%	30 MSEK	6	Komponenter
Förvärv under 2023					
Hydmos Industriteknik AB, SE ²	2 februari 2023	70%	17 MSEK	4	Komponenter
LocTech AB, SE	1 mars 2023	100%	13 MSEK	6	Komponenter
Agera Industritillbehör AB, SE	16 februari 2023	100%	15 MSEK	5	Komponenter
Askalon AB, SE	5 juni 2023	94%	317 MSEK	115	Komponenter
Regal A/S, DK	30 juni 2023	100%	34 MDKK	6	Komponenter
Efter rapportperioden					
Processkontroll Items AB, SE	3 juli 2023	100%	50 MSEK	12	Komponenter

¹ Avser helårsuppgifter vid förvärvstidpunkten.

² Momentum Group förvärvade initialt 70 procent av aktierna i respektive bolag. För resterande 30 procent innehar säljarna en säljoption och Momentum Group en köpoption. Priset på optionerna är beroende av uppnådda resultat i bolagen.



This file is sealed with a digital signature. The seal is a guarantee for the authenticity of the document.

Document ID: B29E6266FEB749F78B738B3C4396FBC3

Övrigt

Moderbolaget perioden januari-juni 2023

Moderbolagets nettoomsättning för rapportperioden uppgick till 7 MSEK (6) och resultatet efter finansiella poster till -16 MSEK (22). I jämförelseperioden ingick erhållna utdelningar med 40 MSEK. Rapportperiodens resultat efter skatt uppgick till -13 MSEK (25).

Medarbetare

Vid rapportperiodens utgång uppgick antalet medarbetare i koncernen till 692, vilket kan jämföras med 558 vid årets ingång. Förvärv förklarar en stor del av förändringen.

Aktien

Momentum Groups B-aktie (kortnamn MMGR B) är sedan 31 mars 2022 noterad på Nasdaq Stockholm. Per den 30 juni 2023 uppgick aktiekursen till 121,50 SEK (60,00).

Den 9 maj 2023 beslutade styrelsen, med bemyndigande från årsstämman, om ett återköpsprogram som syftar till att dels anpassa kapitalstrukturen, dels möjliggöra att framtida förvärv av företag eller verksamheter kan ske genom betalning med egna aktier. Beslutet gäller återköp av maximalt 10 procent av antalet utestående B-aktier fram till årsstämman 2024.

Per den 30 juni 2023 uppgick innehavet av egna aktier av serie B till 1 259 624 st, motsvarande cirka 2 procent av antalet aktier.

Vid rapportperiodens utgång uppgick aktiekapitalet till 25,2 MSEK. Fördelningen per aktieslag var enligt följande:

Aktieslag

A-aktier (10 röster/aktie)	564 073
B-aktier (1 röst/aktie)	49 916 816
Totalt antal aktier före återköp	50 480 889
Avgår: Återköpta B-aktier	-1 259 624
Totalt antal aktier efter återköp	49 221 265

Valberedning inför årsstämma 2024

Årsstämman den 9 maj 2023 beslutade att valberedningen inför årsstämman 2024 ska bestå av Pontus Boman (nominerad av Nordstjärnan), Stefan Hedelius (nominerad av Tom Hedelius), Jens Joller (nominerad av Ampfield Management) och Mattias Montgomery (nominerad av Carnegie Fonder) som ledamöter i valberedningen, med Pontus Boman som valberedningens ordförande.

Transaktioner med närstående

Det har det inte skett några transaktioner mellan Momentum Group och närstående som väsentligen påverkat koncernens ställning och resultat under rapportperioden. Ersättning till ledande befattningshavare följer de riktlinjer som fastställts av bolagsstämman.

Risker och osäkerhetsfaktorer

Momentum Groups resultat och finansiella ställning liksom den strategiska positionen påverkas av ett antal faktorer som Momentum Group styr över samt ett antal externa faktorer. De externa riskfaktorer som har


störst betydelse för Momentum Group är konjunktur- och marknadsläget för industrisektorn. Bland andra risker finns konkurrenssituationen på koncernens marknader och betydelsen av en effektiv logistik med hög tillgänglighet, där tillgänglighet i koncernens logistikcenter är viktigt för vissa varuflöden samt ett beroende att identifiera och utveckla relationen med kvalificerade leverantörer. Bland koncernens möjligheter och risker återfinns även genomförande av förvärv och därtill hörande kapitalbehov och de immateriella övervärden som kan uppstå. Även cyberrelaterade risker ser koncernen som viktiga.

Den framtida marknads- och efterfrågeutvecklingen kan komma att påverkas av det utmanande säkerhetsläget. Även leveranstider och tillgänglighet på komponenter, samt pris-, ränte- och inflationsökningar kan påverka förutsättningarna. Moderbolaget påverkas indirekt av ovanstående risker och osäkerhetsfaktorer genom sin funktion i koncernen.

Händelser efter periodens utgång

Efter kvartalets utgång tillträdde förvärvet av Processkontroll Items.

Rapporten har ej varit föremål för översiktlig granskning av bolagets revisorer.



Styrelseförsäkran

Styrelsen och verkställande direktören anser att halvårsrapporten ger en rättvisande översikt av bolagets och koncernens verksamhet, ställning och resultat samt beskriver väsentliga risker och osäkerhetsfaktorer som bolaget och koncernen står inför.

Stockholm den 14 juli 2023

Johan Sjö
Styrelseordförande

Anders Claeson
Styrelseledamot

Ylva Ersvik
Styrelseledamot

Stefan Hedelius
Styrelseledamot

Gunilla Spongh
Styrelseledamot

Ulf Lilius
Verkställande direktör

Kommande informationstillfälle

27 oktober 2023

Delårsrapport tredje kvartalet 2023

15 februari 2024

Bokslutskommuniké 2023

Kontaktinformation

Ulf Lilius, vd och koncernchef


ulf.lilius@momentum.group


Tel: 070-358 29 31

Niklas Enmark, CFO

niklas.enmark@momentum.group

Tel: 070-393 66 73

 Besök momentum.group för att prenumera på rapporter och pressreleaser.



This file is sealed with a digital signature.
The seal is a guarantee for the authenticity
of the document.
Document ID:
B29E5266FEB749F78B738B304396FBC3


Koncernen

Resultaträkning i sammandrag

MSEK	Kv2		jan-jun		Helår	
	2023	2022	2023	2022	R12 jun	2022
Nettoomsättning	549	446	1051	845	1945	1739
Övriga rörelseintäkter	1	0	2	2	4	4
Summa rörelseintäkter	550	446	1053	847	1949	1743
Varukostnader	-286	-233	-548	-444	-1019	-915
Personalkostnader	-134	-107	-254	-208	-458	-412
Avskrivningar, nedskrivningar och återförda nedskrivningar	-23	-16	-42	-31	-79	-68
Övriga rörelsekostnader	-48	-41	-95	-78	-180	-163
Summa rörelsens kostnader	-491	-397	-939	-761	-1736	-1558
Rörelseresultat	59	49	114	86	213	185
Finansiella intäkter	1	0	1	0	2	1
Finansiella kostnader	-5	-3	-7	-4	-12	-9
Finansnetto	-4	-3	-6	-4	-10	-8
Resultat efter finansiella poster	55	46	108	82	203	177
Skatter	-12	-9	-23	-17	-43	-37
Periodens resultat	43	37	85	65	160	140
varav hänförligt till:						
moderbolagets aktieägare	44	36	85	64	158	137
innehav utan bestämmande inflytande	-1	1	0	1	2	3
Resultat per aktie, SEK						
före utspädning	0,90	0,70	1,75	1,25	3,20	2,70
efter utspädning	0,90	0,70	1,75	1,25	3,20	2,70

Rapport över totalresultat i sammandrag


MSEK	Kv2		jan-jun		Helår	
	2023	2022	2023	2022	R12 jun	2022
Periodens resultat	43	37	85	65	160	140
Periodens övrigt totalresultat						
<i>Komponenter som inte kommer att omklassificeras till periodens resultat</i>						
Summa komponenter som inte kommer att omklassificeras till periodens resultat	-	-	-	-	-	-
<i>Komponenter som kommer att omklassificeras till periodens resultat</i>						
Omräkningsdifferenser	2	0	3	0	6	3
Periodens förändring i verkligt värde på kassaflödessäkringar	0	0	0	0	0	0
Skatt hänförlig till komponenter som kommer att omklassificeras	0	0	0	0	0	0
Summa komponenter som kommer att omklassificeras till periodens resultat	2	0	3	0	6	3
Periodens övrigt totalresultat	2	0	3	0	6	3
Periodens totalresultat	45	37	88	65	166	143
Varav hänförligt till:						
moderbolagets aktieägare	46	36	88	64	164	140
innehav utan bestämmande inflytande	-1	1	0	1	2	3



Balansräkning i sammandrag

MSEK	30 jun 2023	30 jun 2022	31 dec 2022
TILLGÅNGAR			
Anläggningstillgångar			
Immateriella anläggningstillgångar	679	305	383
Materiella anläggningstillgångar	24	17	19
Nyttjanderättstillgångar	179	141	138
Finansiella anläggningstillgångar	2	1	1
Uppskjutna skattefordringar	2	2	2
Summa anläggningstillgångar	886	466	543
Omsättningstillgångar			
Varulager	336	263	285
Kundfordringar	375	257	300
Övriga kortfristiga fordringar	43	28	28
Likvida medel	37	3	17
Summa omsättningstillgångar	791	551	630
SUMMA TILLGÅNGAR	1677	1017	1173

MSEK	30 jun 2023	30 jun 2022	31 dec 2022
EGET KAPITAL OCH SKULDER			
Eget kapital			
Eget kapital hänförligt till moderbolagets ägare	534	450	498
Innehav utan bestämmande inflytande	30	17	27
Summa eget kapital	564	467	525
Långfristiga skulder			
Långfristiga räntebärande skulder	272	9	59
Långfristiga leasingskulder	107	88	84
Övriga långfristiga skulder och avsättningar	168	63	102
Summa långfristiga skulder	547	160	245
Kortfristiga skulder			
Kortfristiga räntebärande skulder	70	19	6
Kortfristiga leasingskulder	64	47	49
Leverantörsskulder	227	186	188
Övriga kortfristiga skulder	205	138	160
Summa kortfristiga skulder	566	390	403
SUMMA SKULDER	1113	550	648
SUMMA EGET KAPITAL OCH SKULDER	1677	1017	1173



This file is sealed with a digital signature.
The seal is a guarantee for the authenticity
of the document.
Document ID:
B29E5266FEB749F78B738B3C4396FB03

Rapport över förändringar i eget kapital

MSEK	Eget kapital hänförligt till moderbolagets ägare					Totalt eget kapital
	Aktiekapital	Reserver	Balanserade vinster/medel inkl. periodens resultat	Summa	Innehav utan bestämmande inflytande	
Utgående eget kapital 2021-12-31	0	1	457	458	17	475
Periodens resultat			64	64	1	65
Övrigt totalresultat		0	0	0		0
Fondemission	25		-25	0		0
Återköp av egna aktier			-58	-58		-58
Förändringar av ägarandel i delägda dotterbolag			1	1	-7	-6
Förvärv av delägda dotterbolag				0	6	6
Optionsskuld, förvärv ¹			-15	-15		-15
Utgående eget kapital 2022-06-30	25	1	424	450	17	467
Periodens resultat			73	73	2	75
Övrigt totalresultat		3	0	3		3
Återköp av egna aktier			-29	-29		-29
Försäljning av egna aktier ²			15	15		15
Förvärv av delägda dotterbolag				0	8	8
Optionsskuld, förvärv ¹			-14	-14		-14
Värdetförändring optionsskuld ³			0	0		0
Utgående eget kapital 2022-12-31	25	4	469	498	27	525
Periodens resultat			85	85	0	85
Övrigt totalresultat		3	0	3		3
Utdelning			-49	-49		-49
Förvärv av delägda dotterbolag				0	4	4
Lämnade utdelningar i delägda dotterbolag				0	-1	-1
Optionsskuld, förvärv ⁴			-5	-5		-5
Värdetförändring optionsskuld ³			2	2		2
Utgående eget kapital 2023-06-30	25	7	502	534	30	564

Kassaflödesanalys i sammandrag

MSEK	Kv2		jan-jun		Helår	
	2023	2022	2023	2022	R12 jun	2022
Den löpande verksamheten						
Den löpande verksamheten före rörelsekapitalförändringar	65	53	123	66	242	185
Förändringar i rörelsekapital	-11	-15	-11	-20	-41	-50
Kassaflöde från den löpande verksamheten	54	38	112	46	201	135
Investeringsverksamheten						
Investeringar i immateriella och materiella anläggningstillgångar	-4	-1	-5	-1	-9	-5
Förvärv av dotterföretag och andra affärsenheter	-267	-32	-284	-32	-352	-100
Kassaflöde från investeringsverksamheten	-271	-33	-289	-33	-361	-105
Kassaflöde före finansiering	-217	5	-177	13	-160	30
Finansieringsverksamheten						
Finansieringsverksamheten	216	-68	196	-80	193	-83
Periodens kassaflöde	-1	-63	19	-67	33	-53
Likvida medel vid periodens början	37	66	17	70	3	70
Kursdifferens i likvida medel	1	0	1	0	1	0
Likvida medel vid periodens slut⁵	37	3	37	3	37	17


¹ Avser värdet av sälloptioner i relation till minoritetsägare i det förvärvade dotterbolagen HNC Group A/S, Mytolerans AB och Jokrab Automatikbyggnad AB som medger att innehavarna av aktierna har rätt att sälja aktier till Momentum Group. Priset på optionerna är beroende av uppnådda resultat i bolagen och kan från och med år 2025 och 2026 (Jokrab) förlängas med ett år i taget.

² Avser överlåtelse 240 376 egna B-aktier i samband med förvärvet av Börjesson Pipe Systems AB.

³ Avser värdetförändring för de sälloptioner i relation till minoritetsägare som utfärdats i samband med förvärv av delägda dotterbolag.

⁴ Avser värdet av sälloptioner i relation till minoritetsägare i det förvärvade dotterbolaget Hydmos Industri-teknik AB som medger att innehavarna av aktierna har rätt att sälja aktier till Momentum Group. Priset på optionerna är beroende av uppnådda resultat i bolagen och kan från och med 2026 förlängas med ett år i taget.

⁵ I definitionen av likvida medel ingår även kortfristiga placeringar.



This file is sealed with a digital signature. The seal is a guarantee for the authenticity of the document.

Document ID: B29E5266FEB749F75B738B3C4396FBC3

Moderbolaget

Resultaträkning i sammandrag


MSEK	Kv2		jan-jun		Helår	
	2023	2022	2023	2022	R12 jun	2022
Nettoomsättning	4	3	7	6	14	13
Övriga rörelseintäkter	4	0	6	2	8	4
Summa rörelseintäkter	8	3	13	8	22	17
Rörelsens kostnader	-18	-11	-30	-24	-53	-47
Rörelseresultat	-10	-8	-17	-16	-31	-30
Finansiella intäkter och kostnader	1	38	1	38	-1	36
Resultat efter finansiella poster	-9	30	-16	22	-32	6
Bokslutsdispositioner	-	-	-	-	121	121
Resultat före skatt	-9	30	-16	22	89	127
Skatter	2	2	3	3	-18	-18
Periodens resultat	-7	32	-13	25	71	109

Moderbolaget erhöll i december 2022 ett koncernbidrag om 150 MSEK (80) som är redovisad på raden för bokslutsdispositioner. I juni 2022 erhöll moderbolaget en utdelning om 40 MSEK beslutad på extra bolagsstämma i dotterbolaget Momentum Group Holding AB. Utdelningen är redovisad på raden finansiella intäkter och kostnader.

Balansräkning i sammandrag

MSEK	30 jun 2023	30 jun 2022	31 dec 2022
TILLGÅNGAR			
Immateriella anläggningstillgångar	-	-	-
Materiella anläggningstillgångar	-	-	-
Finansiella anläggningstillgångar	235	49	43
Kortfristiga fordringar	328	144	383
Likvida medel	-	-	-
SUMMA TILLGÅNGAR	563	193	426
EGET KAPITAL, AVSÄTTNINGAR OCH SKULDER			
Bundet eget kapital	25	25	25
Fritt eget kapital	34	26	96
Summa eget kapital	59	51	121
Obeskattade reserver	46	17	46
Avsättningar	-	-	-
Långfristiga skulder	272	-	50
Kortfristiga skulder	186	125	209
SUMMA EGET KAPITAL, AVSÄTTNINGAR OCH SKULDER	563	193	426

Moderbolaget har en egen interbanksfunktion i syfte att samordna koncernens finansiella aktiviteter samt att svara för att system finns tillgängliga för en effektiv cash management. Som stöd för detta är moderbolaget innehavare av koncernens cash pool och där moderbolagets kortfristiga fordringar och skulder i huvudsak utgörs av dotterbolagens utnyttjade kredit respektive dotterbolagens överskott inom cash poolen. Vid ingången av året ingick i kortfristiga fordringar erhållt koncernbidrag om 150 MSEK som reglerades under första kvartalet.



This file is sealed with a digital signature.
The seal is a guarantee for the authenticity
of the document.

Document ID:
B29E6268FEB749F78B738B3C4396FBC3

Noter

1. Redovisningsprinciper

Delårsrapporten för koncernen har upprättats i enlighet med IFRS med tillämpning av IAS 34 Delårsrapportering, årsredovisningslagen samt lagen om värdepappersmarknaden. Övriga upplysningar enligt IAS 34.16A framkommer förutom i de finansiella rapporterna och dess tillhörande noter även i övriga delar av rapporten. Delårsrapporten för moderbolaget har upprättats i enlighet med årsredovisningslagen och lagen om värdepappersmarknaden, vilket är i enlighet med bestämmelserna i RFR 2 Redovisning för juridiska personer. Samma redovisningsprinciper och bedömningsgrunder har tillämpats i denna delårsrapport som i årsredovisningen för 2022.

IASB har publicerat tillägg och ändringar till standarder effektiva för koncernen från den 1 januari 2023 eller senare. Dessa tillägg och ändringar bedöms inte som väsentliga för koncernens redovisning.

Moderbolagets redovisningsprinciper

Moderbolaget tillämpar Årsredovisningslagen (1995:1554) och den av Rådet för finansiell rapportering utgivna rekommendation RFR 2 Redovisning för juridiska personer. RFR 2 innebär att moderbolaget i årsredovisningen för den juridiska personen ska tillämpa samtliga av EU antagna IFRS och uttalanden så långt detta är möjligt inom ramen för Årsredovisningslagen och med hänsyn till sambandet mellan redovisning och beskattning. Rekommendationen anger vilka undantag från och tillägg till IFRS som ska göras. Sammantaget innebär detta skillnader mellan koncernens och moderbolagets redovisningsprinciper inom de huvudsakliga områdena dotterföretag, leaseade tillgångar, skatter samt koncernbidrag och aktieägartillskott.


2. Finansiella instrument

Momentum Group värderar finansiella instrument till verkligt värde eller upplupet anskaffningsvärde i balansräkningen beroende på klassificering. Finansiella instrument omfattar förutom poster i den finansiella nettoskulden, även kundfordringar och leverantörsskulder. För koncernens samtliga finansiella tillgångar bedöms redovisat värde vara en rimlig approximation av verkligt värde. Tillgångar och skulder värderade till verkligt värde utgörs av säkringsinstrument där det verkliga värdet är baserat på observerbara marknadsdata och ingår därmed i nivå 2 enligt IFRS 13 samt av skulder för villkorade köpeskillingar vilka är värderade genom diskonterat beräknat kassaflöde och ingår därmed i nivå 3.

MSEK	30 jun 2023	30 jun 2022	31 dec 2022
Finansiella tillgångar värderade till verkligt värde			
Finansiella placeringar	0	0	0
Derivat säkringsinstrument	1	1	1
Finansiella tillgångar värderade till upplupet anskaffningsvärde			
Långfristiga fordringar	2	1	1
Kundfordringar	375	257	300
Övriga fordringar	1	-	1
Likvida medel	37	3	17
Summa finansiella tillgångar	416	262	320

Finansiella skulder värderade till verkligt värde			
Derivat säkringsinstrument	0	0	0
Villkorade köpeskillingar	18	-	11
Finansiella skulder värderade till upplupet anskaffningsvärde			
Optionsskuld	43	27	40
Uppskjuten betalning förvärv, ej räntebärande	27	-	10
Räntebärande skulder	513	163	198
Leverantörsskulder	227	186	188
Summa finansiella skulder	828	376	447

	jan-jun 2023	jan-jun 2022	Helår 2022
Villkorade köpeskillingar			
Ingående balans	11	-	-
Förvärv under perioden	7	-	11
Värdetförändring	0	-	-
Utgående balans	18	-	11

 Redovisningsprinciperna för såväl koncernen som moderbolaget återfinns i sin helhet i årsredovisningen för 2022.



Document ID: B29E5266FEB749F78B738B3C4396F8C3
 This file is sealed with a digital signature.
 The seal is a guarantee for the authenticity
 of the document.

3. Rörelsesegment och information om intäkter

Koncernens rörelsesegment består av affärsområdena Komponenter respektive Tjänster. Rörelsesegmenten är konsolideringar av den operativa organisationen så som koncernens företagsledning och styrelse följer upp verksamheten. Koncernens företagsledning bestående av vd och CFO utgör koncernens högsta verkställande beslutsfattare. **Komponenter** består av verksamheter inom industriella komponenter, tjänster och lösningar för industrin med expertis om industriförbättringar samt bolag

med ledande positioner som specialister med fokus på tydliga nischer. **Tjänster** består av verksamheter inom industriservice i Sverige – som genom sina tjänster erbjuder längre livslängd och effektivitet på installerade maskiner samt genomför nyinstallationer. Därtill erbjuds lösningar för digitaliserat underhåll. **Koncerngemensamt** ingår koncernens ledning, ekonomi och stödfunktioner. Stödfunktionerna omfattar bland annat internkommunikation, Investor Relations och juridik.

Finansiella poster och skatt fördelas inte per rörelsesegment utan redovisas i sin helhet i Koncerngemensamt. Interprissättningen mellan rörelsesegmenten sker till marknadsmässiga villkor. Redovisningsprinciperna överensstämmer med koncernredovisningen. Nettoomsättningen som presenteras nedan för de geografiska marknaderna baseras på kundernas hemvist.

MSEK	jan-jun 2023				
	Komponenter	Tjänster	Koncerngemensamt	Eliminer	Koncern totalt
Nettoomsättning					
Från externa kunder per område					
Sverige	744	178	-	-	922
Norge	26	2	-	-	28
Danmark	73	1	-	-	74
Övriga länder	26	1	-	-	27
Från andra segment	2	6	5	-13	-
Totalt	871	188	5	-13	1051
Nettoomsättning					
Från externa kunder per intäktslag					
Varuförsäljning	801	104	-	-	905
Tjänsteuppdrag	66	76	-	-	142
Övriga intäkter	2	2	-	-	4
Från andra segment	2	6	5	-13	-
Totalt	871	188	5	-13	1051
EBITA	122	17	-14	-	125
Jämförelsestörande poster	-	-	-	-	-
Avskrivningar på immateriella tillgångar som uppkommit vid förvärv	-8	-3	-	-	-11
Rörelseresultat	114	14	-14	0	114

MSEK	jan-jun 2022				
	Komponenter	Tjänster	Koncerngemensamt	Eliminer	Koncern totalt
Nettoomsättning					
Från externa kunder per område					
Sverige	608	163	-	-	771
Norge	20	3	-	-	23
Danmark	42	0	-	-	42
Övriga länder	8	1	-	-	9
Från andra segment	2	8	4	-14	-
Totalt	680	175	4	-14	845
Nettoomsättning					
Från externa kunder per intäktslag					
Varuförsäljning	622	87	-	-	709
Tjänsteuppdrag	54	78	-	-	132
Övriga intäkter	2	2	-	-	4
Från andra segment	2	8	4	-14	-
Totalt	680	175	4	-14	845
EBITA	92	16	-10	-	98
Jämförelsestörande poster	-	-	-6	-	-6
Avskrivningar på immateriella tillgångar som uppkommit vid förvärv	-3	-3	-	-	-6
Rörelseresultat	89	13	-16	0	86



This file is sealed with a digital signature. The seal is a guarantee for the authenticity of the document.

Document ID: B29E5266FEB749F78B738B3C4396F8C3

4. Rörelseförvärv

Förvärv av Askalon AB

Den 22 maj 2023 förvärvades 93,7 procent av aktierna i Askalon AB och tillträdet skedde den 5 juni. Askalon är en ledande aktör inom avancerade ventillösningar till främst kraft-, raffinaderi- och processindustrin i Sverige, Danmark, Finland och Island. Resterande 6,3 procent av aktierna i bolaget kommer att förvärvas av Momentum Group under 2025, varför förvärvet konsolideras på basis av 100 procent och att avtal avseende de resterande aktierna i bolaget hanteras såsom en uppskjuten betalning.

Den sammanlagda köpeskillingen för förvärvet uppgick till 267 MSEK exklusive förvärvskostnader. Förvärvskostnader om sammanlagt 1 MSEK har redovisats i posten övriga rörelsekostnader under rapportperioden.

I enlighet med den preliminära förvärvsanalysen nedan har av köpeskillingen 95 MSEK allokaterats till goodwill, 115 MSEK till leverantörsrelationer och 24 MSEK till kundrelationer. Allokeringen till leverantörs- och kundrelationer är baserad på det diskonterade värdet av framtida kassaflöden hänförliga till respektive tillgångsslag. Avskrivningstiden på värden identifierade såsom leverantörsrelationer skrivs av över 15 år och för kundrelationer över en period om 10 år. Värdet på goodwill baseras på att Momentum Group-koncernens position på aktuella marknader förväntas stärkas, framtida försäljningsutveckling, lönsamhet och de övriga synergier som koncernen bedömer kommer att realiseras genom förvärvet.

Om förvärvet hade genomförts per den 1 januari 2023 visar en preliminär konsoliderad resultaträkning för Momentum Group-koncernen inklusive Askalon per den 30 juni 2023 på en total nettoomsättning om 1 207 MSEK och ett resultat efter skatt om 88 MSEK för rapportperioden. Dessa belopp har beräknats baserat på Askalons resultat med justering för den ytterligare avskrivning som skulle ha uppstått under förutsättning att justeringen till verkligt värde för materiella och immateriella anläggningstillgångar hade tillämpats från den 1 januari 2023, tillsammans med hänförliga skatteeffekter. Några väsentliga skillnader i redovisningsprinciper mellan Momentum Group och den förvärvade verksamheten finns inte med undantag för IFRS 16 men som inte väsentligt påverkar resultat efter skatt för den aktuella perioden.


Under rapportperioden har förvärvet av Askalon bidragit med 31 MSEK till koncernens nettoomsättning respektive med 2 MSEK till koncernens EBITA.

De tillgångar och skulder som ingick i förvärvet av Askalon uppgår sammanlagt till följande enligt den preliminära förvärvsanalysen. Att förvärvsanalysen bedöms vara preliminär är huvudsakligen till följd av att endast en kort tid har förflutit sedan tillträde av förvärvet.

MSEK	Verkligt värde redovisat i koncernen
Förvärvade tillgångar:	
Immateriella anläggningstillgångar	140
Nyttjanderättstillgångar	22
Övriga anläggningstillgångar	3
Varulager	22
Övriga omsättningstillgångar	106
Summa tillgångar	293
Övertagna avsättningar och skulder:	
Räntebärande skulder	-
Leasingskulder	22
Uppskjuten skatteskuld	29
Kortfristiga rörelseskulder	70
Summa avsättningar och skulder	121
Netto av identifierade tillgångar och skulder	172
Goodwill ¹	95
Köpeskillning	267
Avgår: Kassa i förvärvad verksamhet	-18
Avgår: Uppskjuten betalning ²	-17
Påverkan på koncernens likvida medel	232

¹ Av redovisad goodwill om 95 MSEK förväntas ingen del vara skattemässigt avdragsgill.

² Uppskjuten betalning motsvarar värdet på förvärv av resterade 6,3 procent av aktierna i bolaget och löper utan ränta.



This file is sealed with a digital signature.
The seal is a guarantee for the authenticity
of the document.

Document ID:
B29E5266FEB749F78B738B3C4396FBC3

Övriga förvärv under rapportperioden

Momentum Group genomförde utöver Askalon ytterligare fyra rörelseförvärv med tillträde under rapportperioden. De aktuella förvärven beskrivs på sidan 9.

Förvärvsanalysen – övriga rörelseförvärv med tillträde under rapportperioden

Den sammanlagda köpeskillingen för förvärven uppgår till 78 MSEK exklusive förvärvskostnader. Förvärvskostnader om sammanlagt cirka 1 MSEK har redovisats i posten övriga rörelsekostnader. I enlighet med den preliminära förvärvsanalysen redovisad nedan har av köpeskillingen 29 MSEK allokaterats till goodwill och 42 MSEK till kundrelationer.

Allokeringen till kundrelationer är baserad på det diskonterade värdet av framtida kassaflöden hänförliga till respektive tillgångsslag, där en bedömning gjorts av bland annat marginal, kapitalbindning och omsättningshastighet på kundstocken. Goodwill vid förvärvstillfället är det belopp varmed anskaffningsvärdet överstiger det verkliga värdet av förvärvade nettotillgångar. Goodwill motiveras av förväntad framtida försäljningsutveckling, lönsamhet och att dotterbolagens position på aktuella marknader förväntas stärkas.


Att förvärvsanalysen bedöms vara preliminär är huvudsakligen till följd av att endast en kort tid har förflutit sedan tillträde av förvärven.

MSEK	Verkligt värde redovisat i koncernen
Förvärvade tillgångar:	
Immateriella anläggningstillgångar	42
Nyttjanderättstillgångar	13
Övriga anläggningstillgångar	2
Varulager	9
Övriga omsättningstillgångar	34
Summa tillgångar	100
Övertagna avsättningar och skulder:	
Räntebärande skulder	-
Leasingskulder	13
Uppskjuten skatteskuld	11
Kortfristiga rörelseskulder	23
Summa avsättningar och skulder	47
Netto av identifierade tillgångar och skulder	53
Goodwill ¹	29
Innehav utan bestämmande inflytande ²	-4
Köpeskillning	78
Avgår: Kassa i förvärvad verksamhet	-19
Avgår: Villkorad köpeskillning ³	-7
Påverkan på koncernens likvida medel	52

¹ Av redovisad goodwill om 29 MSEK förväntas ingen del vara skattemässigt avdragsgill.

² Innehav utan bestämmande inflytande är beräknat såsom proportionell andel av de identifierade nettotillgångarna.

³ Villkorad köpeskillning är upptagen till ett värde motsvarande 75 procent av ett maximalt utfall (exklusive ränta). Utfall av den villkorade köpeskillningen kommer att fastställas under andra halvan av 2026 är beroende av resultat i det förvärvade dotterbolaget.



This file is sealed with a digital signature.
The seal is a guarantee for the authenticity
of the document.

Document ID:
B29E5266FEB749F78B738B3C4396FBC3


Nyckeltal

Momentum Group använder vissa finansiella nyckeltal vid sin analys av verksamheten och dess utveckling som inte definieras i enlighet med IFRS. Momentum Group anser att dessa alternativa nyckeltal ger värdefull information till bolagets styrelse, ägare och investerare då de möjliggör en utvärdering av aktuella trender och bolagets prestation på ett bättre sätt i kombination med andra nyckeltal som beräknas enligt IFRS.

MSEK	Kv2		jan-jun		R12 jun	
	2023	2022	2023	2022	2023	2022
IFRS-nyckeltal						
Nettoomsättning	549	446	1 051	845	1 945	1 590
Periodens resultat	43	37	85	65	160	125
IFRS-nyckeltal per aktie (SEK)						
Resultat per aktie före utspädning	0,90	0,70	1,75	1,25	3,20	2,40
Resultat per aktie efter utspädning	0,90	0,70	1,75	1,25	3,20	2,40
Övriga nyckeltal per aktie						
Eget kapital per aktie före utspädning, vid periodens slut					10,85	9,10
Eget kapital per aktie efter utspädning, vid periodens slut					10,85	9,10
Antal aktier i 1000-tal						
Antal aktier före utspädning	49 221	49 481	49 221	49 481	49 221	49 481
Vägt antal aktier före utspädning	49 221	50 148	49 221	50 314	49 245	50 398
Vägt antal aktier efter utspädning	49 221	50 148	49 221	50 314	49 245	50 398
Övriga nyckeltal						
Antal anställda vid periodens slut					692	538
Börskurs per aktie, SEK					121,50	60,00

Eftersom inte alla börsnoterade bolag beräknar dessa finansiella nyckeltal på samma sätt är det inte säkert att informationen är jämförbar med andra bolags nyckeltal med samma benämningar. Dessa finansiella nyckeltal ska därför inte ses som en ersättning för mått som definieras enligt IFRS.

MSEK	Kv2		jan-jun		R12 jun	
	2023	2022	2023	2022	2023	2022
ALTERNATIVA NYCKELTAL						
Resultaträkningsbaserade nyckeltal						
Rörelseresultat	59	49	114	86	213	164
varav Jämförelseförändringar	-	-2	-	-6	-	-12
varav Avskrivningar Immateriella tillgångar vid förvärv	-6	-3	-11	-6	-18	-12
EBITA	65	54	125	98	231	188
Resultat efter finansiella poster	55	46	108	82	203	157
Rörelsemarginal	10,7%	11,0%	10,8%	10,2%	11,0%	10,3%
EBITA-marginal	11,8%	12,1%	11,9%	11,6%	11,9%	11,8%
Vinstmarginal	10,0%	10,3%	10,3%	9,7%	10,4%	9,9%
Lönsamhetsnyckeltal						
EBITA/RK					60%	62%
Avkastning på sysselsatt kapital					28%	24%
Avkastning på eget kapital					32%	28%
Nyckeltal över finansiell ställning						
Finansiell nettolåneskuld					476	160
Operativ nettolåneskuld (+) / nettolånefordran (-)					305	25
Eget kapital hänförligt till moderbolagets ägare					534	450
Soliditet					32%	44%



This file is sealed with a digital signature. The seal is a guarantee for the authenticity of the document.

Document ID: B29E5266FE8749F78B738B3C4396FBC3

Definitioner av alternativa nyckeltal och dess syfte

Rörelseresultat

Resultat före finansiella poster och skatt.

Används för att visa koncernens resultat före räntor och skatter.

Jämförelsestörande poster

I jämförelsestörande poster ingår intäkter och kostnader som inte förväntas uppkomma regelbundet i den löpande verksamheten. Jämförelsestörande poster avser för perioden kostnader för förberedelser inför särnotering och avser framför allt rådgivnings- och granskningskostnader samt separationskostnader.

En särredovisning av jämförelsestörande poster tydliggör utvecklingen i den operativa verksamheten.

EBITA

Rörelseresultat justerat för jämförelsestörande poster och före eventuell nedskrivning av goodwill samt av- och nedskrivningar av andra immateriella tillgångar som uppkommit i samband med företagsförvärv och därmed likställda transaktioner.

Används för att visa koncernens resultatgenerering i den operativa verksamheten.

Rörelsemarginal, %

Rörelseresultat i förhållande till nettoomsättningen.

Används för att mäta koncernens resultatgenerering före räntor och skatt och ger en förståelse för resultatutveckling över tid. Anger hur stor andel i procent av nettoomsättningen som finns kvar för att täcka räntebetalningar och skatt samt ge vinst, efter att koncernens kostnader betalats.

EBITA-marginal, %

EBITA i procent av nettoomsättningen.

Används för att mäta koncernens resultatgenerering i den löpande verksamheten och ger en förståelse för resultatutveckling över tid. Per affärsområde (rörelsesegment)

visas EBITA-marginal baserad på nettoomsättning från såväl externa som interna kunder.

Vinstmarginal, %

Resultat efter finansiella poster i procent av nettoomsättningen.

Används för att bedöma koncernens vinstgenerering före skatt och visar hur stor del av nettoomsättningen som koncernen får behålla i resultat före skatt.

Avkastning på rörelsekapital (EBITA/RK), %

EBITA för de senaste 12 månaderna dividerat med genomsnittligt rörelsekapital mätt som summa rörelsekapital (kundfordringar och varulager med avdrag för leverantörsskulder) vid utgången av varje månad för de senaste tolv månaderna samt ingående balans vid periodens start dividerat med 13.

Koncernens interna lönsamhetsmål vilket premierar högt EBITA och låg kapitalbindning. Används för att analysera lönsamheten i koncernen och dess olika verksamheter.

Avkastning på sysselsatt kapital, %

Rörelseresultat med tillägg för finansiella intäkter för de senaste 12 månaderna dividerat med genomsnittligt sysselsatt kapital mätt som summa balansomslutning med avdrag för ej räntebärande skulder och avsättningar vid utgången av de senaste fyra kvartalen samt ingående balans vid periodens start dividerat med fem.

Presenteras för att visa på koncernens avkastning på dess externt finansierade kapital och egna kapital, det vill säga oberoende av dess finansiering.

Avkastning på eget kapital, %

Periodens resultat för de senaste 12 månaderna dividerat med genomsnittligt eget kapital mätt som summa eget kapital hänförligt till moderbolagets aktieägare vid utgången av de senaste fyra kvartalen samt ingående balans vid periodens start dividerat med fem.

Används för att mäta den avkastning som genereras på det kapital som moderbolagets aktieägare har investerat.

Finansiell nettolåneskuld

Finansiell nettolåneskuld mätt som långfristiga räntebärande skulder och kortfristiga räntebärande skulder med avdrag för likvida medel vid periodens utgång.

Används för att följa skuldutvecklingen och analysera koncernens totala skuldsättning inklusive leasingkulder.

Operativ nettolåneskuld / Nettolånefordran

Operativ nettolåneskuld mätt som långfristiga räntebärande skulder och kortfristiga räntebärande skulder exklusive leasingkulder med avdrag för likvida medel vid periodens utgång.

Används för att följa skuldutvecklingen och analysera koncernens totala skuldsättning exklusive leasingkulder.

Soliditet, %


Eget kapital hänförligt till moderbolagets aktieägare i procent av balansomslutningen vid periodens utgång.

Används för att analysera den finansiella risken i koncernen och visar hur stor andel av koncernens tillgångar som är finansierade med eget kapital.

Förändring i nettoomsättning för jämförbara enheter

Jämförbara enheter avser försäljning i lokal valuta från enheter som var del av koncernen under innevarande period och hela motsvarande period föregående år. Handelsdagar avser effekten på försäljningen i lokal valuta beroende på skillnaden mellan antalet handelsdagar jämfört med jämförelseperioden. Övriga enheter avser förvärvade eller avyttrade enheter under motsvarande period.

Används för att analysera den underliggande försäljnings-tillväxten drivet av förändring i volym, produkt- och tjänsteutbud och pris för liknande produkter och tjänster mellan olika perioder. Se avstämningstabell på sidan 4.




Härledning av alternativa nyckeltal¹

	Kv2		jan-jun		R12 jun	
	2023	2022	2023	2022	2023	2022
EBITA						
Rörelseresultat	59	49	114	86	213	164
Jämförelsestörande poster	-	2	-	6	-	12
Avskrivningar Immat.tillg förvärv	6	3	11	6	18	12
EBITA	65	54	125	98	231	188
Jämförelsestörande poster						
Noterings- och separationskostnader	-	-2	-	-6	-	-12
Summa jämförelsestörande poster	-	-2	-	-6	-	-12
Rörelsemarginal						
Rörelseresultat	59	49	114	86	213	164
Nettoomsättning	549	446	1 051	845	1 945	1 590
Rörelsemarginal	10,7%	11,0%	10,8%	10,2%	11,0%	10,3%
EBITA-marginal						
EBITA	65	54	125	98	231	188
Nettoomsättning	549	446	1 051	845	1 945	1 590
EBITA-marginal	11,8%	12,1%	11,9%	11,6%	11,9%	11,8%
Vinstmarginal						
Resultat efter finansiella poster	55	46	108	82	203	157
Nettoomsättning	549	446	1 051	845	1 945	1 590
Vinstmarginal	10,0%	10,3%	10,3%	9,7%	10,4%	9,9%
EBITA/RK						
Genomsnittligt Varulager					283	221
Genomsnittliga Kundfordringar					283	240
Summa genomsnittliga rörelsetillgångar					566	461
Genomsnittliga Leverantörsskulder					-184	-159
Genomsnittligt rörelsekapital (RK)					382	302
EBITA					231	188
EBITA/RK					60%	62%

	R12 jun	
	2023	2022
Avkastning på sysselsatt kapital		
Genomsnittlig balansomslutning	1 225	1 041
Genomsnittliga ej räntebärande långfristiga skulder	-104	-56
Genomsnittliga ej räntebärande kortfristiga skulder	-348	-311
Genomsnittligt sysselsatt kapital	773	674
Rörelseresultat	213	164
Finansiella intäkter	2	0
Summa rörelseresultat + finansiella intäkter	215	164
Avkastning på sysselsatt kapital	28%	24%
Avkastning på eget kapital		
Genomsnittligt eget kapital hänförligt till moderbolagets aktieägare	493	442
Periodens resultat hänförligt till moderbolagets aktieägare	158	123
Avkastning på eget kapital	32%	28%
Finansiell nettolåneskuld		
Långfristiga räntebärande skulder	379	97
Kortfristiga räntebärande skulder	134	66
Kortfristiga placeringar	-	-
Likvida medel	-37	-3
Finansiell nettolåneskuld	476	160
Operativ nettolåneskuld (+) / nettolånefordran (-)		
Finansiell nettolåneskuld	476	160
Finansiella leasingsskulder	-171	-135
Operativ nettolåneskuld (+) / nettolånefordran (-)	305	25
Soliditet		
Balansomslutning	1 677	1 017
Eget kapital hänförligt till moderbolagets aktieägare	534	450
Soliditet	32%	44%


¹ Avseende balansposter och nyckeltal över finansiell ställning avses utgående balans för respektive år.



Historisk finansiell utveckling¹

MSEK	R12					
	30 jun 2023	31 dec 2022	31 dec 2021	31 dec 2020	31 mar 2020	31 mar 2019
Nettoomsättning	1 945	1 739	1 491	1 163	1 254	1 196
Rörelseresultat	213	185	155	130	130	111
EBITA	231	204	171	134	134	114
Periodens resultat	160	140	117	99	99	84
Immateriella anläggningstillgångar	679	383	284	175	177	165
Nyttjanderättstillgångar	179	138	127	51	60	-
Övriga anläggningstillgångar	28	22	19	12	8	7
Varulager	336	285	213	176	193	191
Kortfristiga fordringar	418	328	271	175	227	220
Likvida medel och kortfristiga placeringar	37	17	70	145	31	29
Summa tillgångar	1 677	1 173	984	734	696	612
Eget kapital hänförligt till moderbolagets ägare	534	498	458	337	259	143
Innehav utan bestämmande inflytande	30	27	17	6	5	-
Räntebärande skulder och avsättningar	513	198	132	147	193	141
öke räntebärande skulder och avsättningar	600	450	377	244	239	328
Summa eget kapital och skulder	1 677	1 173	984	734	696	612
Rörelsemarginal	11,0%	10,6%	10,4%	11,2%	10,4%	9,3%
EBITA-marginal	11,9%	11,7%	11,5%	11,5%	10,7%	9,5%
Avkastning på rörelsekapital (EBITA/RK)	60%	61%	61%	54%	52%	46%
Avkastning på eget kapital	32%	29%	30%	35%	49%	51%
Finansiell nettolåneskuld	476	181	62	2	162	112
Operativ nettolåneskuld / nettolånefordran +/-	305	48	-61	-45	107	112
Soliditet	32%	42%	47%	46%	37%	23%
Resultat per aktie före och efter utspädning, SEK	3,20	2,70	2,30	1,90	1,95	1,65
Eget kapital per aktie, SEK	10,85	10,10	9,05	6,70	5,15	2,85
Börskurs per aktie, SEK	121,50	58,51	-	-	-	-
Antal anställda vid periodens slut	692	558	484	329	339	335

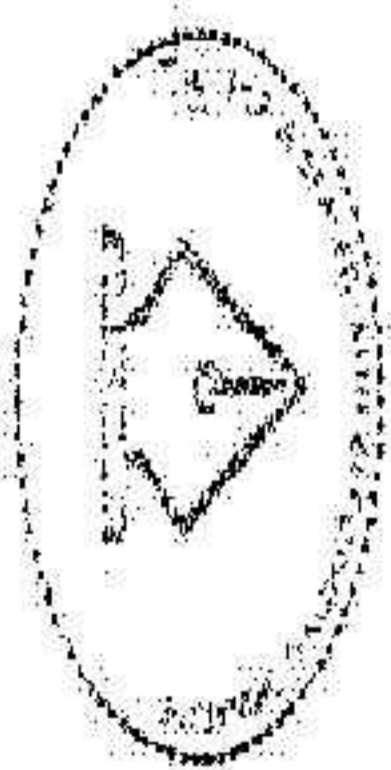
¹ Avseende balansposter och nyckeltal över finansiell ställning avses utgående balans för respektive år.



Om Momentum Group

Utvecklar och förvärvar framgångsrika hållbara företag i Norden

Momentum Group är en ledande aktör som erbjuder hållbara produkter och tjänster och relaterade värdeskapande tjänster till industrisektorn. Momentum Group är en aktiv ägare som fokuserar på att utveckla och förvärva företag inom de produkt- och tjänstevertikaler där vi har kunskap, kompetens och erfarenhet.



This file is sealed with a digital signature. The seal is a guarantee for the authenticity of the document.

Document ID: B29E5266FEB749F7A8738B3C4396FBC3

Momentum Group AB
Östermalmsgatan 87 E
114 59 Stockholm
Tel: 08-92 90 00
Org No: 559266-0699
Styrelsens säte: Stockholm
momentum.group

Mission	Vision	Våra fokusområden
<p>Tillsammans för en hållbar industri</p> <p>Koncernens verksamheter ska, tillsammans med sina kunder, samarbetspartners och övriga intressenter, bidra till att skapa en hållbar industri ur ett socialt, miljömässigt och ekonomiskt perspektiv.</p>	<p>Kundens bästa hållbara val</p> <p>Våra olika bolag fokuserar på att förstå kundernas behov, och baserat på situation och behov kunna erbjuda den bästa hållbara lösningen för kunden.</p>	<p>Företagsutveckling genom aktivt ägande.</p> <p>Företagsutveckling genom decentraliserat ansvar och utveckling av medarbetare.</p> <p>Tillväxt genom förvärv av hållbara bolag.</p>

Affärsidé
<p>Vi ska göra våra kunders vardag enklare, säkrare och mer lönsam – genom att erbjuda hållbara produkter och tjänster</p> <p>Det är viktigt för kunderna att ha hög lönsamhet i sin verksamhet. Våra bolag säljer kvalitetsprodukter och tillhörande tjänster som skapar värde för kunden under produktens eller tjänstens totala livslängd.</p>

Våra finansiella mål

EBITA-tillväxt: >15%

Lönsamhet EBITA/RK: >45%

Utdelning: >30%

Omsättning MSEK¹

1 945

EBITA-tillväxt¹

23%

Lönsamhet EBITA/RK¹

60%

Medarbetare²

692

¹ Avser R12 t.o.m. 30 juni 2023. EBITA-tillväxt mäts mot motsvarande R12-period året innan.

² Antal anställda per 30 juni 2023.

List of Signatures


Page 1/1

2023083103937

Momentum Group Delårsrapport Q2 2023 - underskriftsversion.pdf

Name	Method	Signed at
Johan Olov Sjö	BANKID	2023-07-13 21:48 GMT+02
Gunilla Birgitta Ruth Spongh	BANKID	2023-07-13 20:42 GMT+02
Anders Helge Claeson	BANKID	2023-07-13 19:31 GMT+02
Tom Stefan Hedelius	BANKID	2023-07-13 18:59 GMT+02
YLVA ERSVIK	BANKID	2023-07-13 18:54 GMT+02
Ulf Christian Lilius	BANKID	2023-07-14 07:45 GMT+02

Överensstämmelse med originalet intygas.


Ann Charlotte Sveusson
Tel: 0720-857262



This file is sealed with a digital signature. The seal is a guarantee for the authenticity of the document.

External reference: B29E5266FEB749F78B738B3C4396FBC3