

Årsredovisning

för

Sören Blomgren Rör & Produktion AB

556619-2331

Räkenskapsåret

2024

Fastställelseintyg

Undertecknad styrelseledamot i Sören Blomgren Rör & Produktion AB intygar, dels att denna kopia av årsredovisningen stämmer överens med originalet, dels att resultaträkningen och balansräkningen i årsredovisningen har fastställts på årsstämma den 20 januari 2025. Årsstämman beslutade att godkänna styrelsens förslag till resultatdisposition.

Bålsta den 20 januari 2025



Sören Blomgren

Årsredovisning

för

Sören Blomgren Rör & Produktion AB

556619-2331

Räkenskapsåret

2024

Styrelsen för Sören Blomgren Rör & Produktion AB får härmed avge årsredovisning för räkenskapsåret 2024.

Årsredovisningen är upprättad i svenska kronor, SEK.

Förvaltningsberättelse

Verksamheten

Sören Blomgren Rör & Produktion AB bedriver verksamhet inom VVS branschen. Företaget har sitt säte i Uppsala län, Håbo kommun.

Flerårsöversikt (Tkr)	2024	2023	2022	2021
Nettoomsättning	4 069	4 060	4 783	4 931
Resultat efter finansiella poster	716	1 163	1 106	1 340
Balansomslutning	4 627	4 362	3 550	3 185
Soliditet (%)	79	78	78	67

För definitioner av nyckeltal, se Not 1 Redovisningsprinciper.

Förändringar i eget kapital

	Aktie- kapital	Reserv- fond	Balanserat resultat	Årets resultat	Totalt
Belopp vid årets ingång	25 000	20 000	1 576 677	696 297	2 317 974
Disposition enligt beslut av årsstämman:			696 297	-696 297	0
Utdelning			-280 000		-280 000
Årets resultat				519 818	519 818
Belopp vid årets utgång	25 000	20 000	1 992 974	519 818	2 557 792

Resultatdisposition

Styrelsen föreslår att till förfogande stående vinstmedel (kronor):

balanserad vinst	1 992 974
årets vinst	519 818
	2 512 792

disponeras så att	
till aktieägare utdelas (1 040 kronor per aktie)	260 000
i ny räkning överföres	2 252 792
	2 512 792

Företagets resultat och ställning i övrigt framgår av efterföljande resultat- och balansräkning med tilläggsupplysningar.


Fotokopians överensstämmelse
med originalet intygas:

Ulf Barrner
Ulf Barrner

Resultaträkning

	Not	2024-01-01 -2024-12-31	2023-01-01 -2023-12-31
Rörelseintäkter, lagerförändringar m. m.			
Nettoomsättning		4 069 013	4 059 588
Summa rörelseintäkter, lagerförändringar m.m.		4 069 013	4 059 588
Rörelsekostnader			
Handelsvaror		-2 292 722	-1 793 254
Övriga externa kostnader		-264 863	-322 912
Personalkostnader	2	-848 064	-774 438
Av- och nedskrivningar av materiella och immateriella anläggningstillgångar		-8 209	-8 057
Summa rörelsekostnader		-3 413 858	-2 898 661
Rörelseresultat		655 155	1 160 927
Finansiella poster			
Övriga ränteintäkter och liknande resultatposter		62 209	2 436
Räntekostnader och liknande resultatposter		-1 532	0
Summa finansiella poster		60 677	2 436
Resultat efter finansiella poster		715 832	1 163 363
Bokslutsdispositioner	3		
Förändring av periodiseringsfonder		-50 000	-280 000
Summa bokslutsdispositioner		-50 000	-280 000
Resultat före skatt		665 832	883 363
Skatter			
Skatt på årets resultat		-146 014	-187 066
Årets resultat		519 818	696 297

Fotokopians överensstämmelse
med originalet intygas:


Ulf Banner

Balansräkning

Not

2024-12-31

2023-12-31

TILLGÅNGAR

Anläggningstillgångar

Materiella anläggningstillgångar

Inventarier, verktyg och installationer

4

10 592

18 801

Summa materiella anläggningstillgångar

10 592

18 801

Summa anläggningstillgångar

10 592

18 801

Omsättningstillgångar

Varulager m. m.

Färdiga varor och handelsvaror

4 626

11 364

Summa varulager

4 626

11 364

Kortfristiga fordringar

Kundfordringar

1 046 822

709 431

Övriga fordringar

81 843

87 433

Summa kortfristiga fordringar

1 128 665

796 864

Kassa och bank

Kassa och bank

3 482 906

3 535 076

Summa kassa och bank

3 482 906

3 535 076

Summa omsättningstillgångar

4 616 197

4 343 304

SUMMA TILLGÅNGAR

4 626 789

4 362 105

Fotokopians överensstämmelse
med originalet intygas:


Ulf Barrner

Balansräkning

Not

2024-12-31

2023-12-31

EGET KAPITAL OCH SKULDER

Eget kapital

Bundet eget kapital

Aktiekapital

25 000

25 000

Reservfond

20 000

20 000

Summa bundet eget kapital

45 000

45 000

Fritt eget kapital

Balanserat resultat

1 992 974

1 576 677

Årets resultat

519 818

696 297

Summa fritt eget kapital

2 512 792

2 272 974

Summa eget kapital

2 557 792

2 317 974

Obeskattade reserver

5

Periodiseringsfonder

1 390 000

1 340 000

Summa obeskattade reserver

1 390 000

1 340 000

Kortfristiga skulder

Leverantörsskulder

289 252

180 577

Skatteskulder

62 380

18 863

Övriga skulder

206 733

400 840

Upplupna kostnader och förutbetalda intäkter

120 632

103 851

Summa kortfristiga skulder

678 997

704 131

SUMMA EGET KAPITAL OCH SKULDER

4 626 789

4 362 105

Fotokopians överensstämmelse
med originalet intygas:

Ulf Bannert
Ulf Bannert

Noter

Not 1 Redovisningsprinciper

Allmänna upplysningar

Årsredovisningen är upprättad i enlighet med årsredovisningslagen och Bokföringsnämndens allmänna råd (BFNAR 2016:10) om årsredovisning i mindre företag.

Avskrivning

Anläggningstillgångar skrivs av enligt skattelagsstiftningens alternativregel.

Nyckeltalsdefinitioner

Nettoomsättning

Rörelsens huvudintäkter, fakturerade kostnader, sidointäkter samt intäktskorrigeringar.

Resultat efter finansiella poster

Resultat efter finansiella intäkter och kostnader men före bokslutsdispositioner och skatter.

Balansomslutning

Företagets samlade tillgångar.

Soliditet (%)

Justerat eget kapital (eget kapital och obeskattade reserver med avdrag för uppskjuten skatt) i procent av balansomslutning.


Not 2 Medelantalet anställda

	2024	2023
Medelantalet anställda	1	1

Not 3 Bokslutsdispositioner

	2024	2023
Avsättning till periodiseringsfond	-200 000	-280 000
Återföring från periodiseringsfond	150 000	0
	-50 000	-280 000

Fotokopians överensstämmelse
med originalet intygas:


Ulf Barrner

Not 4 Inventarier, verktyg och installationer


	2024-12-31	2023-12-31
Ingående anskaffningsvärden	493 888	493 888
Utgående ackumulerade anskaffningsvärden	493 888	493 888
Ingående avskrivningar	-475 087	-467 030
Årets avskrivningar	-8 209	-8 057
Utgående ackumulerade avskrivningar	-483 296	-475 087
Utgående redovisat värde	10 592	18 801

Not 5 Obeskattade reserver

	2024-12-31	2023-12-31
Periodiseringsfond tax 2019	0	-150 000
Periodiseringsfond tax 2020	-100 000	-100 000
Periodiseringsfond tax 2021	-160 000	-160 000
Periodiseringsfond tax 2022	-350 000	-350 000
Periodiseringsfond tax 2023	-300 000	-300 000
Periodiseringsfond tax 2024	-280 000	-280 000
Periodiseringsfond tax 2025	-200 000	0
	-1 390 000	-1 340 000
Skatteeffekt av schablonränta på periodiseringsfond	7 232	4 236

Bålsta den 20 januari 2025

Sören Blomgren



Fotokopians överensstämmelse
med originalet intygas:


Ulf Bärnert