


# Årsredovisning

## 2021

Innehåll	Sida
Förvaltningsberättelse	2
Resultaträkning	4
Balansräkning	5
Notupplysningar	7
Signatur	8

Undertecknad styrelseledamot i Ceqada AB intygar härmed dels att denna kopia av årsredovisningen överensstämmer med originalet, dels att resultat- och balansräkningen fastställts på årsstämma den 28 juni 2022. Stämman beslutade också att godkänna styrelsens förslag till resultatdisposition.

Uppsala den 28 juni 2022



Johan Adalberth

# Förvaltningsberättelse

Styrelsen för Ceqada AB, organisationsnummer 559142-6985, med säte i Uppsala avger härmed årsredovisning för perioden 2021-01-01 — 2021-12-31.

## FLERÅRSÖVERSIKT

Översikt nyckeltal (Tkr)	2021	2020	2019	2017/2018
Nettoomsättning	-	-	929	1 209
Resultat efter finansiella poster	-86	-103	378	278
Balansomslutning	2 285	2 406	2 567	2 592
Soliditet (%)	10%	13%	16%	10%

## VERKSAMHETEN

Ceqada AB (nedan även "bolaget" eller "Ceqada") tillhandahåller finansiella tjänster, skatterådgivning och juridisk rådgivning samt bistår med frågor kring bolagsstyrning, verksamhetsutveckling, börsnoteringar och strategi.

Bolagets tjänster riktar sig till styrelser och företagsledningar inom de flesta ägarformer där rådgivning och rapportering kan skräddarsys till PE, VC, ägarledda företag samt bolag som verkar i en publik miljö.

Bolaget har även som föremål för sin verksamhet att äga och förvalta fast och lös egendom.

## FÖRSÄLJNING OCH RESULTAT

Bolaget har under året inte haft någon försäljning. Rörelseresultatet uppgick till -81 (-97) Tkr. Årets resultat uppgick till -86 (47) Tkr.

## FINANSIELL STÄLLNING

Bolagets eget kapital per 31 december 2021 uppgick till 235 (321) Tkr och soliditeten var 10 (13) procent.

## VÄSENTLIGA HÄNDELSE UNDER ÅRET

Inga väsentliga händelser har skett under året.

## VÄSENTLIGA HÄNDELSE EFTER RÄKENSKAPSÅRETS UTGÅNG

Inga väsentliga händelser har skett efter räkenskapsårets utgång.

*Waldner*



## FÖRÄNDRINGAR I EGET KAPITAL

Förändringar i eget kapital (Tkr)	Aktiekapital	Balanserat resultat	Summa eget kapital
Vid räkenskapsårets ingång 2020-01-01	50	224	274
Årets resultat	-	47	47
<b>Vid räkenskapsårets utgång 2020-12-31</b>	<b>50</b>	<b>271</b>	<b>321</b>

Förändringar i eget kapital (Tkr)	Aktiekapital	Balanserat resultat	Summa eget kapital
Vid räkenskapsårets ingång 2021-01-01	50	271	321
Årets resultat	-	-86	-86
<b>Vid räkenskapsårets utgång 2021-12-31</b>	<b>50</b>	<b>185</b>	<b>235</b>

## FÖRSLAG TILL RESULTATDISPOSITION

Fritt eget kapital uppgår till 185 029 kr. Styrelsen föreslår att samtliga vinstmedel överförs i ny räkning.

Beträffande bolagets resultat och ställning i övrigt hänvisas till efterföljande resultat- och balansräkning samt notupplysningar.

*vidtmeres i*



## Resultaträkning

2022080225548

Tkr	Not	2021-01-01-- 2021-12-31	2020-01-01-- 2020-12-31
<b>RÖRELSENS INTÄKTER</b>			
Nettoomsättning		0	0
Övriga rörelseintäkter		0	0
<b>Summa intäkter</b>		<b>0</b>	<b>0</b>
<b>RÖRELSENS KOSTNADER</b>			
Övriga externa kostnader		-2	-9
Personalkostnader	2	-79	-88
<b>Rörelseresultat</b>		<b>-81</b>	<b>-97</b>
<b>RESULTAT FRÅN FINANSIELLA POSTER</b>			
Räntekostnader och liknande resultatposter		-5	-6
<b>Finansnetto</b>		<b>-5</b>	<b>-6</b>
<b>Resultat efter finansiella poster</b>		<b>-86</b>	<b>-103</b>
<b>BOKSLUTSDISPOSITIONER</b>			
Periodiseringsfonder		0	164
<b>Summa bokslutsdispositioner</b>		<b>0</b>	<b>164</b>
<b>Resultat före skatt</b>		<b>-86</b>	<b>61</b>
Skatt		0	-14
<b>ARETS RESULTAT</b>		<b>-86</b>	<b>47</b>


Vdimeris:



## Balansräkning

2022080225549

Tkr	Not	2021-12-31	2020-12-31
<b>TILLGÅNGAR</b>			
<b>Anläggningstillgångar</b>			
<b>Finansiella anläggningstillgångar</b>			
Andra långfristiga värdepappersinnehav	3	2 000	2 000
<b>Summa finansiella anläggningstillgångar</b>		<b>2 000</b>	<b>2 000</b>
<hr/>			
<b>Summa anläggningstillgångar</b>		<b>2 000</b>	<b>2 000</b>
<b>Omsättningstillgångar</b>			
<b>Kortfristiga fordringar</b>			
Övriga fordringar		45	148
<b>Summa kortfristiga fordringar</b>		<b>45</b>	<b>148</b>
Kassa och bank		240	258
<b>Summa omsättningstillgångar</b>		<b>285</b>	<b>406</b>
<hr/>			
<b>SUMMA TILLGÅNGAR</b>		<b>2 285</b>	<b>2 406</b>

vidimerat:  


## Balansräkning forts

2022080225550

Tkr	Not	2021-12-31	2020-12-31
<b>EGET KAPITAL OCH SKULDER</b>			
<b>EGET KAPITAL</b>			
<b>Bundet eget kapital</b>			
Aktiekapital (500 aktier)		50	50
<b>Summa bundet eget kapital</b>		<b>50</b>	<b>50</b>
<b>Fritt eget kapital</b>			
Balanserad vinst		271	224
Årets resultat		-86	47
<b>Summa fritt eget kapital</b>		<b>185</b>	<b>271</b>
<b>Summa eget kapital</b>		<b>235</b>	<b>321</b>
<b>SKULDER</b>			
<b>Långfristiga skulder</b>			
Övriga långfristiga skulder		2 000	2 000
<b>Summa långfristiga skulder</b>		<b>2 000</b>	<b>2 000</b>
<b>Kortfristiga skulder</b>			
Skatteskulder		0	75
Övriga kortfristiga skulder		47	8
Upplupna kostnader och förutbetalda intäkter		3	2
<b>Summa kortfristiga skulder</b>		<b>50</b>	<b>85</b>
<b>SUMMA SKULDER</b>		<b>2 050</b>	<b>2 085</b>
<b>SUMMA EGET KAPITAL OCH SKULDER</b>		<b>2 285</b>	<b>2 406</b>

Uddimeres:



# Noter till de finansiella rapporterna

2022080225551

## NOT 1 VÄSENTLIGA REDOVISNINGSPRINCIPER

Årsredovisningen upprättas med tillämpning av årsredovisningslagen och bokföringsnämndens allmänna råd BFAR 2016:10 Årsredovisning i mindre företag (K2).

De finansiella rapporterna presenteras i tusental svenska kronor (Tkr) om inget annat anges. Balans- och resultaträkning kommer att behandlas för fastställande av årsstämman den 28 juni 2022.

### INTÄKTSREDOVISNING

Intäkter har tagits upp till verkligt värde av vad som erhållits eller kommer att erhållas och redovisas i den omfattning det är sannolikt att de ekonomiska fördelarna kommer att tillgodogöras bolaget och intäkterna kan beräknas på ett tillförlitligt sätt.

### ERSÄTTNINGAR TILL ANSTÄLLDA

Ersättningar till anställda avser alla typer av ersättningar som bolaget lämnar till de anställda. Bolagets ersättningar kan innefatta bland annat löner, betald semester, betald frånvaro och ersättningar efter avslutad anställning (pensioner). Redovisning sker i takt med intjänandet. Ersättningar till anställda efter avslutad anställning avser avgiftsbestämda pensionsplaner. Som avgiftsbestämda planer klassificeras planer där fastställda avgifter betalas och det inte finns förpliktelser, vare sig legala eller informella, att betala något ytterligare, utöver dessa avgifter.

Bolaget har inga förmånsbestämda pensionsplaner. Utgifter för avgiftsbestämda planer redovisas som en kostnad under den period de anställda utför de tjänster som ligger till grund för förpliktelsen.

### FORDRINGAR

Fordringar med förfallodag mer än 12 månader efter balansdagen redovisas som anläggningstillgångar, övriga som omsättningstillgångar. Fordringar redovisas till det lägsta av anskaffningsvärdet och verkligt värde. Övriga tillgångar redovisas till anskaffningsvärde om inget annat anges.

## NYCKELTALSDEFINITIONER

### Soliditet (%):

Justerat eget kapital (eget kapital och obeskattade reserver med avdrag för uppskjuten skatt) i procent av balansomslutningen.

## NOT 2 LÖNER OCH ANDRA ERSÄTTNINGAR

Medelantalet heltidsanställda uppgick till 0 st. Antalet anställda vid årets slut var 1 st.

## NOT 3 ANDRA LÅNGFRISTIGA VÄRDEPAPPERSINNEHAV


Andra långfristiga värdepappersinnehav	2021-12-31	2020-12-31
Ingående anskaffningsvärden	2 000	2 000
Inköp	-	-
Utgående anskaffningsvärden	2 000	2 000
Redovisat värde	2 000	2 000

## NOT 4 VÄSENTLIGA HÄNDELSER EFTER RÄKENSKAPSÅRETS SLUT

Inga väsentliga händelser har inträffat efter räkenskapsårets slut.

## NOT 5 STÄLLDA SÄKERHETER OCH EVENTUALFÖRPLIKTELSE

Bolaget har inga ställda säkerheter eller eventalförpliktelser.

Udd merco:  


Resultat- och balansräkning ska fastställas på ordinarie årsstämma den 28 juni 2022


2022080225552

Uppsala den 28 juni 2022



Johan Adalberth

vidimeres:



Johan Adalberth