

# Årsredovisning

för

## Uplo Förvaltning AB

556958-2066

Räkenskapsåret

2022

### Fastställelseintyg

Undertecknad styrelseledamot i Uplo Förvaltning AB intygar, dels att denna kopia av årsredovisningen stämmer överens med originalet, dels att resultaträkningen och balansräkningen i årsredovisningen har fastställts på årsstämman den 12 juni 2023. Årsstämman beslutade att godkänna styrelsens förslag till resultatdisposition.

Sollebrunn den 12 juni 2023



Johan Dicander

Styrelsen för Uplo Förvaltning AB avger följande årsredovisning för räkenskapsåret 2022.

Årsredovisningen är upprättad i svenska kronor, SEK. Om inte annat särskilt anges, redovisas alla belopp i hela kronor (kr). Uppgifter inom parentes avser föregående år.

## Förvaltningsberättelse

### Verksamheten

#### Allmänt om verksamheten

Bolaget ska bedriva jordbruk, skogsbruk och fastighetsförvaltning, konsultation inom kommunikation och marknadsföring, eventverksamhet samt annan därmed förenlig verksamhet.

Bolaget är moderbolag i koncern där 559148-7508 Matberget AB är dotterbolag. Företaget har sitt säte i Västra Götalands län, Alingsås kommun.

#### Väsentliga händelser under räkenskapsåret

Uplo Förvaltning AB har förvärvat 556145-0478 Magra Grus Aktiebolag, januari 2023.

Flerårsöversikt (Tkr)	2022	2021	2020	2019
Nettoomsättning	2 205	1 816	2 424	2 452
Resultat efter finansiella poster	1 554	1 323	764	1 572
Soliditet (%)	88	89	87	89

### Förändringar i eget kapital

	Aktie- kapital	Balanserat resultat	Årets resultat	Totalt
Belopp vid årets ingång	50 000	6 026 268	949 397	7 025 665
Disposition enligt beslut av årsstämman:				
Balanseras i ny räkning		949 397	-949 397	0
Årets resultat			3 374 142	3 374 142
<b>Belopp vid årets utgång</b>	<b>50 000</b>	<b>6 975 665</b>	<b>3 374 142</b>	<b>10 399 807</b>

### Resultatdisposition

Styrelsen föreslår att till förfogande stående vinstmedel (kronor):

balanserad vinst	6 975 665
årets vinst	3 374 142
	<b>10 349 807</b>
disponeras så att i ny räkning överföres	10 349 807
	<b>10 349 807</b>

Företagets resultat och ställning i övrigt framgår av efterföljande resultat- och balansräkning med noter.

Fotokopians överensstämmelse  
med originalet intygas:



## Resultaträkning

	Not	2022-01-01 -2022-12-31	2021-01-01 -2021-12-31
<b>Rörelseintäkter, lagerförändringar m. m.</b>			
Nettoomsättning		2 204 565	1 815 820
<b>Summa rörelseintäkter, lagerförändringar m.m.</b>		<b>2 204 565</b>	<b>1 815 820</b>
<b>Rörelsekostnader</b>			
Övriga externa kostnader		-388 783	-242 784
Personalkostnader	2	-800 710	-795 794
Av- och nedskrivningar av materiella och immateriella anläggningstillgångar		-84 311	-71 686
<b>Summa rörelsekostnader</b>		<b>-1 273 804</b>	<b>-1 110 264</b>
<b>Rörelseresultat</b>		<b>930 761</b>	<b>705 556</b>
<b>Finansiella poster</b>			
Resultat från övriga finansiella anläggningstillgångar		459 649	363 970
Övriga ränteintäkter och liknande resultatposter		163 370	253 392
<b>Summa finansiella poster</b>		<b>623 019</b>	<b>617 362</b>
<b>Resultat efter finansiella poster</b>		<b>1 553 780</b>	<b>1 322 918</b>
<b>Bokslutsdispositioner</b>			
Erhållna koncernbidrag		3 800 000	0
Lämnade koncernbidrag		0	-10 000
Förändring av periodiseringsfonder		-1 106 942	-162 081
Förändring av överavskrivningar		11 538	19 153
<b>Summa bokslutsdispositioner</b>		<b>2 704 596</b>	<b>-152 928</b>
<b>Resultat före skatt</b>		<b>4 258 376</b>	<b>1 169 990</b>
<b>Skatter</b>			
Skatt på årets resultat		-884 234	-220 593
<b>Årets resultat</b>		<b>3 374 142</b>	<b>949 397</b>

Fotokopians överensstämmelse  
med originalet intygas:



## Balansräkning

Not

2022-12-31

2021-12-31

### TILLGÅNGAR

#### Anläggningstillgångar

##### *Materiella anläggningstillgångar*

Inventarier, verktyg och installationer

3

607 802

572 113

**Summa materiella anläggningstillgångar**

**607 802**

**572 113**

##### *Finansiella anläggningstillgångar*

Andelar i koncernföretag

4

50 000

50 000

Andra långfristiga värdepappersinnehav

5

15 000

15 000

**Summa finansiella anläggningstillgångar**

**65 000**

**65 000**

**Summa anläggningstillgångar**

**672 802**

**637 113**

#### Omsättningstillgångar

##### *Varulager m. m.*

Råvaror och förnödenheter

12 286

41 962

**Summa varulager**

**12 286**

**41 962**

##### *Kortfristiga fordringar*

Övriga fordringar

4 589 650

799 219

Förutbetalda kostnader och upplupna intäkter

757 204

970 736

**Summa kortfristiga fordringar**

**5 346 854**

**1 769 955**

##### *Kortfristiga placeringar*

Övriga kortfristiga placeringar

2 006 413

4 489 982

**Summa kortfristiga placeringar**

**2 006 413**

**4 489 982**

##### *Kassa och bank*

Kassa och bank

6 787 016

3 003 600

**Summa kassa och bank**

**6 787 016**

**3 003 600**

**Summa omsättningstillgångar**

**14 152 569**


**9 305 499**

**SUMMA TILLGÅNGAR**

**14 825 371**

**9 942 612**

Fotokopians överensstämmelse  
med originalet intygas:



## Balansräkning

Not

2022-12-31

2021-12-31

### EGET KAPITAL OCH SKULDER

#### Eget kapital

##### *Bundet eget kapital*

Aktiekapital

50 000

50 000

**Summa bundet eget kapital**

**50 000**

**50 000**

##### *Fritt eget kapital*

Balanserat resultat

6 975 665

6 026 268

Årets resultat

3 374 142

949 397

**Summa fritt eget kapital**

**10 349 807**

**6 975 665**

**Summa eget kapital**

**10 399 807**

**7 025 665**

#### Obeskattade reserver

Periodiseringsfonder

2 920 715

1 813 773

Ackumulerade överavskrivningar

437 997

449 535

**Summa obeskattade reserver**

**3 358 712**

**2 263 308**

#### Kortfristiga skulder

Skatteskulder

884 234

220 593

Övriga skulder

162 619

418 046

Upplupna kostnader och förutbetalda intäkter

19 999

15 000

**Summa kortfristiga skulder**

**1 066 852**

**653 639**

**SUMMA EGET KAPITAL OCH SKULDER**

**14 825 371**

**9 942 612**

Fotokopians överensstämmelse  
med originalet intygas:



## Noter

### Not 1 Redovisningsprinciper

#### Allmänna upplysningar

Årsredovisningen är upprättad i enlighet med årsredovisningslagen och Bokföringsnämndens allmänna råd (BFNAR 2016:10) om årsredovisning i mindre företag.

#### Avskrivning

Tillämpade avskrivningstider:

Inventarier, verktyg och installationer 10-15 år

### Not 2 Medelantalet anställda

	2022	2021
Medelantalet anställda	1	1


### Not 3 Inventarier, verktyg och installationer

	2022-12-31	2021-12-31
Ingående anskaffningsvärden	891 994	891 994
Inköp	120 000	
<b>Utgående ackumulerade anskaffningsvärden</b>	<b>1 011 994</b>	<b>891 994</b>
Ingående avskrivningar	-319 881	-248 195
Årets avskrivningar	-84 311	-71 686
<b>Utgående ackumulerade avskrivningar</b>	<b>-404 192</b>	<b>-319 881</b>
<b>Utgående redovisat värde</b>	<b>607 802</b>	<b>572 113</b>

### Not 4 Specifikation andelar koncernföretag

Namn	Kapital- andel	Rösträtts- andel	Antal andelar	Bokfört värde
Matberget AB	100%	100%	500	50 000
				<b>50 000</b>

Fotokopians överensstämmelse  
med originalet intygas:




**Not 5 Ägarintressen i övriga företag**

	2022-12-31	2021-12-31
Ingående anskaffningsvärden	15 000	15 000
<b>Utgående ackumulerade anskaffningsvärden</b>	<b>15 000</b>	<b>15 000</b>
<b>Utgående redovisat värde</b>	<b>15 000</b>	<b>15 000</b>

Sollebrunn den 12 juni 2023

  
Johan Dicander

  
Anna Witt Dicander

  
Anders Dicander

Fotokopians överensstämmelse  
med originalet intygas:

