

Årsredovisning för

MERIT jur kand Anna-Karin Håkansson AB

556954-3811

Räkenskapsåret

2024-01-01 - 2024-12-31

Fastställelseintyg

Undertecknad styrelseledamot i MERIT jur kand Anna-Karin Håkansson AB intygar härmed dels att denna kopia av årsredovisningen överensstämmer med originalet, dels att resultat- och balansräkningen fastställts på årsstämman 2025-04-04. Stämman beslutade också att godkänna styrelsens förslag till resultatdisposition.

Växjö 2025-04-04



Anna-Karin Håkansson
Styrelseledamot

Förvaltningsberättelse

Styrelsen för MERIT jur kand Anna-Karin Håkansson AB, 556954-3811, får härmed avge årsredovisning för räkenskapsåret 2024.

Verksamheten

Allmänt om verksamheten

Företaget med säte i Växjö registrerades år 2013 och bedriver sedan dess juridisk rådgivning och därmed förenlig verksamhet. Företaget hyr lokal både i Växjö och Ljungby.

Flerårsöversikt

	2024	2023	2022	Belopp i kr 2021
Nettoomsättning	1 620 267	1 026 884	1 115 413	934 170
Resultat efter finansiella poster	1 229 761	745 672	709 157	762 472
Soliditet, %	84	78	81	77

Förändringar i eget kapital

	Aktie- kapital	Reserv- fond	Balanserad vinst	Årets vinst
Vid årets början	50 000		556 301	595 140
Utdelning			-400 000	
Omföring av föreg års vinst			595 140	-595 140
Årets resultat				976 429
Vid årets slut	50 000		751 441	976 429

Resultatdisposition

	Belopp i kr
Till årsstämman förfogande står följande medel:	
balanserat resultat	751 441
årets resultat	976 429
Totalt	1 727 870

Styrelsen föreslår att medlen disponeras enligt följande:

utdelning, [500 st * 900 kr]	450 000
balanseras i ny räkning	1 277 870
Summa	1 727 870

Styrelsens yttrande över den föreslagna vinstutdelningen:

Styrelsens uppfattning är att den föreslagna utdelningen ej hindrar bolaget från att fullgöra sina förpliktelser på kort och lång sikt, ej heller att fullgöra erforderliga investeringar. Den föreslagna utdelningen kan därmed försvaras med hänsyn till vad som anförs i ABL 17 kap. 3 § 2 st. (försiktighetsregeln).

Bolagets resultat och ställning framgår av efterföljande resultat- och balansräkningar med noter.


Fotokopians överensstämmelse
med originalet intygas:



Resultaträkning

Belopp i kr	Not	2024-01-01- 2024-12-31	2023-01-01- 2023-12-31
Rörelseintäkter, lagerförändring m.m.			
Nettoomsättning		1 620 267	1 026 884
Övriga rörelseintäkter		45	-
Summa rörelseintäkter, lagerförändring m.m.		1 620 312	1 026 884
Rörelsekostnader			
Råvaror och förnödenheter		-140 600	-42 200
Övriga externa kostnader		-274 675	-271 384
Personalkostnader	2	-5 698	-1 880
Summa rörelsekostnader		-420 973	-315 464
Rörelseresultat		1 199 339	711 420
Finansiella poster			
Resultat från övriga finansiella anläggningstillgångar		-	-22 776
Övriga ränteintäkter och liknande resultatposter		30 432	20 277
Nedskrivningar av finansiella anläggningstillgångar och kortfristiga placeringar		-	36 772
Räntekostnader och liknande resultatposter		-10	-21
Summa finansiella poster		30 422	34 252
Resultat efter finansiella poster		1 229 761	745 672
Bokslutsdispositioner			
Resultat före skatt		1 229 761	745 672
Skatter			
Skatt på årets resultat		-253 332	-150 532
Årets resultat		976 429	595 140


Fotokopians överensstämmelse
med originalet intygas:




Balansräkning

<i>Belopp i kr</i>	<i>Not</i>	<i>2024-12-31</i>	<i>2023-12-31</i>
TILLGÅNGAR			
Anläggningstillgångar			
<i>Finansiella anläggningstillgångar</i>			
Andra långfristiga fordringar		577 224	177 224
Summa finansiella anläggningstillgångar		577 224	177 224
Summa anläggningstillgångar		577 224	177 224
Omsättningstillgångar			
<i>Kortfristiga fordringar</i>			
Kundfordringar		119 251	33 525
Övriga fordringar		40 780	73 596
Förutbetalda kostnader och upplupna intäkter		5 446	4 533
Summa kortfristiga fordringar		165 477	111 654
<i>Kassa och bank</i>			
Kassa och bank		1 367 844	1 243 964
Summa kassa och bank		1 367 844	1 243 964
Summa omsättningstillgångar		1 533 321	1 355 618
SUMMA TILLGÅNGAR		2 110 545	1 532 842


Förklaringsöverensstämmelse
med originalet intygas:



Balansräkning

Belopp i kr	Not	2024-12-31	2023-12-31
EGET KAPITAL OCH SKULDER			
Eget kapital			
<i>Bundet eget kapital</i>			
Aktiekapital		50 000	50 000
Summa bundet eget kapital		50 000	50 000
<i>Fritt eget kapital</i>			
Balanserat resultat		751 441	556 301
Årets resultat		976 429	595 140
Summa fritt eget kapital		1 727 870	1 151 441
Summa eget kapital		1 777 870	1 201 441
Kortfristiga skulder			
Leverantörsskulder		95 625	6 211
Skatteskulder		97 616	46 960
Övriga skulder		124 921	266 177
Upplupna kostnader och förutbetalda intäkter		14 513	12 053
Summa kortfristiga skulder		332 675	331 401
SUMMA EGET KAPITAL OCH SKULDER		2 110 545	1 532 842

Fotokopians överensstämmelse
med originalet intygas:



Noter

Belopp i kr om inget annat anges.

Not 1 Redovisningsprinciper

Årsredovisningen är upprättad i enlighet med årsredovisningslagen och Bokföringsnämndens allmänna råd (BFNAR 2016:10) om årsredovisning i mindre företag.


Not 2 Personal

Personal

	2024-01-01- 2024-12-31	2023-01-01- 2023-12-31
Medelantalet anställda	1	1

Underskrifter

Växjö 2025-04-04



Anna-Karin Håkansson
Styrelseledamot

Fotokopians överensstämmelse
med originalet intygas:

