


20
24**AIKE MEDIA**

Tidigare under företagsnamnet SYNCRO GROUP AB (PUBL)


Års- och koncernredovisning

Undertecknad verkställande direktör i Syncro Group AB (publ) intygar härmed att resultaträkningen och balansräkningen i årsredovisningen för moderbolaget samt koncernresultaträkningen och koncernbalansräkningen har fastställts på årsstämma den 17 oktober 2025. Årsstämman beslutade att godkänna styrelsens förslag till resultatdisposition. Jag intygar också att innehållet i årsredovisningen och revisionsberättelsen stämmer överens med originalen.

Stockholm, 2025-10-17

Ebbe Damm, verkställande direktör

20
24



AIKE MEDIA

Tidigare under företagsnamnet SYNCRO GROUP AB (PUBL)

Års- och koncernredovisning

Styrelsen och verkställande direktören för Aike Media AB (publ) avger följande årsredovisning och koncernredovisning för räkenskapsåret 2024.

Årsredovisningen är upprättad i svenska kronor, SEK. Om inte annat särskilt anges, redovisas alla belopp i tusentals kronor (Tkr). Uppgifter inom parentes avser föregående år.

Förvaltningsberättelse

Information om verksamheten

Aike Media AB (publ) ("Aike" eller "Bolaget") har organisationsnummer 556658-5054 och har sitt säte i Stockholm. Bolaget är moderbolag i koncernen som anges i denna årsredovisning. Bolagets aktier av serie B handlas på Spotlight Stock Market under symbolen AIKE B och innehar ISIN-kod SE0023287339.

Efter beslut från bolagsstämman den 30 juni 2025 har Bolaget nytt företagsnamn som är Aike Media AB (publ), från att tidigare haft företagsnamnet Syncro Group AB (publ).

Om Aike Media

Aike Media är en koncern verksam inom den nya digitala ekonomin, med syfte att koppla ihop människor och varumärken genom teknologi och tjänster. Koncernens huvudsakliga verksamhetsben består av Bolagets egenutvecklade AI-baserade plattform Collabs, betalningslösningar i form av Collabs Payout och konsult- och byråtjänster genom Aike med renodlad verksamhetsinriktning inom marknadsföring med en inriktning på influencer marketing. Aike och Collabs samverkar för att möjliggöra en integrerad helhetslösning för Bolagets kunder.

Aike Media har kontor i Sverige och Danmark, med huvudkontor i Stockholm.

Koncernens omsättning uppgick under 2024 till cirka 145 miljoner kronor och hade i medeltal 33 anställda.



Väsentliga händelser under räkenskapsåret

Väsentliga händelser anges nedan i kortfattad punktform. Ytterligare detaljerad information återfinns i de pressmeddelanden som offentliggjort informationen, vilka finns på Bolagets hemsida (www.aikemedia.com), via Spotlight Stock Markets hemsida (www.spotlightstockmarket.com) samt via nyhetstjänsten Cision (www.cision.se).

- Bolaget genomförde en företrädesemission som inbringade cirka 32,8 mkr samt upphandlade bryggån om 8 mkr
- Bolaget höll extra bolagsstämma som godkände emissionsstrukturen i företrädesemissionen
- Bolaget offentliggjorde prospekt för företrädesemissionen och ytterligare emissionsgarantier och bryggån om 3 mkr
- Bolaget ingick samarbetsavtal med teknikbolaget VNTRS som även ingick garantiåtagande i företrädesemissionen
- Bolaget ingick avtal med fintech-bolaget Cappy om flexibla betalningslösningar för influencers
- Större aktieägare, med stöd av Bolagets valberedning, föreslog Mårten Barkman till styrelsen inför årsstämman
- Bolagets dotterbolag Collabs lanserar tjänsten och plattformen Marketplace tillsammans med Adtraction
- Bolagets dotterbolag CUBE både utökade och förlängde ett flertal kundavtal till flermiljonsbelopp
- Bolaget höll årsstämma och samtliga beslut fattades med erforderlig majoritet
- Vid konstituerande styrelsemöte direkt efter årsstämman, utsågs Joachim Hjerpe till styrelsens ordförande
- Teckningskursen för TO6 beslöts till 0,01 kr per ny aktie och teckningsgraden uppgick till cirka 39 procent
- Bolaget genomförde riktade nyemissioner om totalt cirka 11 mkr till garantier för TO6 såväl som till andra investerare
- Bolaget ingick strategiskt partneravtal med mediabyrån Scream
- Bolaget ingick nordiskt avtal med mediabyrån Tre Kronor
- Bolaget förtydligar sitt fokus på influencer marketing och dotterbolaget Gigger avyttras för 32,5 mkr
- Bolaget beslutar om företrädesemission om 26,5 mkr samt upptar bryggån om 6,5 mkr
- Bolagets styrelse föreslår sammanläggning av aktier och minskning av aktiekapital, att beslutas på extra bolagsstämma
- Bolaget beslutar om företrädesemission om 26,5 mkr, föreslår sammanläggning av aktier och minskning av aktiekapital, villkorat beslut från extra bolagsstämma, samt upptar bryggån om 6,5 mkr
- Teckningskursen för teckningsoption serie TO5 beslutas till 1,68 kr (villkorat av beslut om sammanläggning)
- Bolaget håller extra bolagsstämmor som beslutar i enlighet med föreslagna ändringar av bolagsordningens kapitalgränser, minskat aktiekapital, sammanläggning av aktier samt företrädesemission
- Bolaget meddelar utfall i beslutad företrädesemission, vilket uppgår till ca 56,8 procent av erbjudandet, vilket motsvarar ett kapitaltillskott om cirka 15 mkr före emissionskostnader



Väsentliga händelser efter räkenskapsårets utgång

Väsentliga händelser anges nedan i kortfattad punktform. Ytterligare detaljerad information återfinns i de pressmeddelanden som offentliggjort informationen, vilka finns på bolagets hemsida (www.aikemedia.com), via Spotlight Stock Markets hemsida (www.spotlightstockmarket.com) samt via nyhetstjänsten Cision (www.cision.se).

- Bolaget meddelar att styrelseledamoten Mårten Barkman lämnar sitt uppdrag i förtid av personliga skäl
- Bolaget accelererar strategisk omstrukturering och förväntas sänka kostnader och öka försäljningstakten ytterligare
- Bolagets dotterbolag WeAreCube i Sverige ansöker om konkurs
- Bolaget genomför en fullt säkerställd företrädesemission om 9,2 mkr samt upptar bryggglån om 2,5 mkr
- Bolaget utser Martin Krona till operativ chef, COO
- Bolaget ingår nya kundavtal med förväntat ordervärde överstigande 5 mkr
- Bolaget lanserar breddat kunderbjudande med så kallad paid social och mobila utomhusytor
- Bolaget genomför en riktad emission om 3,9 mkr
- Bolagsstämman beslutar om nytt företagsnamn till Aike Media AB (publ) och namnändringen bedöms genomföras under Q3
- Bolaget tvingas senarelägga offentliggörande av årsredovisning för verksamhetsåret 2024 och kallar till ny årsstämma
- Bolagets namnändring till Aike Media träder i kraft från och med den 4 september 2025 då bolagets aktierelaterade instrument börjar handlas med nya handelsbeteckningar och kortnamn (ytterligare information finns tillgängligt i separat pressmeddelande som offentliggjordes den 26 augusti 2025)

Försäljning och resultat

Koncernens nettoomsättning uppgick till 145,3 (194,7) mkr. Minskningen består till största del av den nettoomsättning som hade tillförts under perioden september – december via det tidigare dotterbolaget Gigger AB som avyttrades under 2024 och endast ingår i koncernredovisningen under perioden januari – augusti.

Koncernens resultat efter finansiella poster uppgick till -85,9 (-80,6) mkr.

Likviditet och finansiering

Den 31 december 2024 uppgick koncernens banktillgodohavanden till 1,2 (5,8) mkr. Koncernen hade vid samma tidpunkt långfristiga räntebärande skulder om 3,2 (0) mkr.

Aktien

Per den 31 december 2024 var aktiekapitalet i Aike Media AB (publ) 1 340 057,50 kronor fördelat på totalt 2 680 115 aktier med ett kvotvärde om 0,50 kronor.

Antalet aktier utgörs av 512 A-aktier med ett röstvärde om 10 röster per aktie samt 2 679 603 B-aktier med ett röstvärde om 1 röst per aktie, totalt medförande 2 684 723 röster i Bolaget.

Bolagets B-aktie är upptagen till handel på Spotlight Stock Market under handelsbeteckningen AIKE B samt med ISIN-kod SE0023287339.



Riskhantering

Hantering av risker och osäkerhetsfaktorer sköts av ledningen enligt riktlinjer som fastställs av styrelsen. I riskhanteringen ingår att identifiera, utvärdera och säkra koncernen mot risker och osäkerhetsfaktorer i största möjliga mån. Detta sker i nära samarbete med koncernens operativa enheter.

Operationella risker

Koncernen är beroende av ett antal nyckelpersoner som har den primära kontakten med kunder och leverantörer. Om koncernen inte lyckas behålla dessa nyckelpersoner är risken att koncernens intäkter och kostnader utvecklas negativt. Vidare finns det en operationell risk kopplat till personalkostnader. Om lönekostnaderna ökar kan koncernens marginal skadas om inte priset ut mot kund kan justeras i motsvarande omfattning. Vidare finns en operationell risk kopplat till att koncernens anseende inte kan upprätthållas vilket i sin tur kan leda till minskad försäljning som följd av bortfall av kunder.

Koncernens ledning samt ansvariga inom respektive verksamhetsdrivande enhet genomför löpande det viktiga arbetet för att ta ner dessa risker till en rimlig nivå.

Finansiell riskhantering

Aike Media är en internationell koncern med kunder i flera länder. Rapporteringsvalutan är svenska kronor. Detta gör att koncernen är exponerad för valutarisker på grund av att förändringar i valutakurser kan påverka resultat och eget kapital. Internationella kunder är primärt inom eurovalutaområdet vilket till största del begränsar valutarisken till växelkursen mellan svenska kronor och euro.

Framtida finansieringsbehov och likviditetsrisk

Det finns risk att koncernens fortsatta utveckling medför betydande kostnader. I det fall koncernen inte uppnår tillräckliga intäkter med positiva kassaflöden i framtiden för att kunna finansiera koncernens verksamhet kommer koncernen vara beroende av att på annat sätt skaffa kapital för att fortsätta finansiera verksamheten. Tillgången till samt villkoren för ytterligare finansiering påverkas av ett flertal faktorer såsom attraktionen av Bolagets aktie såväl som konjunktur och generell riskaptit på marknaden.

Fortsatt drift och uppfyllnad av fortlevnadsprincipen

Under 2024 har kostnadsbesparingsåtgärder som lanserades under 2022 fortsatt. Bolagets målsättning är att uppnå lönsamhet snarast möjligt med efterföljande positivt kassaflöde. Under andra kvartalet 2025 beslöts att genomföra en företrädesemission och extra bolagsstämma beslöt att godkänna emissionsstrukturen. Företrädesemissionen tillförde bolaget cirka 9,2 mkr före emissionskostnader vilket möjliggjort ytterligare skuldminskning såväl som amortering av nyupptagna bryggån. Bolaget har därefter genomfört en riktad emission om cirka 3,9 mkr för att stärka bolagets rörelsekapital. I samband med genomförd företrädesemission har Bolaget emitterat ny teckningsoptionsserie, TO9. Teckningsoption TO9 har teckningsperiod november 2025 och innefattar cirka 28,9 miljoner teckningsoptioner som kan nyttjas till teckningskurs 0,325 kr per aktie, dock lägst kvotvärde.

Bolaget är beroende av ett tillräckligt bra utfall av TO9 för att säkerställa finansieringen för 2025. Omfattningen på kapitaltillskott från TO9 kan vid fullt utnyttjande som högst uppgå till cirka 9,4 mkr före emissionskostnader. Beroende på kapitaltillskottets omfattning så kan det inte uteslutas att Bolaget kan vara beroende av att på annat sätt skaffa kapital för att fortsätta finansiera verksamheten.

Bolagets bedömning vid tidpunkten för lämnande av denna årsredovisning är att Bolaget behöver säkerställa ytterligare finansiering för att uppnå tillräckligt rörelsekapital för 2025. Bedömningen grundar sig på att aktiekursen vid tidpunkten för lämnande av denna årsredovisning understiger den fasta teckningskursen för TO9. Bolaget agerar därför för att uppnå alternativa och kompletterande finansieringslösningar för att säkerställa att Bolaget uppnår tillräckligt rörelsekapital för 2025. Alternativa finansieringslösningar bedöms kunna vara genomförbara under vissa förutsättningar. Bolagets förutsättningar att säkerställa ytterligare finansiering är därför beroende av flera faktorer, såsom Bolagets aktiekurs och generellt riskaptit på marknaden.



Fierårsöversikt (Tkr)

Koncernen	2024	2023	2022	2021	2020
Nettoomsättning	145 326	194 657	193 404	91 152	40 337
Resultat efter finansiella poster	-89 500	-80 626	-59 992	-41 372	-12 646
Balansomslutning	96 819	195 782	241 223	263 452	32 375
Soliditet (%)	45,4	38,5	57,3	59,0	9,0

Moderbolaget	2024	2023	2022	2021	2020
Nettoomsättning	25 046	14 718	15 293	280	3 978
Resultat efter finansiella poster	-111 770	-83 313	-26 631	-23 038	-10 115
Balansomslutning	67 332	195 145	266 364	256 020	55 571
Soliditet (%)	78,6	63,1	72,6	82,0	78,0
Antal anställda	6	9	13	9	2

Förslag till vinstdisposition

Till bolagsstämmans förfogande står (kronor):

balanserad vinst	170 102 418
årets förlust	-126 058 040
Summa	44 044 478

Styrelsen föreslår att i ny räkning överföres:	44 044 478
Summa	44 044 478

Koncernens och moderbolagets resultat och ställning i övrigt framgår av efterföljande resultat- och balansräkningar samt kassaflödesanalyser med noter.



Koncernens	Not	2024-01-01	2023-01-01
Resultaträkning		-2024-12-31	-2023-12-31
Tkr			
Nettoomsättning	2	145 326	194 657
Aktiverat arbete för egen räkning		7 268	16 221
Övriga rörelseintäkter		520	1 128
Summa intäkter		153 114	212 006
Rörelsens kostnader			
Råvaror och förnödenheter		-60 870	-45 911
Övriga externa kostnader	3, 4	-20 710	-29 281
Personalkostnader	5	-104 525	-158 835
Avskrivningar och nedskrivningar av materiella och immateriella anläggningstillgångar	9,10,11,12	-78 514	-54 658
Övriga rörelsekostnader		-1 633	-529
Summa rörelsens kostnader		-265 016	-289 214
Röreliseresultat		-113 138	-77 208
Resultat från finansiella poster			
Övriga ränteintäkter och liknande resultatposter	7	49	397
Räntekostnader och liknande resultatposter	8	-3 394	-2 785
Övrigt finansnetto, inklusive avyttring dotterbolag	6	26 983	-1 030
Summa finansiella poster		23 638	-3 418
Resultat efter finansiella poster		-89 500	-80 626
Resultat före skatt		-89 500	-80 626
Skatt på årets resultat	16	-63	-402
Årets resultat		-89 563	-81 028
Hänförligt till innehav med bestämmande inflytande		-89 504	-81 006
Hänförligt till innehav utan bestämmande inflytande		-59	-22



Koncernens Balansräkning

Tkr

Not

2024-12-31

2023-12-31

TILLGÅNGAR

Immateriella anläggningstillgångar

Goodwill	9	54 410	118 911
Balanserade utgifter för utvecklingsarbeten	10	27 940	39 117
Licenser för programvaror och liknande	11	521	858
		82 871	158 886

Materiella anläggningstillgångar

Inventarier, verktyg och installationer	12	222	234
		222	234

Finansiella anläggningstillgångar

Depositioner		582	512
		582	512
Summa anläggningstillgångar		83 675	159 632

Omsättningstillgångar

Kortfristiga fordringar

Kundfordringar		7 870	23 619
Aktuella skattefordringar		800	883
Övriga fordringar		1 769	4 837
Förutbetalda kostnader och upplupna intäkter	13	1 503	973
		11 942	30 312

Kassa och bank

Summa omsättningstillgångar		13 144	36 150
------------------------------------	--	---------------	---------------

SUMMA TILLGÅNGAR

96 819 **195 782**



Koncernens Balansräkning

Tkr

Not

2024-12-31

2023-12-31

EGET KAPITAL OCH SKULDER

Eget kapital

Eget kapital hänförligt till moderföretagets aktieägare

Aktiekapital

Övrigt tillskjutet kapital

Annat eget kapital inklusive årets resultat

Eget kapital hänförligt till moderföretagets aktieägare

Summa eget kapital

Långfristiga skulder

Skulder till kreditinstitut

Övriga skulder

Kortfristiga skulder

Skulder till kreditinstitut

Förskott från kunder

Leverantörsskulder

Aktuella skatteskulder

Övriga skulder

Upplupna kostnader och förutbetalda intäkter

SUMMA EGET KAPITAL OCH SKULDER

14

14

15

1 340

322 833

-280 252

43 921

43 921

3 000

24

3 024

2 900

0

17 698

51

17 228

11 996

49 873

96 819

58 513

209 779

-192 910

75 382

75 382

0

24

24

13 651

176

18 526

88

62 745

25 190

120 376

195 782



Koncernens rapport över förändringar i eget kapital

Tkr

	Aktie- kapital	Övrigt tillskjutet kapital	Balanserad vinst inkl. årets resultat	Summa	Minoritets -intresse	Totalt eget kapital
Ingående eget kapital 2023-01-01	28 056	218 361	-108 132	138 285	0	138 285
Nyemission	30 457	-2 087		28 370		28 370
Emissionskostnader		-6 495		-6 495		-6 495
Förändring valutakursdifferenser hänförligt omräkning utländska dotterbolag			-99	-99		-99
Årets resultat			-81 006	-81 006	-22	-81 028
Återbetalning aktieägartillskott			-3 650	-3 650		-3 650
Transaktioner med minoriteten			-22	-22	22	0
Utgående eget kapital 2023-12-31	58 513	209 779	-192 910	75 382	0	75 382
Nyemission	47 929	23 869		71 798		71 798
Emissionskostnader		-15 917		-15 917		-15 917
Minskning av aktiekapital	-105 102	105 102		0		0
Förändring valutakursdifferenser hänförlig omräkning avseende utfländska dotterbolag			2 221	2 221		2 221
Årets resultat			-89 504	-89 504	-59	-89 563
Transaktioner med minoriteten			-59	-59	59	0
Utgående eget kapital 2024-12-31	1 340	322 833	-280 252	43 921	0	43 921



Koncernens Kassaflödesanalys

Tkr

Not

2024-01-01
-2024-12-31

2023-01-01
-2023-12-31

Den löpande verksamheten

Röreliseresultat		-113 138	-77 208
Justeringar för poster som inte ingår i kassaflödet m.m.	19	78 514	54 732
Erhållen ränta		0	179
Erlagd ränta		-3 393	-169
Betald skatt		-260	-1 543
Kassaflöde från den löpande verksamheten före förändringar av rörelsekapital		-38 277	-24 008

Kassaflöde från förändringar i rörelsekapital

Ökning/minskning kundfordringar		8 573	-4 088
Ökning/minskning övriga fordringar och interima fordringar		-2 551	5 992
Ökning/minskning leverantörsskulder		-273	1 065
Ökning/minskning övriga kortfristiga skulder		-25 733	29 303
Kassaflöde från den löpande verksamheten		-58 261	8 264

Investeringsverksamheten

Investeringar i immateriella anläggningstillgångar		-7 329	-16 326
Investeringar i materiella anläggningstillgångar		-175	-57
Depositioner		-70	-496
Investeringar dotterbolag, netto		31 326	0
Kassaflöde från investeringsverksamheten		23 753	-16 879

Finansieringsverksamheten

Nyemission netto, efter avdrag för emissionskostnader		40 839	13 605
Förändring lån		-11 134	-2 129
Återbetalt aktieägartillskott		0	-3 650
Kassaflöde från finansieringsverksamheten		29 705	7 826

Årets kassaflöde

-4 803 **-788**

Likvida medel vid årets början

Likvida medel vid årets början		5 838	6 698
Kursdifferens i likvida medel			
Kursdifferens i likvida medel		167	-72
Likvida medel vid årets slut		1 202	5 838



Moderbolagets Resultaträkning

Tkr

	Not	2024-01-01 -2024-12-31	2023-01-01 -2023-12-31
Rörelsens intäkter			
Nettoomsättning	2	25 046	14 718
Övriga rörelseintäkter		0	4
Summa intäkter		25 046	14 722
Rörelsens kostnader			
Övriga externa kostnader	3, 4	-24 945	-17 448
Personalkostnader	5	-10 329	-12 092
Avskrivningar och nedskrivningar av materiella och immateriella anläggningstillgångar		-1 458	-429
Övriga rörelsekostnader		-7	-6
Summa rörelsens kostnader		-36 740	-29 976
Röreliseresultat		-11 694	-15 254
Resultat från finansiella poster			
Resultat från andelar i koncernföretag och övrigt finansnetto	6	-96 673	-63 700
Övriga ränteintäkter och liknande resultatposter	7	1 010	502
Räntekostnader och liknande resultatposter	8	-4 413	-4 862
Summa finansiella poster		-100 076	-68 060
Resultat efter finansiella poster		-111 770	-83 313
Bokslutsdispositioner		-14 288	-8 825
Resultat före skatt		-126 058	-92 138
Skatt på årets resultat	16	0	0
Årets resultat		-126 058	-92 138



Moderbolagets Balansräkning

Tkr

Not

2024-12-31

2023-12-31

TILLGÅNGAR

Immateriella anläggningstillgångar

Balanserade utgifter för utvecklingsarbeten och liknande arbeten

10

0

1 392

Koncessioner, patent, licenser, varumärken samt liknande rättigheter

11

521

521

521

1 912

Materiella anläggningstillgångar

Inventarier, verktyg och installationer

12

175

82

175

82

Finansiella anläggningstillgångar

Andelar i koncernföretag

17, 18

50 000

172 811

Andra långfristiga fordringar

496

496

50 496

173 307

Summa anläggningstillgångar

51 192

175 301

Omsättningstillgångar

Kortfristiga fordringar

Kundfordringar

473

1 182

Fordringar hos koncernföretag

13 559

17 794

Övriga fordringar

1 428

335

Förutbetalda kostnader och upplupna intäkter

13

680

370

11 940

19 680

Kassa och bank

0

164

Summa omsättningstillgångar

16 140

19 844

SUMMA TILLGÅNGAR

67 332

195 145



Moderbolagets Balansräkning

Tkr

Not

2024-12-31

2023-12-31

EGET KAPITAL OCH SKULDER

Eget kapital	21		
<i>Bundet eget kapital</i>			
Aktiekapital		1 340	58 513
Ej registrerat aktiekapital		7 521	0
Fond för utvecklingsutgifter		0	1 912
		8 861	60 425
<i>Fritt eget kapital</i>			
Fri överkursfond		394 656	289 103
Balanserad vinst eller förlust		-224 553	-134 307
Årets resultat		-126 058	-92 138
		44 045	62 657
Summa eget kapital		52 906	123 082
Långfristiga skulder	14		
Övriga skulder		3 000	0
Summa långfristiga skulder		3 000	0
Kortfristiga skulder	14		
Skulder till kreditinstitut		500	13 201
Förskott från kunder		0	0
Leverantörsskulder		5 265	2 970
Skulder till koncernföretag		1 884	49 839
Övriga skulder		1 812	1 801
Upplupna kostnader och förutbetalda intäkter	15	1 965	4 252
Summa kortfristiga skulder		11 426	72 063
SUMMA EGET KAPITAL OCH SKULDER		67 332	195 145



Moderbolagets rapport över förändringar i eget kapital

Tkr

	Aktie- kapital	Fond för utv.utgifter	Övr. bundet kapital	Fri över- kursfond	Balanserat resultat	Årets resultat	Summa eget kapital
Ingående eget kapital 2023-01-01	28 056	1 771	15 150	275 003	-71 324	-55 310	193 346
Disposition av resultat enligt beslut av årsstämman					-55 310	55 310	0
Fond-/nyemission	30 457		-15 150	20 595	-7532		28 370
Emissionsutgifter				-6 495			-6 495
Fond för utvecklingsutgifter		141			-141		0
Årets resultat						-92 138	-92 138
Utgående eget kapital 2023-12-31	58 513	1 912	0	289 103	-134 307	-92 138	123 082
Disposition av resultat enligt beslut av årsstämman					-92 138	92 138	0
Fond-/nyemission	47 929			16 348			64 277
Minskning av aktiekapital	-105 102			105 102			0
Beslutad ej registrerad nyemission			7 521				7521
Emissionsutgifter				-15 917			-15 917
Fond för utvecklingsutgifter		-1 912			1 912		0
Årets resultat						-126 058	-126 058
Utgående eget kapital 2024-12-31	1 340	0	7 521	394 636	-224 533	-126 058	52 906



Noter

Tkr

Not 1 Redovisnings- och värderingsprinciper

Allmänna upplysningar

Årsredovisningen och koncernredovisningen är upprättad i enlighet med årsredovisningslagen och BFNAR 2012:1 Årsredovisning och koncernredovisning (K3).

Redovisningsprinciperna är oförändrade jämfört med föregående år.

Vid månadsskiftet augusti/september 2024 avyttrades dotterbolaget Gigger AB. Detta medför att jämförelsetal påverkas med hänsyn till att Gigger AB enbart inkluderas i koncernens konsoliderade koncernredovisning under perioden januari – augusti 2024.

Intäktsredovisning

Intäkter har tagits upp till verkligt värde av vad som erhållits eller kommer att erhållas och redovisas i den omfattning det är sannolikt att de ekonomiska fördelarna kommer att tillgodogöras bolaget och intäkterna kan beräknas på ett tillförlitligt sätt.

Koncernens intäkter består i huvudsak av:

- Betalt belopp som en 'giggare' fakturerat sin kund genom att nyttja Gigger som tillfällig arbetsgivare (ingår i koncernredovisningen under perioden januari – augusti 2024).
- Kvalificerad konsult- och tjänsteförsäljning genom WeAreCube och Collabs.

Koncernredovisning

Konsolideringsmetod

Koncernredovisningen har upprättats enligt förvärvsmetoden. Detta innebär att förvärvade verksamheters identifierbara tillgångar och skulder redovisas till marknadsvärde enligt upprättad förvärvsanalys. Överstiger verksamhetens anskaffningsvärde det beräknade marknadsvärdet av de förväntade nettotillgångarna enligt förvärvsanalysen redovisas skillnaden som goodwill.

Transaktioner mellan koncernföretag

Koncerninterna fordringar och skulder samt transaktioner mellan koncernföretag liksom orealiserade vinster elimineras i sin helhet. Orealiserade förluster elimineras också såvida inte transaktionen motsvarar ett nedskrivningsbehov.

Förändring av Internvinst under räkenskapsåret har elimineras i koncernresultaträkningen.

Anläggningstillgångar

Immateriella och materiella anläggningstillgångar redovisas till anskaffningsvärde minskat med ackumulerade avskrivningar enligt plan och eventuella nedskrivningar.

Immateriella tillgångar

Företaget redovisar internt upparbetade immateriella anläggningstillgångar enligt aktiveringsmodellen. Det innebär att samtliga utgifter som avser framtagandet av en internt upparbetad immateriell anläggningstillgång aktiveras och skrivs av under tillgångens beräknade nyttjandeperiod, under förutsättningarna att kriterierna i BFNAR 2012:1 är uppfyllda.



Goodwill

Goodwill utgörs av det belopp varmed anskaffningsvärdet överstiger det verkliga värdet på koncernens andel i det förvärvade dotterföretagets nettotillgångar vid förvärvstillfället. Balanserad goodwill skrivs av linjärt över den beräknade nyttjandetiden som uppgår till tio år. Goodwill avser strategiska förvärv med en längre ekonomisk livslängd än fem år. Grund för detta är att värde från genomförda förvärv tillförs under en längre tid då förvärvade verksamheter anskaffats i tidig fas med en förskjutning i sin värdeutveckling och därmed bedömd avskrivningsperiod.

Balanserade utgifter för utvecklingsarbeten

Vanligtvis kostnadsförs alla utgifter för utveckling eller underhåll av programvara omedelbart. Utgifter som är direkt sammankopplade med identifierbara och unika programvaror som kontrolleras av koncernen och som har troliga ekonomiska fördelar som efter ett år överstiger kostnaden, balanseras dock som immateriell tillgång. Direkta kostnader inkluderar personalkostnader för programutvecklande personal och en rimlig andel av relevanta indirekta kostnader. Balanserade utgifter för utveckling av programvaror skrivs av linjärt över nyttjandetiden, dock högst fem år.

Övriga immateriella anläggningstillgångar

Immateriella anläggningstillgångar redovisas till anskaffningsvärde minskat med ackumulerade avskrivningar och nedskrivningar. Aktiveringsmodellen tillämpas för internt upparbetade immateriella tillgångar. Avskrivningar görs linjärt över den bedömda nyttjandetiden. Avskrivningstiden för internt upparbetade immateriella anläggningstillgångar uppgår till fem år.

Nedskrivningsprövning

Bolaget genomför nedskrivningsprövning av immateriella tillgångar 1-2 gånger per år i syfte att upprätthålla en rättvisande bild av värdet av de immateriella tillgångarna. Avseende nedskrivningsprövning för goodwill och andelar i dotterföretag (se mer under Finansiella instrument nedan) så sker detta primärt genom beräkning av DCF (Discounted Cash Flow).

Följande avskrivningstider tillämpas:

Goodwill	10 år
Övriga immateriella tillgångar	5 år

Materiella anläggningstillgångar

Materiella anläggningstillgångar redovisas till anskaffningsvärde minskat med ackumulerade avskrivningar. I anskaffningsvärdet ingår utgifter som direkt kan hänföras till förvärvet av tillgången. När en komponent i en anläggningstillgång byts ut, utranteras eventuell kvarvarande del av den gamla komponenten och den nya komponentens anskaffningsvärde aktiveras. Tillkommande utgifter som avser tillgångar som inte delas upp i komponenter läggs till anskaffningsvärdet om de beräknas ge företaget framtida ekonomiska fördelar, till den del tillgångens prestanda ökar i förhållande till tillgångens värde vid anskaffningstidpunkten. Utgifter för löpande reparation och underhåll redovisas som kostnader.

Materiella anläggningstillgångar skrivs av systematiskt över tillgångens bedömda nyttjandeperiod. Linjär avskrivningsmetod används för samtliga typer av materiella tillgångar. Följande avskrivningstider tillämpas:

Förbättringsutgifter på annans fastighet	5–8 år
Inventarier, verktyg och installationer	5–10 år

Nedskrivningar

När det finns en indikation på att en tillgång eller en grupp av tillgångar minskat i värde görs en bedömning av dess redovisade värde. I de fall det redovisade värdet överstiger det beräknade återvinningsvärdet skrivs det redovisade värdet omedelbart ner till detta återvinningsvärde. I de fall goodwill hänför sig till en grupp av tillgångar, för vilken ett nedskrivningsbehov konstaterats föreligga, fördelas nedskrivningsbeloppet först till goodwill samt därefter till övriga tillgångar i proportion till deras redovisade värden. En tidigare nedskrivning av en tillgång återförs när det har skett en förändring i de antaganden som vid nedskrivningstillfället låg till grund för att fastställa tillgångens återvinningsvärde. Det återförda beloppet ökar tillgångens redovisade värde, dock högst till det värde tillgången skulle ha haft (efter avdrag för normala avskrivningar) om ingen nedskrivning gjorts.



Finansiella instrument

Andelar i dotterföretag

Andelar i dotterföretag redovisas till anskaffningsvärde efter avdrag för eventuella nedskrivningar. I anskaffningsvärdet ingår köpeskillingen som erlagts för aktierna samt förvärvskostnader. Eventuella kapitaltillskott läggs till anskaffningsvärdet när de uppkommer.

Kundfordringar/kortfristiga fordringar

Kundfordringar och kortfristiga fordringar redovisas som omsättningstillgångar till det belopp som förväntas bli inbetalt efter avdrag för individuellt bedömda osäkra fordringar.

Låneskulder och leverantörsskulder

Låneskulder och leverantörsskulder redovisas initialt till anskaffningsvärde efter avdrag för transaktionskostnader. Skiljer sig det redovisade beloppet från det belopp som ska återbetalas vid förfallotidpunkten periodiseras mellanskillnaden som räntekostnad över lånets löptid med hjälp av instrumentets effektivränta. Härigenom överensstämmer vid förfallotidpunkten det redovisade beloppet och det belopp som ska återbetalas.

Nedskrivningsprövning av finansiella anläggningstillgångar

Vid varje balansdag bedöms om det finns indikationer på nedskrivningsbehov av någon av de finansiella anläggningstillgångarna. Nedskrivning sker om värdenedgången bedöms vara bestående och prövas individuellt.

Leasingavtal

Leasingavtal på anläggningstillgångar där koncernen i allt väsentligt innehar de ekonomiska risker och fördelar som förknippas med ägandet, klassificeras som finansiell leasing. Vid leasingperiodens början redovisas finansiell leasing i balansräkningen till det lägre av leasingobjektets verkliga värde och nuvärdet av minimileaseavgifterna. Varje leasingbetalning fördelas mellan skuld och finansiella kostnader för att uppnå en konstant takt på den utestående finansiella balansen. Motsvarande hyresåtagande, med avdrag för finansiella kostnader, redovisas som långfristiga skulder. Räntedelen av den finansiella kostnaden redovisas i resultaträkningen under leasingperioden. Leasing där leasegivaren innehar en väsentlig andel av risk och möjligheter klassificeras som operationell leasing. Betalningar för operationell leasing kostnadsförs i resultaträkningen linjärt över leasingperioden. Syncro Group innehar endast leasingavtal av operationell karaktär.

Inkomstskatter

Total skatt utgörs av aktuell skatt och uppskjuten skatt. Skatter redovisas i resultaträkningen, utom då underliggande transaktion redovisas direkt mot eget kapital varvid tillhörande skatteeffekter redovisas i eget kapital.

Aktuell skatt

Aktuell skatt avser inkomstskatt för innevarande räkenskapsår samt den del av tidigare räkenskapsårs inkomstskatt som ännu inte redovisats. Aktuell skatt beräknas utifrån den skattesats som gäller per balansdagen.

Uppskjuten skatt

Uppskjuten skatt är inkomstskatt som avser framtida räkenskapsår till följd av tidigare händelser. Redovisning sker enligt balansräkningsmetoden. Enligt denna metod redovisas uppskjutna skatteskulder och uppskjutna skattefordringar på temporära skillnader som uppstår mellan bokförda respektive skattemässiga värden för tillgångar och skulder samt för övriga skattemässiga avdrag eller underskott.

Uppskjutna skattefordringar netto redovisas mot uppskjutna skatteskulder endast om de kan betalas med ett nettobelopp. Uppskjuten skatt beräknas utifrån gällande skattesats på balansdagen. Effekter av förändringar i gällande skattesatser resultatförs i den period förändringen lagstadsats. Uppskjuten skattefordran redovisas som finansiell anläggningstillgång och uppskjuten skatteskuld som avsättning.

Uppskjuten skattefordran avseende underskottsavdrag eller andra framtida skattemässiga avdrag redovisas i den omfattning det är sannolikt att avdragen kan avräknas mot framtida skattemässiga överskott.

På grund av sambandet mellan redovisning och beskattning särredovisas inte den uppskjutna skatteskulden som är hänförlig till obeskattade reserver.

Omräkning av utländsk valuta

Redovisningsvaluta

Poster som ingår i de finansiella rapporterna för de olika enheterna i koncernen är värderade i den valuta som används i den ekonomiska miljö där respektive företag huvudsakligen är verksamt (funktionell valuta). I koncernredovisningen används svenska kronor (SEK), som är Moderföretagets redovisningsvaluta.

Transaktioner och balansposter

Transaktioner i utländsk valuta omräknas till den funktionella valutan enligt de valutakurser som gäller på transaktionsdagen eller den dag då posterna omvärderas. Valutakursvinster och förluster som uppkommer vid betalning av sådana transaktioner och vid omräkning av monetära tillgångar och skulder i utländsk valuta till balansdagens kurs, redovisas i resultaträkningen. Fordringar och skulder i utländsk valuta värderas till balansdagens kurs. Valutakursdifferenser redovisas i rörelseresultatet till den del de avser operativa mellanhavanden och i övrigt i finansnettot.

Koncernföretag

Resultat och finansiell ställning för alla koncernföretag (av vilka inget har en höginflationsvaluta som funktionell valuta i jämförelse med moderföretagets valuta) som har en annan funktionell valuta än redovisningsvaluta omräknas till koncernens redovisningsvaluta enligt följande:

- tillgångar och skulder för var och en av balansräkningarna omräknas till balansdagens kurs;
- intäkter och kostnader för var och en av resultaträkningarna omräknas till genomsnittlig valutakurs och alla valutakursdifferenser som uppstår redovisas som en separat del av eget kapital.

Vid konsolideringen förs valutakursdifferenser, som uppstår till följd av omräkning av nettoinvesteringar i utlandsverksamheter till eget kapital. Vid avyttring av en utlandsverksamhet, helt eller delvis, förs de kursdifferenser som redovisats i eget kapital till resultaträkningen och redovisas som en del av realisationsvinsten/-förlusten.

Goodwill och justeringar av verkligt värde som uppkommer vid förvärv av en utlandsverksamhet behandlas som tillgångar och skulder hos denna verksamhet och omräknas till balansdagens kurs.

Ersättningar till anställda

Ersättningar till anställda avser alla former av ersättningar som företaget lämnar till de anställda. Kortfristiga ersättningar utgörs av bland annat löner, betald semester, betald frånvaro, bonus och ersättning efter avslutad anställning (pension). Kortfristiga ersättningar redovisas som kostnad och en skuld då det finns en legal eller informell förpliktelse att betala ut en ersättning till följd av en tidigare händelse och en tillförlitlig uppskattning av beloppet kan göras.

Koncernbidrag

Erhållna och lämnade koncernbidrag redovisas som bokslutsdispositioner.

Kassaflödesanalys

Kassaflödesanalysen upprättas enligt indirekt metod. Det redovisade kassaflödet omfattar endast transaktioner som medfört in- eller utbetalningar.

Som likvida medel klassificerar företaget, förutom kassamedel, disponibla tillgodohavanden hos banker och andra kreditinstitut samt kortfristiga likvida placeringar som är noterade på en marknadsplats och har en kortare löptid än tre månader från anskaffningstidpunkten. Förändringar i spärrade medel redovisas i investeringsverksamheten.

Uppskattningar och bedömningar

När finansiella rapporter upprättas måste styrelsen och den verkställande direktören i enlighet med tillämpade redovisnings- och värderingsprinciper göra vissa uppskattningar, bedömningar och antaganden som påverkar redovisning och värdering av tillgångar, avsättningar, skulder, intäkter och kostnader. De områden där sådana uppskattningar och bedömningar kan ha stor betydelse för koncernen, och som därmed kan påverka resultat- och balansräkningarna i framtiden, beskrivs nedan.

Betydande bedömningar

Följande är betydande bedömningar som har gjorts vid tillämpningen av de av koncernens redovisningsprinciper som har den mest betydande effekten på de finansiella rapporterna.

Osäkerhet i uppskattningen

Nedan följer information om uppskattningar och antaganden som har den mest betydande effekten på redovisning och värdering av tillgångar, skulder, intäkter och kostnader. Utfallet från dessa kan avvika väsentligt.

Aktivering av immateriella tillgångar, goodwill och andelar i dotterföretag

Fördelningen mellan faserna i nya utvecklingsprojekt av programvara och bestämning av huruvida kraven för aktivering av utvecklingsutgifter är uppfyllda kräver bedömningar. Efter aktivering övervakas huruvida redovisningskraven för utvecklingskostnader uppfylls även fortsättningsvis och om det finns indikationer på att de aktiverade utgifterna kan vara utsatta för en värdenedgång.

Koncernen innehar balanserade immateriella tillgångar som ännu inte färdigställts, jämte goodwill och andelar i dotterföretag som uppstått genom förvärv. Sådana ska nedskrivningsprövas åtminstone årligen. För att kunna göra detta måste uppskattning göras av framtida kassaflöden hänförliga till tillgången eller den kassagenererande enhet som tillgången ska hänföras till när den är färdigställd. En lämplig diskonteringsränta ska också bestämmas för att kunna diskontera dessa beräknade kassaflöden. I nedskrivningsprövningar utförda i koncernen har en diskonteringsränta om 20,0 procent använts.

Nedskrivningar

För att bedöma nedskrivningsbehovet beräknas återvinningsvärdet för varje tillgång eller kassagenererande enhet baserat på förväntade framtida kassaflöde och med användning av en lämplig ränta för att kunna diskontera kassaflödet. Osäkerheter ligger i antaganden om framtida kassaflöde och fastställande av en lämplig diskonteringsränta.

Redovisning av uppskjutna skattefordringar

Bedömningen av i vilken omfattning uppskjutna skattefordringar kan redovisas baseras på en bedömning av sannolikheten av koncernens framtida skattepliktiga intäkter mot vilka uppskjutna skattefordringar kan utnyttjas. Dessutom krävs väsentliga överväganden vid bedömningen av effekten av vissa rättsliga och ekonomiska begränsningar eller osäkerheter i olika jurisdiktioner.

Nyckeltalsdefinitioner

Nettoomsättning

Rörelsens huvudintäkter, fakturerade kostnader, sidointäkter samt intäktskorrigeringar.

Resultat efter finansiella poster

Resultat efter finansiella intäkter och kostnader men före bokslutsdispositioner och skatter.

Balansomslutning

Företagets samlade tillgångar.

Soliditet (%)

Justerat eget kapital (eget kapital och obeskattade reserver med avdrag för uppskjuten skatt) i procent av balansomslutning.

Antal anställda

Medelantal anställda under räkenskapsåret.

**Not 2 Nettoomsättningens fördelning
Koncernen**

	2024	2023
Nettoomsättningen per geografisk marknad		
Inom Sverige	91 305	138 806
Inom EU	39 360	36 440
Export	14 661	19 411
	145 326	194 657

Moderbolaget

	2024	2023
Nettoomsättningen per geografisk marknad		
Sverige	25 043	14 718
	25 043	14 718

Not 3 Leasing

Koncernen

Framtida leasingavgifter, för icke uppsägningsbara leasingavtal, förfaller till betalning enligt följande:

	2024	2023
Inom ett år	1 879	1 408
Senare än ett år men inom fem år	0	1 585
	1 879	2 993

Under perioden kostnadsförda leasingavgifter	1 829	4 751
Varav avseende hyrd fastighet/lokaler	1 797	4 448

Moderbolaget

Framtida leasingavgifter, för icke uppsägningsbara leasingavtal, förfaller till betalning enligt följande:

	2024	2023
Inom ett år	1 760	1 241
Senare än ett år men inom fem år	0	1 585
	1 760	2 826

Under perioden kostnadsförda leasingavgifter	1 352	4 027
Varav avseende hyrd fastighet/lokaler	1 320	3 725



**Not 4 Arvode till revisorer
Koncernen**

	2024	2023
Grant Thornton Sweden AB		
Revisionsuppdrag	1 247	1 156
	1 247	1 156
Kreston CM		
Revisionsuppdrag	121	108
Övriga tjänster	0	11
	121	119
Moderbolaget		
	2024	2023
Grant Thornton Sweden AB		
Revisionsuppdrag	879	580
	879	580

**Not 5 Anställda och personalkostnader
Koncernen**

	2024	2023
Medelantalet anställda		
Ordinarie anställd personal	33	42
Projektanställda s.k. Giggare via dotterbolaget Gigger AB	287	303
	320	345
Löner och andra ersättningar		
Styrelse och verkställande direktör	2 460	2 460
Övriga anställda	76 669	118 057
	79 129	120 517
Sociala kostnader		
Pensionskostnader för styrelse och verkställande direktör	469	469
Pensionskostnader för övriga anställda	1 661	2 614
Övriga sociala avgifter enligt lag och avtal	23 200	34 809
	25 330	37 892
Totala löner, ersättningar, sociala kostnader och pensionskostnader	104 459	158 410
Könsfördelning bland ledande befattningshavare		
Andel kvinnor i styrelsen	33 %	33 %
Andel män i styrelsen	67 %	67 %

I medelantalet anställda jämte i kostnader för övriga anställda ingår dotterbolaget Gigger AB's projektanställda som nyttjar Gigger för sin lönehantering.



Moderbolaget

	2024	2023
Medelantalet anställda		
Kvinnor	2,8	2,8
Män	3,3	6,3
	6,1	9,1
Löner och andra ersättningar		
Styrelse och verkställande direktör	2 460	2 460
Övriga anställda	4 253	6 385
	6 713	8 845
Sociala kostnader		
Pensionskostnader för styrelse och verkställande direktör	469	469
Pensionskostnader för övriga anställda	455	594
Övriga sociala avgifter enligt lag och avtal	2 478	2 019
	3 402	3 082
Totala löner, ersättningar, sociala kostnader och pensionskostnader	10 115	11 927
Könsfördelning bland ledande befattningshavare		
Andel kvinnor i styrelsen	33 %	33 %
Andel män i styrelsen	67 %	67 %

Närstående transaktioner

Transaktioner med Breyta Coaching AB

Breyta Coaching AB har under 2024 fakturerat 66 150 SEK, exklusive mervärdeskatt, för konsulttjänster inom organisationsutveckling utförda av Jenny Damm, syster till Bolagets VD Ebbe Damm.

Transaktioner med Shanti Investment AB

Shanti Investment AB har under 2024 fakturerat 250 393 SEK, exklusive mervärdeskatt, för konsulttjänster inom operativt ledningsstöd utförda av Joachim Hjerpe, styrelseordförande i Bolaget. Uppdragets omfattning och karaktär ligger utanför ramen för uppdraget som styrelseordförande och har därmed godkänts av övrig styrelse.

Utöver vad som anges ovan och av belopp angivna under avsnitt "löner och andra ersättningar, styrelse och verkställande direktör, har inga ytterligare transaktioner med närstående ägt rum under 2024.



**Not 6 Övrigt finansnetto, inklusive avyttring dotterföretag
Koncernen**

	2024	2023
Kostnader för finansiering och liknande poster	-2 333	-1 030
Nedskrivning fordringar och liknande poster	-3 146	0
Försäljningslikvid avyttring dotterbolag	32 462	0
	26 983	-1 030

**Resultat från andelar i dotterföretag och övrigt finansnetto
Moderbolaget**

	2024	2023
Kostnader för finansiering och liknande poster	-2 292	-1 029
Nedskrivning fordringar och liknande poster	-1 084	0
Nedskrivning aktier i dotterbolag	-105 797	-63 700
Realisationsvinst avyttring dotterföretaget Gigger AB	12 500	0
	-96 673	-64 729

**Not 7 Övriga ränteintäkter och liknande resultatposter
Koncernen**

	2024	2023
Övriga ränteintäkter	0	179
Valutakursdifferenser	49	218
	49	397

Moderbolaget

	2024	2023
Ränteintäkter från koncernföretag	1 010	291
Övriga ränteintäkter	0	0
Valutakursdifferenser	0	211
	1 010	502

**Not 8 Räntekostnader och liknande resultatposter
Koncernen**

	2024	2023
Räntekostnader	-3 375	-2 588
Valutakursdifferenser	-19	-197
	-3 394	-2 785

Moderbolaget

	2024	2023
Räntekostnader till koncernföretag	-1 421	-1 279
Övriga räntekostnader	-2 992	-2 426
Valutakursdifferenser	0	-128
	-4 413	-3 833



Not 9 Goodwill
Koncernen

	2024-12-31	2023-12-31
Ingående anskaffningsvärdet	192 851	193 193
Årets valutakursdifferenser	2 265	-342
Utgående ackumulerade anskaffningsvärdet	195 116	192 851
Ingående avskrivningar och nedskrivningar	-73 940	-25 392
Årets nedskrivningar	-48 190	-29 253
Årets valutakursdifferenser	-30	230
Årets avskrivningar	-18 546	-19 525
Utgående ackumulerade avskrivningar och nedskrivningar	-140 706	-73 940
Utgående redovisat värde	54 410	118 911
Goodwill netto, efter av- och nedskrivningar samt valutaeffekter	2024-12-31	2023-12-31
Collabs AB	36 570	42 421
Happyr AB	0	3 250
WeAreCube AB	0	20 818
WeAreCube Denmark ApS	17 840	52 422
Utgående redovisat värde	54 410	118 911



**Not 10 Balanserade utgifter för utvecklingsarbeten och liknande arbeten
Koncernen**

	2024-12-31	2023-12-31
Ingående anskaffningsvärdet	50 961	34 678
Genom avyttring av dotterföretag	-14 365	
Årets investeringar och aktiverade utgifter	7 268	16 283
Utgående ackumulerade anskaffningsvärdet	43 864	50 961
Ingående avskrivningar	-11 844	-7 118
Genom avyttring av dotterföretag	7 232	0
Årets avskrivningar	-11 312	-4 726
Utgående ackumulerade avskrivningar	-15 924	-11 844
Utgående redovisat värde	27 940	39 117
Moderbolaget		
	2024-12-31	2023-12-31
Ingående anskaffningsvärdet	6 079	6 079
Utgående ackumulerade anskaffningsvärdet	6 079	6 079
Ingående avskrivningar	-505	-126
Årets avskrivningar	-380	-379
Utgående ackumulerade avskrivningar	-885	-505
Ingående nedskrivningar	-4 182	-4 182
Årets nedskrivningar	-1 012	0
Utgående ackumulerade nedskrivningar	-5 194	-4 182
Utgående redovisat värde	0	1 392

**Not 11 Licenser för programvaror och likande
Koncernen**

	2024-12-31	2023-12-31
Ingående anskaffningsvärden	5 990	6 010
Genom avyttring av dotterföretag	-5 061	0
Omklassificeringar	-408	0
Försäljningar/utrangeringar	0	-63
Årets investeringar	0	43
Utgående ackumulerade anskaffningsvärden	521	5 990
Ingående avskrivningar	-5 132	-4 120
Genom avyttring av dotterföretag	5 061	0
Omklassificeringar	408	0
Årets avskrivningar	-337	-1 012
Utgående ackumulerade avskrivningar	0	-5 132
Utgående redovisat värde	521	858
Moderbolaget		
	2024-12-31	2023-12-31
Ingående anskaffningsvärden	521	478
Årets investeringar	0	43
Utgående ackumulerade anskaffningsvärden	521	521
Ingående avskrivningar	0	0
Årets avskrivningar	0	0
Utgående ackumulerade avskrivningar	0	0
Utgående redovisat värde	521	521

Not 12 Inventarier, verktyg och installationer
Koncernen

	2024-12-31	2023-12-31
Ingående anskaffningsvärden	1 148	1 397
Genom avyttring av dotterföretag	-139	0
Försäljningar/utrangeringar	0	-253
Årets investeringar	175	4
Utgående ackumulerade anskaffningsvärden	1 184	1 148
Ingående avskrivningar	-914	-1 066
Genom avyttring av dotterföretag	81	0
Försäljningar/utrangeringar	0	294
Årets avskrivningar	-129	-142
Utgående ackumulerade avskrivningar	-962	-914
Utgående redovisat värde	222	234
Moderbolaget		
	2024-12-31	2023-12-31
Ingående anskaffningsvärde	987	1 016
Omklassificeringar	-823	0
Årets investeringar	159	-29
Utgående ackumulerade anskaffningsvärden	323	987
Ingående avskrivningar	-905	-872
Omklassificeringar	823	0
Försäljningar/utrangeringar	0	17
Årets avskrivningar	-66	-50
Utgående ackumulerade avskrivningar	-148	-905
Utgående redovisat värde	175	82

Not 13 Förutbetalda kostnader och upplupna intäkter**Koncernen****2024-12-31** **2023-12-31**

Förutbetalda hyreskostnader	449	0
Övriga förutbetalda kostnader	1 054	947
Upplupna intäkter	0	0
Förutbetalda leasingavgifter	0	26
	1 503	973

Moderbolaget**2024-12-31** **2023-12-31**

Förutbetalda hyreskostnader	449	0
Övriga förutbetalda kostnader	231	344
Förutbetalda leasingavgifter	0	26
	680	370

Not 14 Skulder som avser flera poster**Koncernen**

Företagets lån om 3 000 tkr (13 651) redovisas under följande poster i balansräkningen.

2024-12-31 **2023-12-31**

Långfristiga skulder		
Övriga skulder till kreditinstitut	3 000	0
	3 000	0
Varav förfaller senare än ett år men inom fem år	3 000	0
Kortfristiga skulder		
Övriga skulder till kreditinstitut, checkkredit	2 900	13 651
	2 900	13 651

Moderbolaget

Företagets lån om 3 000 tkr (13 201) redovisas under följande poster i balansräkningen.

2024-12-31 **2023-12-31**

Långfristiga skulder		
Övriga skulder till kreditinstitut	3 000	0
	3 000	0
Varav förfaller senare än ett år men inom fem år	3 000	0
Kortfristiga skulder		
Övriga skulder till kreditinstitut, checkkredit	500	13 201
	500	13 201



Not 15 Upplupna kostnader och förutbetalda intäkter
Koncernen

	2024-12-31	2023-12-31
Upplupna löner	0	8 170
Upplupna semesterlöner	1 785	1 819
Upplupna sociala avgifter	469	561
Upplupna räntor	0	2 419
Övriga upplupna kostnader	9 742	8 678
Förutbetalda intäkter	0	3 543
	11 996	25 190

Moderbolaget

	2024-12-31	2023-12-31
Upplupna löner	680	830
Upplupna semesterlöner	877	650
Upplupna sociala avgifter	275	193
Upplupna räntor	0	2 419
Övriga upplupna kostnader	133	160
	1 965	4 252

Not 16 Aktuell och uppskjuten skatt
Koncernen

	2024	2023
Skatt på årets resultat		
Aktuell skatt	0	-563
Uppskjuten skatt	-63	161
Totalt redovisad skatt	-63	-402

Avstämning av effektiv skatt

	2024	2023
	Belopp	Belopp
Redovisat resultat före skatt	-89 500	-80 626
Skatt enligt gällande skattesats	18 437	17 020
Ej avdragsgilla kostnader	-13 810	-10 169
Ej skattepliktiga intäkter	8	45
Skatteeffekt av ej skattepliktigt realisationsresultat	0	0
Skatt hänförligt till tidigare års redovisade resultat	0	-563
Skatteeffekt från ej redovisad skatt på skattemässiga underskott	-4 665	-6 746
Effekt av utländska skattesatser	-33	11
Redovisad effektiv skatt	-63	-402

Moderbolaget

Avstämning av effektiv skatt

	2024	2023
	Belopp	Belopp
Redovisat resultat före skatt	-126 058	-92 138
Skatt enligt gällande skattesats	25 968	18 981
Ej avdragsgilla kostnader	-9	-23
Ej skattepliktiga intäkter	1	1
Skatteeffekt av ej skattepliktigt realisationsresultat	-22 162	-13 122
Skatteeffekt från ej redovisad skatt på skattemässiga underskott	-3 796	-5 836
Redovisad effektiv skatt	0	0



**Not 17 Andelar i koncernföretag
Moderbolaget**

	2024-12-31	2023-12-31
Ingående anskaffningsvärden	236 511	236 436
Avyttring av dotterföretag	-45 075	0
Förvärv av dotterbolag	3 061	75
Utgående ackumulerade anskaffningsvärden	194 497	236 511
Ingående ackumulerade nedskrivningar	-63 700	0
Genom avyttring av dotterföretag	45 000	0
Årets nedskrivningar	-125 797	-63 700
Utgående ackumulerade nedskrivningar	-144 497	-63 700
Utgående redovisat värde	50 000	172 811

**Not 18 Specifikation andelar i koncernföretag
Moderbolaget**

Namn	Kapital- andel	Bokfört värde
Collabs AB	100	35 000
Happyr AB	100	0
WeAreCube AB	100	0
WeAreCube Denmark ApS	100	15 000
		50 000

Namn	Org.nr	Säte
Collabs AB	559141-0062	Stockholm
Happyr AB	556971-5963	Stockholm
WeAreCube AB	556925-4104	Stockholm
WeAreCube Denmark ApS	37217166	Köpenhamn



**Not 19 Justering för poster som inte ingår i kassaflödet
Koncernen**

	2024-12-31	2023-12-31
Avskrivningar	78 514	54 658
Resultat vid försäljning av anläggningstillgångar, netto	0	74
	78 514	54 732

Moderbolaget

	2024-12-31	2023-12-31
Avskrivningar	1 458	429
Resultat vid försäljning av anläggningstillgångar, netto	0	12
	1 458	441

**Not 20 Disposition av vinst eller förlust
Moderbolaget**

2024-12-31

Förslag till vinstdisposition

Styrelsen föreslår att till förfogande stående vinstmedel (kronor):

balanserad vinst	170 102 418
årets förlust	-126 058 044
	44 044 378

disponeras så att
i ny räkning överföres

44 044 378

**Not 21 Eventualförpliktelser
Koncernen**

	2024-12-31	2023-12-31
Eventualförpliktelser	0	0
	0	0



Not 22 Ställda säkerheter
Koncernen

2024-12-31 **2023-12-31**

Företagsinteckning	7 000	7 000
Andra ställda säkerheter	157	157
	7 157	7 157

Moderbolaget

2024-12-31 **2023-12-31**

Företagsinteckning	3 000	3 000
	3 000	3 000

Not 23 Väsentliga händelser efter räkenskapsårets slut

- Bolaget meddelar att styrelseledamoten Mårten Barkman lämnar sitt uppdrag i förtid av personliga skäl
- Bolaget accelererar strategisk omstrukturering och förväntas sänka kostnader och öka försäljningstakten ytterligare
- Bolagets dotterbolag WeAreCube i Sverige ansöker om konkurs
- Bolaget genomför en fullt säkerställd företrädesemission om 9,2 mkr samt upptar bryggglån om 2,5 mkr
- Bolaget utser Martin Krona till operativ chef, COO
- Bolaget ingår nya kundavtal med förväntat ordervärde överstigande 5 mkr
- Bolaget lanserar breddat kunderbudande med så kallad paid social och mobila utomhusytor
- Bolaget genomför en riktad emission om 3,9 mkr
- Bolagsstämman beslutar om nytt företagsnamn till Aike Media AB (publ) och namnändringen bedöms genomföras under Q3
- Bolaget tvingas senarelägga offentliggörande av årsredovisning för verksamhetsåret 2024 och kallar till ny årsstämma
- Bolagets namnändring till Aike Media träder i kraft från och med den 4 september 2025 då bolagets aktierelaterade instrument börjar handlas med nya handelsbeteckningar och kortnamn (ytterligare information finns tillgängligt i separat pressmeddelande som offentliggjordes den 26 augusti 2025)



Den dag som framgår av min elektroniska underskrift

Joachim Hjerpe
Ordförande

Ebbe Damm
Verkställande direktör

Anders Bruzelius
Styrelseledamot

Karin Arvidsson
Styrelseledamot

Vår revisionsberättelse har lämnats den dag som framgår av min elektroniska underskrift

Grant Thornton Sweden AB

Thomas Daae
Auktoriserad revisor





Document history

Document summary

COMPLETED BY ALL:

10.09.2025 13:56

SENT BY OWNER:

Johanna Liljenborg · 09.09.2025 23:09

DOCUMENT ID:

SkeAKwMR5ex

ENVELOPE ID:

S1AKDfA9le-SkeAKwMR5ex

DOCUMENT NAME:

Årsredovisning Aike Media AB 2024.pdf

36 pages

SHA-512:

8cf201cfca0859826b150e4a0bafad3a80725e18d7ed07

a3679adddc3182031caf51c7594a79a29350e700a9663

928bf51a3960978dc0620260d78d5f5638bb0


Verified ensures that the document has been signed according to the method stated above.

Copies of signed documents are securely stored by Verified.

To review the signature validity, please open this PDF using Adobe Reader.



GDPR
compliant



eIDAS
standard



PAdES
sealed

🕒 Activity log

RECIPIENT	ACTION*	TIMESTAMP (CET)	METHOD	DETAILS
1. JOACHIM HJERPE joachim@akloma.com	✍️ Signed Authenticated	09.09.2025 23:11 09.09.2025 23:10	eID Low	Swedish BankID (DOB: 1962/08/03) IP: 83.185.87.174
2. ANDERS WIVE BRUZELIUS anders.bruzelius@gmail.com	✍️ Signed Authenticated	10.09.2025 07:19 10.09.2025 07:19	eID Low	Swedish BankID (DOB: 1968/01/12) IP: 90.129.216.235
3. EBBE DAMM ebbe.damm@aikemedia.com	✍️ Signed Authenticated	10.09.2025 08:00 10.09.2025 07:59	eID Low	Swedish BankID (DOB: 1969/05/27) IP: 94.234.87.47
4. Karin Maria Arvidsson kajsa.arvidsson@iopsys.eu	✍️ Signed Authenticated	10.09.2025 08:06 10.09.2025 07:59	eID Low	Swedish BankID (DOB: 1967/04/11) IP: 62.63.239.66
5. Carl Thomas Daae thomas.daae@se.gt.com	✍️ Signed Authenticated	10.09.2025 13:56 10.09.2025 08:23	eID Low	Swedish BankID (DOB: 1967/03/03) IP: 81.225.115.107

* Action describes both the signing and authentication performed by each recipient. Authentication refers to the ID method used to access the document.

📎 Attachments

No attachments related to this document


⚙️ Custom events

No custom events related to this document


Verified ensures that the document has been signed according to the method stated above.

Copies of signed documents are securely stored by Verified.


To review the signature validity, please open this PDF using Adobe Reader.



GDPR
compliant



eIDAS
standard



PAdES
sealed

Revisionsberättelse

Till bolagsstämman i Aike Media AB (publ)

Org.nr. 556658 - 5054

Rapport om årsredovisningen och koncernredovisningen

Uttalanden

Vi har utfört en revision av årsredovisningen och koncernredovisningen för Aike Media AB (publ) för år 2024.

Enligt vår uppfattning har årsredovisningen och koncernredovisningen upprättats i enlighet med årsredovisningslagen och ger en i alla väsentliga avseenden rättvisande bild av moderbolagets och koncernens finansiella ställning per den 31 december 2024 och av dessas finansiella resultat och kassaflöden för året enligt årsredovisningslagen. Förvaltningsberättelsen är förenlig med årsredovisningens och koncernredovisningens övriga delar.

Vi tillstyrker därför att bolagsstämman fastställer resultaträkningen och balansräkningen för moderbolaget och koncernen.

Grund för uttalanden

Vi har utfört revisionen enligt International Standards on Auditing (ISA) och god revisionssed i Sverige. Vårt ansvar enligt dessa standarder beskrivs är närmare i avsnittet *Revisorns ansvar*. Vi är oberoende i förhållande till moderbolaget och koncernen enligt god revisorssed i Sverige och har i övrigt fullgjort vårt yrkesetiska ansvar enligt dessa krav.

Vi anser att de revisionsbevis vi har inhämtat är tillräckliga och ändamålsenliga som grund för våra uttalanden.

Väsentlig osäkerhetsfaktor avseende antagandet om fortsatt drift

Vi vill fästa uppmärksamheten på förvaltningsberättelsen i årsredovisningen under stycket "Fortsatt drift och uppfyllnad av fortlevnadsprincipen", där det framgår att bolaget vid tidpunkten för avlämnande av årsredovisningen saknar finansiering för att uppnå tillräckligt rörelsekapital för resterande del av 2025. Bedömningen grundar sig på att den planerade nyemissionen i november 2025 förmodligen inte kommer bli av då aktiekursen understiger den fasta teckningskursen för teckningsoptionerna (TO9). Som också framgår arbetar styrelsen med att säkra annan ytterligare finansiering. Dessa förhållanden tyder dock på att det finns en väsentlig osäkerhetsfaktor som kan leda till betydande tvivel om bolagets förmåga att fortsätta sin verksamhet. Vi har inte modifierat våra uttalanden på grund av detta.

Styrelsens och verkställande direktörens ansvar

Det är styrelsen och verkställande direktören som har ansvaret för att årsredovisningen och koncernredovisningen upprättas och att den ger en rättvisande bild enligt årsredovisningslagen. Styrelsen och verkställande direktören ansvarar även för den interna

kontroll som de bedömer är nödvändig för att upprätta en årsredovisning och koncernredovisning som inte innehåller några väsentliga felaktigheter, vare sig dessa beror på oegentligheter eller misstag.

Vid upprättandet av årsredovisningen och koncernredovisningen ansvarar styrelsen och verkställande direktören för bedömningen av bolagets och koncernens förmåga att fortsätta verksamheten. De upplyser, när så är tillämpligt, om förhållanden som kan påverka förmågan att fortsätta verksamheten och att använda antagandet om fortsatt drift. Antagandet om fortsatt drift tillämpas dock inte om styrelsen och verkställande direktören avser att likvidera bolaget, upphöra med verksamheten eller inte har något realistiskt alternativ till att göra något av detta.

Revisorns ansvar

Våra mål är att uppnå en rimlig grad av säkerhet om huruvida årsredovisningen och koncernredovisningen som helhet inte innehåller några väsentliga felaktigheter, vare sig dessa beror på oegentligheter eller misstag, och att lämna en revisionsberättelse som innehåller våra uttalanden. Rimlig säkerhet är en hög grad av säkerhet, men är ingen garanti för att en revision som utförs enligt ISA och god revisionssed i Sverige alltid kommer att upptäcka en väsentlig felaktighet om en sådan finns. Felaktigheter kan uppstå på grund av oegentligheter eller misstag och anses vara väsentliga om de enskilt eller tillsammans rimligen kan förväntas påverka de ekonomiska beslut som användare fattar med grund i årsredovisningen och koncernredovisningen.

Som del av en revision enligt ISA använder vi professionellt omdöme och har en professionellt skeptisk inställning under hela revisionen. Dessutom:

- identifierar och bedömer vi riskerna för väsentliga felaktigheter i årsredovisningen och koncernredovisningen, vare sig dessa beror på oegentligheter eller misstag, utformar och utför granskningsåtgärder bland annat utifrån dessa risker och inhämtar revisionsbevis som är tillräckliga och ändamålsenliga för att utgöra en grund för våra uttalanden. Risker för att inte upptäcka en väsentlig felaktighet till följd av oegentligheter är högre än för en väsentlig felaktighet som beror på misstag, eftersom oegentligheter kan innefatta agerande i maskopi, förfalskning, avsiktliga utelämnanden, felaktig information eller åsidosättande av intern kontroll.
- skaffar vi oss en förståelse av den del av bolagets interna kontroll som har betydelse för vår revision för att utforma granskningsåtgärder som är lämpliga med hänsyn till omständigheterna, men inte för att uttala oss om effektiviteten i den interna kontrollen.

- utvärderar vi lämpligheten i de redovisningsprinciper som används och rimligheten i styrelsens och verkställande direktörens uppskattningar i redovisningen och tillhörande upplysningar.
- drar vi en slutsats om lämpligheten i att styrelsen och verkställande direktören använder antagandet om fortsatt drift vid upprättandet av årsredovisningen och koncernredovisningen. Vi drar också en slutsats, med grund i de inhämtade revisionsbevisen, om huruvida det finns någon väsentlig osäkerhetsfaktor som avser sådana händelser eller förhållanden som kan leda till betydande tvivel om bolagets och koncernens förmåga att fortsätta verksamheten. Om vi drar slutsatsen att det finns en väsentlig osäkerhetsfaktor, måste vi i revisionsberättelsen fästa uppmärksamheten på upplysningarna i årsredovisningen och koncernredovisningen om den väsentliga osäkerhetsfaktorn eller, om sådana upplysningar är otillräckliga, modifiera uttalandet om årsredovisningen och koncernredovisningen. Våra slutsatser baseras på de revisionsbevis som inhämtas fram till datumet för revisionsberättelsen. Dock kan framtida händelser eller förhållanden göra att ett bolag och en koncern inte längre kan fortsätta verksamheten.
- utvärderar vi den övergripande presentationen, strukturen och innehållet i årsredovisningen och koncernredovisningen, däribland upplysningarna, och om årsredovisningen och koncernredovisningen återger de underliggande transaktionerna och händelserna på ett sätt som ger en rättvisande bild.
- planerar och utför vi koncernrevisionen för att inhämta tillräckliga och ändamålsenliga revisionsbevis avseende den finansiella informationen för företag eller affärsenheter inom koncernen som grund för att göra ett uttalande avseende koncernredovisningen. Vi ansvarar för styrning, övervakning och genomgång av det revisionsarbete som utförts för koncernrevisionens syfte. Vi är ensamt ansvariga för våra uttalanden.

Vi måste informera styrelsen om bland annat revisionens planerade omfattning och inriktning samt tidpunkten för den. Vi måste också informera om betydelsefulla iakttagelser under revisionen, däribland de eventuella betydande brister i den interna kontrollen som vi identifierat.

Rapport om andra krav enligt lagar och andra författningar

Uttalanden

Utöver vår revision av årsredovisningen och koncernredovisningen har vi även utfört en revision av styrelsens och verkställande direktörens förvaltning för Aike Media AB (publ) för år 2024 samt av förslaget till dispositioner beträffande bolagets vinst eller förlust.

Vi tillstyrker att bolagsstämman disponerar vinsten enligt förslaget i förvaltningsberättelsen och beviljar styrelsens ledamöter och verkställande direktören ansvarsfrihet för räkenskapsåret.

Grund för uttalanden

Vi har utfört revisionen enligt god revisionssed i Sverige. Vårt ansvar enligt denna beskrivs närmare i avsnittet *Revisorns ansvar*. Vi är oberoende i förhållande till moderbolaget och koncernen

enligt god revisionssed i Sverige och har i övrigt fullgjort vårt yrkesetiska ansvar enligt dessa krav.

Vi anser att de revisionsbevis vi har inhämtat är tillräckliga och ändamålsenliga som grund för våra uttalanden.

Styrelsens och verkställande direktörens ansvar

Det är styrelsen som har ansvaret för förslaget till dispositioner beträffande bolagets vinst eller förlust. Vid förslag till utdelning innefattar detta bland annat en bedömning av om utdelningen är försvarlig med hänsyn till de krav som bolagets och koncernens verksamhetsart, omfattning och risker ställer på storleken av moderbolagets och koncernens egna kapital, konsolideringsbehov, likviditet och ställning i övrigt.

Styrelsen ansvarar för bolagets organisation och förvaltningen av bolagets angelägenheter. Detta innefattar bland annat att fortlöpande bedöma bolagets och koncernens ekonomiska situation och att tillse att bolagets organisation är utformad så att bokföringen, medelsförvaltningen och bolagets ekonomiska angelägenheter i övrigt kontrolleras på ett betryggande sätt. Verkställande direktören ska sköta den löpande förvaltningen enligt styrelsens riktlinjer och anvisningar och bland annat vidta de åtgärder som är nödvändiga för att bolagets bokföring ska fullgöras i överensstämmelse med lag och för att medelsförvaltningen ska skötas på ett betryggande sätt.

Revisorns ansvar

Vårt mål beträffande revisionen av förvaltningen, och därmed vårt uttalande om ansvarsfrihet, är att inhämta revisionsbevis för att med en rimlig grad av säkerhet kunna bedöma om någon styrelseledamot eller verkställande direktören i något väsentligt avseende:

- företagit någon åtgärd eller gjort sig skyldig till någon försummelse som kan föranleda ersättningskyldighet mot bolaget, eller
- på något annat sätt handlat i strid med aktiebolagslagen, årsredovisningslagen eller bolagsordningen.

Vårt mål beträffande revisionen av förslaget till dispositioner av bolagets vinst eller förlust, och därmed vårt uttalande om detta, är att med rimlig grad av säkerhet bedöma om förslaget är förenligt med aktiebolagslagen.

Rimlig säkerhet är en hög grad av säkerhet, men ingen garanti för att en revision som utförs enligt god revisionssed i Sverige alltid kommer att upptäcka åtgärder eller försummelser som kan föranleda ersättningskyldighet mot bolaget, eller att ett förslag till dispositioner av bolagets vinst eller förlust inte är förenligt med aktiebolagslagen.

Som en del av en revision enligt god revisionssed i Sverige använder vi professionellt omdöme och har en professionellt skeptisk inställning under hela revisionen. Granskningen av förvaltningen och förslaget till dispositioner av bolagets vinst eller förlust grundar sig främst på revisionen av räkenskaperna. Vilka tillkommande granskningsåtgärder som utförs baseras på vår professionella bedömning med utgångspunkt i risk och väsentlighet. Det innebär att vi fokuserar granskningen på sådana åtgärder, områden och förhållanden som är väsentliga för verksamheten och där avsteg och överträdelser skulle ha särskild betydelse för bolagets situation. Vi går igenom och prövar fattade beslut,

beslutsunderlag, vidtagna åtgärder och andra förhållanden som är relevanta för vårt uttalande om ansvarsfrihet. Som underlag för vårt uttalande om styrelsens förslag till dispositioner beträffande bolagets vinst eller förlust har vi granskat om förslaget är förenligt med aktiebolagslagen.

Anmärkning

Årsredovisningen har inte upprättats i sådan tid att det varit möjligt att, enligt aktiebolagslagen 7 kap 10§, hålla bolagsstämman inom sex månader efter räkenskapsårets utgång.

Stockholm, enligt datum som framgår av elektronisk signering.
Grant Thornton Sweden AB

Thomas Daae
Auktoriserad revisor



Document history

Document summary

COMPLETED BY ALL:

10.09.2025 13:57

SENT BY OWNER:

Johanna Liljenborg · 10.09.2025 13:54

DOCUMENT ID:

B1I2Wvyyslx

ENVELOPE ID:

Syli-P1yilg-B1I2Wvyyslx

DOCUMENT NAME:

Revisionsberättelse Aike Media AB (publ) 2024-01-01-2024-12-31.pdf

3 pages

SHA-512:

7daee1f9e76cc68e7c40e623b549b1aa33c58f2aa504d3e5cc39a9c9940c6bb3e93b638ba02dabe6ff2731d9ead3f5a9bdd42386c03f634f53c85eaad5ec1eda

Activity log

RECIPIENT	ACTION*	TIMESTAMP (CET)	METHOD	DETAILS
1. Carl Thomas Daae	Signed	10.09.2025 13:57	eID	Swedish BankID (DOB: 1967/03/03)
thomas.daae@se.gt.com	Authenticated	10.09.2025 13:57	Low	IP: 194.14.78.10

* Action describes both the signing and authentication performed by each recipient. Authentication refers to the ID method used to access the document.

Attachments

No attachments related to this document

Custom events

No custom events related to this document

Verified ensures that the document has been signed according to the method stated above.

Copies of signed documents are securely stored by Verified.

To review the signature validity, please open this PDF using Adobe Reader.



GDPR
compliant



eIDAS
standard



PAdES
sealed