

Årsredovisning för  
**Thomas Innala AB**

556441-0123

Räkenskapsåret


**2023-01-01 - 2023-12-31**

Förvaltningsberättelse	1
Resultaträkning	2
Balansräkning	3
Noter	5
Underskrifter	8

### Fastställelseintyg

Jag intygar att resultaträkningen och balansräkningen har fastställts på årsstämma 2024-05-06. Årsstämman beslöt att godkänna styrelsens förslag till vinstdisposition.

Jag intygar att innehållet i dessa handlingar överensstämmer med originalen och att originalen undertecknats av samtliga personer som enligt lag ska underteckna dessa.



Thomas Innala  
Styrelseledamot

Luleå 2024-05-06

## Förvaltningsberättelse

Styrelsen för Thomas Innala AB, 556441-0123, avger följande årsredovisning för räkenskapsåret 2023-01-01 - 2023-12-31.

### Verksamheten

#### Verksamhetens art och inriktning

Bolagets verksamhet är dels yrkesfiske samt handel med fisk och fiskprodukter, dels utförande av traktor- och transporttjänster.

### Rättvisande översikt över utvecklingen

	2023	2022	2021	Belopp i kr 2020
Nettoomsättning	3 611 143	2 058 265	3 751 764	3 278 832
Rörelseresultat	482 522	-838 976	1 242 514	-168 596
Resultat efter finansiella poster	484 209	-838 980	1 242 514	-168 596
Balansomslutning	3 298 734	2 057 342	3 211 922	2 606 602
Kassalikviditet %	140,8	124,7	152,5	151,3
Soliditet %	33,5	30	46	48

### Förändringar i eget kapital

	Aktie- kapital	Reserv- fond	Balanserat resultat	Årets resultat
Ingående balans	100 000	20 000	1 340 452	-838 980
Balanseras i ny räkning			-838 980	838 980
Årets resultat				484 209
<b>Utgående balans</b>	<b>100 000</b>	<b>20 000</b>	<b>501 472</b>	<b>484 209</b>

### Resultatdisposition

	Belopp i kr
<i>Till årsstämmans förfogande står följande medel</i>	
Balanserat resultat	501 472
Årets resultat	484 209
<b>Medel att disponera</b>	<b>985 681</b>
<i>Styrelsen föreslår att medlen disponeras enligt följande</i>	
Balanseras i ny räkning	985 681
<b>Summa</b>	<b>985 681</b>

## Resultaträkning

<i>Belopp i kr</i>	<i>Not</i>	2023-01-01 - 2023-12-31	2022-01-01 - 2022-12-31
<b>Rörelsens intäkter, lagerförändringar m.m.</b>			
Nettoomsättning		3 611 143	2 058 265
Förändring av lager av färdiga varor, av varor under tillverkning och pågående arbeten för annans räkning		0	-83 083
Övriga rörelseintäkter		45 835	0
<b>Summa rörelsens intäkter, lagerförändringar m.m.</b>		<b>3 656 978</b>	<b>1 975 182</b>
<b>Rörelsens kostnader</b>			
Råvaror och förnödenheter		-1 416 772	-508 209
Övriga externa kostnader		-724 235	-693 729
Personalkostnader	2	-886 080	-1 422 264
Avskrivningar av materiella anläggningstillgångar		-147 369	-189 956
<b>Summa rörelsens kostnader</b>		<b>-3 174 456</b>	<b>-2 814 158</b>
<b>Rörelseresultat</b>		<b>482 522</b>	<b>-838 976</b>
<b>Resultat från finansiella poster</b>			
Övriga ränteintäkter och liknande resultatposter		1 687	0
Räntekostnader och liknande resultatposter		0	-4
<b>Summa resultat från finansiella poster</b>		<b>1 687</b>	<b>-4</b>
<b>Resultat efter finansiella poster</b>		<b>484 209</b>	<b>-838 980</b>
<b>Resultat före skatt</b>		<b>484 209</b>	<b>-838 980</b>
<b>Årets resultat</b>		<b>484 209</b>	<b>-838 980</b>

## Balansräkning

<i>Belopp i kr</i>	<i>Not</i>	<i>2023-12-31</i>	<i>2022-12-31</i>
<b>TILLGÅNGAR</b>			
<b>Anläggningstillgångar</b>			
<b>Materiella anläggningstillgångar</b>			
Byggnader och mark	3	154 075	13 593
Maskiner och andra tekniska anläggningar	4	14 384	49 384
Inventarier, verktyg och installationer	5	42 497	204 396
<b>Summa materiella anläggningstillgångar</b>		<b>210 956</b>	<b>267 373</b>
<b>Summa anläggningstillgångar</b>		<b>210 956</b>	<b>267 373</b>
<b>Omsättningstillgångar</b>			
<b>Kortfristiga fordringar</b>			
Kundfordringar		1 278 166	240 723
Övriga fordringar		335 934	125 904
Förutbetalda kostnader och upplupna intäkter		1 036 844	23 117
<b>Summa kortfristiga fordringar</b>		<b>2 650 944</b>	<b>389 744</b>
<b>Kassa och bank</b>			
Kassa och bank		436 834	1 400 225
<b>Summa kassa och bank</b>		<b>436 834</b>	<b>1 400 225</b>
<b>Summa omsättningstillgångar</b>		<b>3 087 778</b>	<b>1 789 969</b>
<b>SUMMA TILLGÅNGAR</b>		<b>3 298 734</b>	<b>2 057 342</b>

## Balansräkning

<i>Belopp i kr</i>	<i>Not</i>	<i>2023-12-31</i>	<i>2022-12-31</i>
<b>EGET KAPITAL OCH SKULDER</b>			
<b>Eget kapital</b>			
<b>Bundet eget kapital</b>			
Aktiekapital		100 000	100 000
Reservfond		20 000	20 000
<b>Summa bundet eget kapital</b>		<b>120 000</b>	<b>120 000</b>
<b>Fritt eget kapital</b>			
Balanserat resultat		501 472	1 340 452
Årets resultat		484 209	-838 980
<b>Summa fritt eget kapital</b>		<b>985 681</b>	<b>501 472</b>
<b>Summa eget kapital</b>		<b>1 105 681</b>	<b>621 472</b>
<b>Kortfristiga skulder</b>			
Leverantörsskulder		918 163	9 332
Aktuella skatteskulder		0	3 817
Övriga skulder		1 215 050	1 365 199
Upplupna kostnader och förutbetalda intäkter		59 840	57 522
<b>Summa kortfristiga skulder</b>		<b>2 193 053</b>	<b>1 435 870</b>
<b>SUMMA EGET KAPITAL OCH SKULDER</b>		<b>3 298 734</b>	<b>2 057 342</b>

2024061834431

## Noter

Belopp i kr om inget annat anges.

### Not 1 Redovisnings- och värderingsprinciper

#### Redovisnings- och värderingsprinciper

Årsredovisningen har upprättats i enlighet med årsredovisningslagen och Bokföringsnämndens allmänna råd BFNAR 2016:10 om årsredovisning i mindre aktieföretag.

#### Materiella anläggningstillgångar

##### Avskrivning

Materiella anläggningstillgångar redovisas till anskaffningsvärde minskat med ackumulerade avskrivningar enligt plan och eventuella nedskrivningar.

Avskrivning sker linjärt över tillgångens beräknade nyttjandeperiod med hänsyn till väsentligt restvärde. Följande nyttjandeperioder används:

	År
Byggnader	20
Maskiner och andra tekniska anläggningar	5
Inventarier, verktyg och installationer	5

## Not 2 Personal

### Medelantalet anställda

	2023-01-01 - 2023-12-31	2022-01-01 - 2022-12-31
Kvinnor	1	1
Män	1	2
<b>Medelantalet anställda</b>	<b>2</b>	<b>3</b>

### Löner och andra ersättningar

	2023-01-01 - 2023-12-31	2022-01-01 - 2022-12-31
Styrelsen	504 000	504 000
Övriga anställda	300 000	708 000
<b>Summa</b>	<b>804 000</b>	<b>1 212 000</b>

### Sociala kostnader inklusive pensionskostnader

	2023-01-01 - 2023-12-31	2022-01-01 - 2022-12-31
Övriga sociala avgifter enligt lag och avtal	82 080	210 264
<b>Summa</b>	<b>82 080</b>	<b>210 264</b>

## Not 3 Byggnader och mark

	2023-12-31	2022-12-31
Ingående anskaffningsvärden	111 000	111 000
<b>Förändringar av anskaffningsvärden</b>		
Inköp	145 117	
<b>Utgående anskaffningsvärden</b>	<b>256 117</b>	<b>111 000</b>
Ingående avskrivningar	-97 407	-91 857
<b>Förändringar av avskrivningar</b>		
Årets avskrivningar	-4 635	-5 550
<b>Utgående avskrivningar</b>	<b>-102 042</b>	<b>-97 407</b>
<b>Redovisat värde</b>	<b>154 075</b>	<b>13 593</b>

## Not 4 Maskiner och andra tekniska anläggningar


	2023-12-31	2022-12-31
Ingående anskaffningsvärden	1 797 920	1 797 920
<b>Utgående anskaffningsvärden</b>	<b>1 797 920</b>	<b>1 797 920</b>
Ingående avskrivningar	-1 748 536	-1 713 536
<b>Förändringar av avskrivningar</b>		
Årets avskrivningar	-35 000	-35 000
<b>Utgående avskrivningar</b>	<b>-1 783 536</b>	<b>-1 748 536</b>
<b>Redovisat värde</b>	<b>14 384</b>	<b>49 384</b>

## Not 5 Inventarier, verktyg och installationer

	2023-12-31	2022-12-31
Ingående anskaffningsvärden	1 305 852	4 092 774
<b>Förändringar av anskaffningsvärden</b>		
Försäljningar/utrangeringar	-812 277	-2 786 922
<b>Utgående anskaffningsvärden</b>	<b>493 575</b>	<b>1 305 852</b>
Ingående avskrivningar	-1 101 456	-3 738 972
<b>Förändringar av avskrivningar</b>		
Försäljningar/utrangeringar	758 112	2 786 922
Årets avskrivningar	-107 734	-149 406
<b>Utgående avskrivningar</b>	<b>-451 078</b>	<b>-1 101 456</b>
<b>Redovisat värde</b>	<b>42 497</b>	<b>204 396</b>


## Underskrifter

Luleå

  
Thomas Innala  
Styrelseledamot

2024-05-06

Datum

vidimeras:  
  
Håkan Leierth