

ÅRSREDOVISNING

2023-01-01--2023-12-31

för


Promotiv AB

559236-0555

Årsredovisningen omfattar:	Sida
Förvaltningsberättelse	1
Resultaträkning - kostnadsslagsindelad	2
Balansräkning	3-4
Tilläggsupplysningar (noter)	5
Underskrifter	5

Fastställelseintyg

Undertecknad styrelseledamot intygar härmed dels att denna kopia av årsredovisningen överensstämmer med originalet och dels att en likalydande resultaträkning och utgående balansräkning fastställdes på årsstämman den 15 mars 2024. Vinsten disponerades enligt styrelsens förslag.



Clas Malmström
Styrelseledamot

ÅRSREDOVISNING

Styrelsen för Promotiv AB (säte Nacka kommun) får härmed avge årsredovisning för räkenskapsåret 2023-01-01--2023-12-31.

FÖRVALTNINGSBERÄTTELSE

Verksamheten

Allmänt om verksamheten

Bolaget har under året bedrivit konsulting och utbildning inom personalvård och arbetsmiljö.

Flerårsöversikt (tkr)	2023	2022	2021	2020
Nettoomsättning	397	85	155	0
Resultat efter finansiella poster	323	65	25	-17
Soliditet	75%	76%	48%	78%

Ändrad inriktning av verksamheten har medfört att omsättningen ökat jämfört med föregående år.

Förändring i eget kapital	Aktiekapital	Balanserat resultat	Årets resultat
Belopp vid årets ingång	50 000	5 668	51 833
Resultatdisposition enligt bolagsstämman:			
Balanseras i ny räkning		51 833	-51 833
Årets resultat			256 351
Belopp vid årets utgång	50 000	57 501	256 351

Resultatdisposition

Till bolagsstämmans förfogande står följande vinstmedel

Balanserat resultat	57 501
Årets resultat	256 351
Totalt	313 852

Styrelsen föreslår att vinstmedlen disponeras enligt följande:

Utdelning till ägarna	280 000
Balanseras i ny räkning	33 852
Totalt	313 852

Beträffande bolagets resultat och ställning i övrigt hänvisas till efterföljande resultat- och balansräkningar med tillhörande tilläggsupplysningar.

Alla belopp i svenska kronor om inget annat anges.

RESULTATRÄKNING

	Not	2023-01-01 2023-12-31	2022-01-01 2022-12-31
Rörelseintäkter, lagerförändringar m.m.			
Nettoomsättning		397 323	84 500
Summa rörelseintäkter, lagerförändringar m.m.		397 323	84 500
Rörelsekostnader			
Övriga externa kostnader		-68 263	-7 277
Personalkostnader	2	-7 482	-11 853
Summa rörelsekostnader		-75 745	-19 130
RÖRELSERESULTAT		321 578	65 370
Finansiella poster			
Övriga ränteintäkter och liknande resultatposter		1 016	0
Räntekostnader och liknande resultatposter		0	-71
Summa finansiella poster		1 016	-71
RESULTAT EFTER FINANSIELLA POSTER		322 594	65 299
Skatter			
Skatt på årets resultat		-66 243	-13 466
ÅRETS RESULTAT		256 351	51 833

BALANSRÄKNING

TILLGÅNGAR	Not	2023-12-31	2022-12-31
Omsättningstillgångar			
Kortfristiga fordringar			
Kundfordringar		76 865	0
Övriga fordringar		63 959	50 012
Summa kortfristiga fordringar		140 824	50 012
Kassa och bank			
Kassa och bank		346 189	92 261
Summa kassa och bank		346 189	92 261
Summa omsättningstillgångar		487 013	142 273
SUMMA TILLGÅNGAR		487 013	142 273

2024032510359

BALANSRÄKNING

EGET KAPITAL OCH SKULDER	Not	2023-12-31	2022-12-31
Eget kapital			
Bundet eget kapital			
Aktiekapital (2 000 aktier)		50 000	50 000
Summa bundet eget kapital		<u>50 000</u>	<u>50 000</u>
Fritt eget kapital			
Balanserat resultat		57 501	5 668
Årets resultat		256 351	51 833
Summa fritt eget kapital		<u>313 852</u>	<u>57 501</u>
Summa eget kapital		363 852	107 501
Kortfristiga skulder			
Skatteskulder		51 384	15 589
Övriga skulder		65 777	13 183
Upplupna kostnader och förutbetalda intäkter		6 000	6 000
Summa kortfristiga skulder		<u>123 161</u>	<u>34 772</u>
SUMMA EGET KAPITAL OCH SKULDER		487 013	142 273

2024032510360

TILLÄGGSUPPLYSNINGAR**Not 1 Redovisningsprinciper**


Årsredovisningen är upprättad i enlighet med årsredovisningslagen och BFNAR 2016:10 *Årsredovisning i mindre företag*.

Not 2 Medelantalet anställda
Totalt

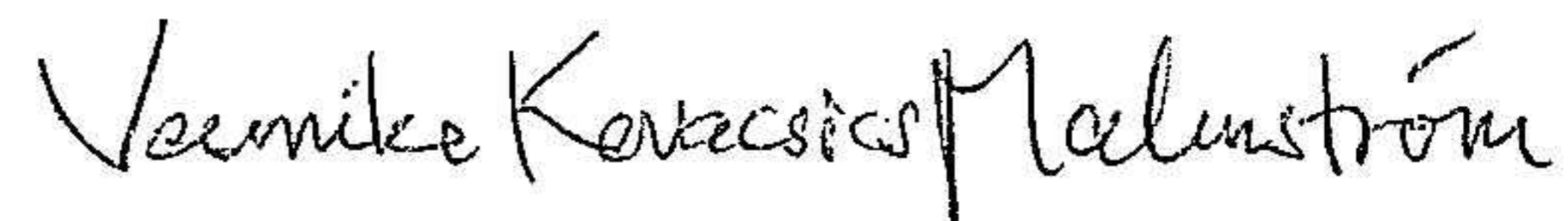
2023	2022
1	1

UNDERSKRIFTER

Stockholm 2024-03-15



Clas Malmström


Veronika Kovacsics Malmström