

Årsredovisning för
GreenRoom Spa & Massage AB

559041-6300

Räkenskapsåret


2022-01-01 - 2022-12-31

Förvaltningsberättelse	1
Resultaträkning	2
Balansräkning	3
Noter	5
Underskrifter	6

Fastställelseintyg

Jag intygar att resultaträkningen och balansräkningen har fastställts på årsstämma 2023-06-30. Årsstämman beslöt att godkänna styrelsens förslag till vinstdisposition.

Jag intygar att innehållet i dessa handlingar överensstämmer med originalen och att originalen undertecknats av samtliga personer som enligt lag ska underteckna dessa.



Camilla Jonsson
Styrelseledamot

Bromma 2023-06-30

Förvaltningsberättelse

Styrelsen för GreenRoom Spa & Massage AB, 559041-6300, avger följande årsredovisning för räkenskapsåret 2022-01-01 - 2022-12-31.

Verksamheten

Allmänt om verksamheten

Företaget med säte i Stockholm registrerades år 2015 och bedriver verksamhet inom friskvård och skönhetsbranschen.

Flerårsöversikt

	2022	2021	2020	Belopp i kr 2019
Nettoomsättning	691 411	613 477	601 648	441 895
Resultat efter finansiella poster	55 650	44 969	32 955	18 534
Soliditet %	73,7	73,3	62,9	66

Förändringar i eget kapital

	Aktiekapital	Balanserat resultat	Årets resultat
Belopp vid årets ingång	50 000	101 325	35 706
Balanseras i ny räkning		35 706	-35 706
Årets resultat			44 189
Belopp vid årets utgång	50 000	137 031	44 189

Resultatdisposition

Till årsstämman förfogande står följande medel:

	Belopp i kr
Balanserat resultat	137 030
Årets resultat	44 189
Summa	181 219

Styrelsen föreslår att medlen disponeras enligt följande:

Balanseras i ny räkning	181 219
Summa	181 219

Resultaträkning

<i>Belopp i kr</i>	<i>Not</i>	<i>2022-01-01 - 2022-12-31</i>	<i>2021-01-01 - 2021-12-31</i>
Rörelseintäkter, lagerförändringar m.m.			
Nettoomsättning		691 411	613 477
Förändringar av lager av produkter i arbete, färdiga varor och pågående arbeten för annans räkning		2 994	-846
Övriga rörelseintäkter		8 905	1 805
Summa rörelseintäkter, lagerförändringar m.m.		703 310	614 436
Rörelsekostnader			
Råvaror och förnödenheter		-41 892	-19 361
Övriga externa kostnader		-219 709	-149 274
Personalkostnader	2	-386 146	-391 409
Av- och nedskrivningar av materiella och immateriella anläggningstillgångar		0	-9 400
Summa rörelsekostnader		-647 747	-569 444
Rörelseresultat		55 563	44 992
Finansiella poster			
Övriga ränteintäkter och liknande resultatposter		76	0
Räntekostnader och liknande resultatposter		11	-23
Summa finansiella poster		87	-23
Resultat efter finansiella poster		55 650	44 969
Resultat före skatt		55 650	44 969
Skatter			
Skatt på årets resultat		-11 461	-9 263
Årets resultat		44 189	35 706

Balansräkning

<i>Belopp i kr</i>	<i>Not</i>	<i>2022-12-31</i>	<i>2021-12-31</i>
TILLGÅNGAR			
Anläggningstillgångar			
Materiella anläggningstillgångar			
Inventarier, verktyg och installationer	3	0	0
Summa materiella anläggningstillgångar		<u>0</u>	<u>0</u>
Summa anläggningstillgångar		<u>0</u>	<u>0</u>
Omsättningstillgångar			
Varulager m.m.			
Råvaror och förnödenheter		9 430	6 436
Summa varulager m.m.		<u>9 430</u>	<u>6 436</u>
Kortfristiga fordringar			
Kundfordringar		1 040	5 398
Övriga fordringar		19 378	3 096
Förutbetalda kostnader och upplupna intäkter		10 963	9 918
Summa kortfristiga fordringar		<u>31 381</u>	<u>18 412</u>
Kassa och bank			
Kassa och bank		272 946	227 310
Summa kassa och bank		<u>272 946</u>	<u>227 310</u>
Summa omsättningstillgångar		<u>313 757</u>	<u>252 158</u>
SUMMA TILLGÅNGAR		<u>313 757</u>	<u>252 158</u>

2023071809904

Balansräkning

<i>Belopp i kr</i>	<i>Not</i>	<i>2022-12-31</i>	<i>2021-12-31</i>
EGET KAPITAL OCH SKULDER			
Eget kapital			
Bundet eget kapital			
Aktiekapital		50 000	50 000
Summa bundet eget kapital		50 000	50 000
Fritt eget kapital			
Balanserat resultat		137 030	101 325
Årets resultat		44 189	35 706
Summa fritt eget kapital		181 219	137 031
Summa eget kapital		231 219	187 031
Kortfristiga skulder			
Förskott från kunder		5 975	11 280
Leverantörsskulder		16 064	-1
Skatteskulder		4 479	-145
Övriga skulder		55 020	53 993
Upplupna kostnader och förutbetalda intäkter		1 000	0
Summa kortfristiga skulder		82 538	65 127
SUMMA EGET KAPITAL OCH SKULDER		313 757	252 158

2023071809905

Noter

Belopp i kr om inget annat anges.

Not 1 Redovisningsprinciper

Årsredovisningen är upprättad i enlighet med årsredovisningslagen och Bokföringsnämndens allmänna råd (BFNAR 2016:10) om årsredovisning i mindre företag.

Definition av nyckeltal

Nettoomsättning

Rörelsens huvudintäkter, fakturerade kostnader, sidointäkter samt intäktskorrigeringar.

Resultat efter finansiella poster

Resultat efter finansiella intäkter och kostnader, men före skatter.

Soliditet

(Totalt eget kapital + (100% - aktuell bolagsskattesats av obeskattade reserver)) / Totala tillgångar

Not 2 Medelantalet anställda


	2022-01-01 - 2022-12-31	2021-01-01 - 2021-12-31
Medelantalet anställda	2	2

Not 3 Inventarier, verktyg och installationer


	2022-12-31	2021-12-31
Ingående anskaffningsvärden	26 747	26 747
Utgående anskaffningsvärden	26 747	26 747
Ingående avskrivningar	-26 747	-26 747
Utgående avskrivningar	-26 747	-26 747
Redovisat värde	0	0

Underskrifter

Stockholm



Jenny Ferngren 2023-06-30
Verkställande direktör Datum



Camilla Jonsson 2023-06-30
Styrelseordförande Datum

2023071809907