


Årsredovisning
för
Recycled Intellectual Properties Sweden AB
559159-8577
Räkenskapsåret
2023

Fastställelseintyg

Undertecknad styrelseledamot i Recycled Intellectual Properties Sweden AB intygar, dels att denna kopia av årsredovisningen stämmer överens med originalet, dels att resultaträkningen och balansräkningen i årsredovisningen har fastställts på årsstämma den 25 januari 2024. Årsstämman beslutade att godkänna styrelsens förslag till resultatdisposition.

Göteborg den 25 januari 2024


Christian Andersson

Årsredovisning
för
Recycled Intellectual Properties Sweden AB
559159-8577
Räkenskapsåret
2023

Styrelsen för Recycled Intellectual Properties Sweden AB avger följande årsredovisning för räkenskapsåret 2023.

Årsredovisningen är upprättad i svenska kronor, SEK.

Förvaltningsberättelse

Verksamheten

Information om verksamheten

Bolaget bedriver investeringar i bolag och därmed förenlig verksamhet.

Bolaget har sitt säte i Göteborg.

Väsentliga händelser under räkenskapsåret

Under året har en mindre andela sålts till en av nyckelpersonerna i våra innehav.

Ägarförhållanden

Bolaget ägs av Collected Intellectual Properties AB, 556834-6208 och Hans Andersson Holding AB, 556823-6169 till 50% vardera.

Flerårsöversikt (Tkr)	2023	2022	2021	2020
Nettoomsättning	0	0	0	0
Resultat efter finansiella poster	82	104	-4	-21
Soliditet (%)	14,1	13,3	13,8	15,6

Förändringar i eget kapital

	Aktie- kapital	Balanserat resultat	Årets resultat	Totalt
Belopp vid årets ingång	50 000	1 162 904	104 426	1 317 330
Disposition enligt beslut av året årsstämma:		104 426	-104 426	0
Årets resultat			81 933	81 933
Belopp vid årets utgång	50 000	1 267 330	81 933	1 399 263

Resultatdisposition

Styrelsen föreslår att till förfogande stående vinstmedel (kronor):

balanserad vinst	1 267 330
årets vinst	81 933
	1 349 263
disponeras så att i ny räkning överföres	1 349 263
	1 349 263

Företagets resultat och ställning i övrigt framgår av efterföljande resultat- och balansräkning med noter.

Resultaträkning

Not

2023-01-01
-2023-12-31

2022-01-01
-2022-12-31

Rörelseintäkter

Nettoomsättning

Summa rörelseintäkter

1

0

1

0

Rörelsekostnader

Övriga externa kostnader

Summa rörelsekostnader

-5 402

-5 050

-5 402

-5 050

Rörelseresultat

-5 401

-5 050

Finansiella poster

Resultat från andelar i intresseföretag och gemensamt styrda företag

Summa finansiella poster

87 334

109 476

87 334

109 476

Resultat efter finansiella poster

81 933

104 426

Resultat före skatt

81 933

104 426

Årets resultat

81 933

104 426

Balansräkning

Not

2023-12-31

2022-12-31

TILLGÅNGAR

Anläggningstillgångar

Finansiella anläggningstillgångar

Andelar i koncernföretag	2, 3	25 500	27 500
Andelar i intresseföretag och gemensamt styrda företag	4	295 000	299 948
Andra långfristiga värdepappersinnehav	5	9 328 316	9 328 316
Summa finansiella anläggningstillgångar		9 648 816	9 655 764

Summa anläggningstillgångar

9 648 816

9 655 764

Omsättningstillgångar

Kassa och bank

Kassa och bank		293 724	250 025
Summa kassa och bank		293 724	250 025

Summa omsättningstillgångar

293 724

250 025

SUMMA TILLGÅNGAR

9 942 540

9 905 789

Balansräkning

Not

2023-12-31

2022-12-31

EGET KAPITAL OCH SKULDER

Eget kapital

Bundet eget kapital

Aktiekapital

50 000

50 000

Summa bundet eget kapital

50 000

50 000

Fritt eget kapital

Balanserat resultat

1 267 330

1 162 904

Årets resultat

81 933

104 426

Summa fritt eget kapital

1 349 263

1 267 330

Summa eget kapital

1 399 263

1 317 330

Långfristiga skulder

Skulder till koncernföretag

8 453 566

8 453 566

Summa långfristiga skulder

8 453 566

8 453 566

Kortfristiga skulder

Övriga skulder

89 711

134 893

Summa kortfristiga skulder

89 711

134 893

SUMMA EGET KAPITAL OCH SKULDER

9 942 540

9 905 789

Noter

Not 1 Redovisningsprinciper

Allmänna upplysningar

Årsredovisningen är upprättad i enlighet med årsredovisningslagen och Bokföringsnämndens allmänna råd (BFNAR 2016:10) om årsredovisning i mindre företag.

Nyckeltalsdefinitioner

Soliditet (%)

Justerat eget kapital (eget kapital och obeskattade reserver med avdrag för uppskjuten skatt) i procent av balansomslutning.

Not 2 Andelar i koncernföretag

	2023-12-31	2022-12-31
Ingående anskaffningsvärden	27 500	27 500
Försäljningar/utrangeringar	-2 000	0
Utgående ackumulerade anskaffningsvärden	25 500	27 500
Utgående redovisat värde	25 500	27 500

Not 3 Koncernförhållanden

Bolaget är moderbolag. men med stöd av ÅRL 7 kap 3§ upprättas inte någon koncerredovisning.

Not 4 Andelar i intresseföretag och gemensamt styrda företag

	2023-12-31	2022-12-31
Ingående anskaffningsvärden	299 948	310 472
Försäljningar/utrangeringar	-4 948	-10 524
Utgående ackumulerade anskaffningsvärden	295 000	299 948
Utgående redovisat värde	295 000	299 948


8

2024013104243


Not 5 Andra långfristiga värdepappersinnehav

	2023-12-31	2022-12-31
Ingående anskaffningsvärden	9 328 316	7 400 000
Inköp	0	1 928 316
Utgående ackumulerade anskaffningsvärden	9 328 316	9 328 316
Utgående redovisat värde	9 328 316	9 328 316

Göteborg den 23 januari 2024



Christian Andersson
Ordförande



Jonas Blomster



Tobias Andersson



Marios Forslund