

Årsredovisning

för

Anatomia Tech AB

559302-8300


Räkenskapsåret

2023-01-01 -- 2023-12-31

Fastställelseintyg

Undertecknad styrelseledamot intygar härmed, dels att denna kopia av årsredovisningen överensstämmer med originalet, dels att resultat- och balansräkningen fastställts på årsstämma 2024-03-26. Årsstämman beslöt tillika godkänna styrelsens förslag till resultatdisposition.

Karlstad, 2024-04-12



Marcus Eng

2024042303654

Årsredovisning

för

Anatomia Tech AB

559302-8300

Räkenskapsåret

2023-01-01 - 2023-12-31

Förvaltningsberättelse

Styrelsen för Anatomia Tech AB, 559302-8300, med säte i Karlstad, får härmed avge årsredovisning för räkenskapsåret 2023-01-01 – 2023-12-31.

Information om verksamheten och väsentliga händelser under räkenskapsåret

Anatomia Tech AB registrerades i februari 2021 och har som affärsidé att utveckla programvaror för digitala e-hälsoverktyg. Bolaget har under året fortsatt att bredda sitt ägande så att Anatomia Marcus Eng AB nu äger 60,9 % av bolaget mot tidigare 70,0 %. I samband med denna förändring har bolaget även tillförts ny finansiering. Under året har vidare den första utgåvan av en mobilapp för att främja fysisk aktivitet för förebygga psykisk ohälsa lanserats under tjänsten PhysAct. Bolaget har under 2023 fått sina första betalande kunder där mobilappen under andra halvåret börjat generera intäkter till bolaget.

| Flerårsöversikt (kr) | <u>2023</u> | <u>2022</u> | <u>2021</u> |
|-----------------------------------|--------------------|--------------------|--------------------|
| Nettoomsättning | 78 852 | 0 | 0 |
| Resultat efter finansiella poster | -1 783 800 | 27 942 | -8 417 |
| Balansomslutning | 4 369 358 | 2 642 862 | 591 583 |
| Soliditet | 82,8 | 99,4 | 15,5 |

Forskning och utveckling

Bolaget har under året fortsatt arbetet med att utveckla programvara för digitala e-hälsoverktyg med syfte att sälja dessa och generera intäkter i företaget.

Förändring av eget kapital

| | Aktie- | Fond för | Överkurs- | Balanserat | Årets | Summa |
|---------------------------------------|----------------|---------------------|------------------|-------------------|-------------------|---------------------|
| | kapital | utvecklings- | fond | resultat | resultat | eget kapital |
| | | utgifter | | | | |
| Eget kapital 2023-01-01 | 123 293 | 1 307 142 | 2 538 937 | -1 315 559 | -27 942 | 2 625 871 |
| Disposition enl bolagsstämma | | | | -27 942 | 27 942 | 0 |
| Nyemission | 18 503 | | 2 756 947 | | | 2 775 450 |
| Aktivering av utvecklingsutgifter | | 1 634 385 | | -1 634 385 | | 0 |
| Minskning av fond för utvecklingsutg. | | -189 105 | | 189 105 | | 0 |
| Årets resultat | | | | | -1 783 800 | -1 783 800 |
| Eget kapital 2023-12-31 | 141 796 | 2 752 422 | 5 295 884 | -2 788 781 | -1 783 800 | 3 617 521 |

Förslag till vinstdisposition

Till årsstämmans förfogande står följande vinstmedel

| | |
|---------------------|-------------------|
| Överkursfond | 5 295 884 |
| Balanserat resultat | -2 788 781 |
| Årets resultat | <u>-1 783 800</u> |
| | 723 303 |

Styrelsen föreslår att vinstmedlen disponeras så att

| | |
|-----------------------|---------|
| i ny räkning överförs | 723 303 |
|-----------------------|---------|

Resultaträkning

Belopp i kr

Not

2023-01-01

2022-01-01

-2023-12-31

-2022-12-31

Rörelseintäkter

Omsättning

78 852

0

Aktiverat arbete för egen räkning

1 634 386

1 267 142

Övriga rörelseintäkter

871

199 135

1 714 109**1 466 277****Rörelsens kostnader**

Personalkostnader

-857 867

-157 704

Övriga externa kostnader

-2 440 772

-1 338 329

Avskrivningar

-189 105

0

Summa rörelsekostnader**-3 487 744****-1 496 033****Rörelseresultat****-1 773 635****-29 756****Finansiella poster**

Ränteintäkter och liknande resultatposter

31 669

1 814

Räntekostnader och liknande resultatposter

-41 834

0

Resultat efter finansiella poster och före skatt**-1 783 800****-27 942**

Skatt på årets resultat

0

0

Årets resultat**-1 783 800****-27 942**

Balansräkning

| | Not | 2023-12-31 | 2022-12-31 |
|---|-----|------------------|------------------|
| TILLGÅNGAR | | | |
| Anläggningstillgångar | | | |
| Immateriella anläggningstillgångar | | | |
| Balanserade utgifter för utvecklingsarbeten | 4 | 2 752 422 | 1 307 142 |
| Summa immateriella anläggningstillgångar | | 2 752 422 | 1 307 142 |
| Finansiella anläggningstillgångar | | | |
| Andra långfristiga värdepappersinnehav | 5 | 6 301 | 1 557 |
| Summa finansiella anläggningstillgångar | | 6 301 | 1 557 |
| Summa anläggningstillgångar | | 2 758 723 | 1 308 699 |
| Omsättningstillgångar | | | |
| Kortfristiga fordringar | | | |
| Kundfordringar | | 11 589 | 0 |
| Övriga kortfristiga fordringar | | 26 533 | 46 705 |
| Summa kortfristiga fordringar | | 38 122 | 46 705 |
| Kassa och bank | | 1 572 513 | 1 287 458 |
| Summa omsättningstillgångar | | 1 610 635 | 1 334 163 |
| SUMMA TILLGÅNGAR | | 4 369 358 | 2 642 862 |

2024042303657

Balansräkning

| | Not | 2023-12-31 | 2022-12-31 |
|---------------------------------------|-----|------------------|------------------|
| EGET KAPITAL OCH SKULDER | | | |
| Eget kapital | | | |
| <i>Bundet eget kapital</i> | | | |
| Aktiekapital | | 141 796 | 123 293 |
| Fond för utvecklingsutgifter | | 2 752 422 | 1 307 142 |
| Summa bundet eget kapital | | 2 894 218 | 1 430 435 |
| <i>Fritt eget kapital</i> | | | |
| Fri överkursfond | | 5 295 884 | 2 538 937 |
| Balanserat resultat | | -2 788 781 | -1 315 559 |
| Årets resultat | | -1 783 800 | -27 942 |
| Summa fritt eget kapital | | 723 303 | 1 195 436 |
| Summa eget kapital | | 3 617 521 | 2 625 871 |
| Långfristiga skulder | | | |
| Skuld till kreditinstitut | 6 | 552 503 | 0 |
| Summa långfristiga skulder | | 552 503 | 0 |
| Kortfristiga skulder | | | |
| Övriga kortfristiga skulder | | 101 837 | 16 991 |
| Skuld till kreditinstitut | | 97 497 | 0 |
| Summa kortfristiga skulder | | 199 334 | 16 991 |
| SUMMA EGET KAPITAL OCH SKULDER | | 4 369 358 | 2 642 862 |

2024042303658

Not 1 Redovisningsprinciper

Belopp i kr om inget annat anges.

Allmänna redovisningsprinciper

Årsredovisningen är upprättad i enlighet med årsredovisningslagen och Bokföringsnämndens allmänna råd (BFNAR 2012:1) Årsredovisning och koncernredovisning (K3).

Värderingsprinciper mm

Tillgångar, avsättningar och skulder har värderats utifrån anskaffningsvärden om inget annat anges nedan.

Immateriella anläggningstillgångar**Utgifter för forskning och utveckling**

Vid redovisning av utgifter för utveckling tillämpas aktiveringsmodellen. Det innebär att utgifter som uppkommit under utvecklingsfasen redovisas som tillgång när samtliga nedanstående förutsättningar är uppfyllda:

- Det är tekniskt möjligt att färdigställa den immateriella anläggningstillgången så att den kan användas eller säljas.
- Avsikten är att färdigställa den immateriella anläggningstillgången och att använda eller sälja den.
- Förutsättningar finns för att använda eller sälja den immateriella anläggningstillgången
- Det är sannolikt att den immateriella anläggningstillgången kommer att generera framtida ekonomiska fördelar.
- Det finns erforderliga och adekvata tekniska, ekonomiska och andra resurser för att fullfölja utvecklingen och för att använda eller sälja den immateriella anläggningstillgången.
- De utgifter som är hänförliga till den immateriella anläggningstillgången kan beräknas på ett tillförlitligt sätt.

Not 2 Nettoomsättning per rörelsegren och marknad

Bolaget har under året främst satsat på att färdigställa programvaran. Under slutet av verksamhetsåret kunde programvaran lanseras och försäljningen starta i en begränsad omfattning. All nettoomsättning under året, 78.852 kr, avser försäljning av licenser till företag.

Not 3 Anställda och personalkostnader

| Medelantal anställda | 2023-01-01 | 2022-01-01 | 2021-02-18 |
|---------------------------------|--------------------|--------------------|-------------------|
| | <u>-2023-12-31</u> | <u>-2022-12-31</u> | <u>2021-12-31</u> |
| Medelantal anställda under året | 2 | 1 | 0 |
| Löner och andra ersättningar | 646 250 | 120 000 | 0 |

Not 4 Balanserade utgifter för utvecklingsarbeten

| | <u>2023-12-31</u> | <u>2022-12-31</u> |
|--|-------------------|-------------------|
| Ingående ackumulerade anskaffningsvärden | 1 307 142 | 40 000 |
| Årets aktiverade utgifter, intern utveckling | <u>1 634 385</u> | <u>1 267 142</u> |
| Utgående ackumulerade anskaffningsvärden | 2 941 527 | 1 307 142 |
| | | |
| Ingående ackumulerade avskrivningar | 0 | 0 |
| Årets avskrivningar | <u>-189 105</u> | <u>0</u> |
| Utgående ackumulerade avskrivningar | -189 105 | 0 |
| | | |
| Redovisat värde vid årets slut | 2 752 422 | 1 307 142 |

Not 5 Andra långfristiga värdepappersinnehav

| | <u>2023-12-31</u> | <u>2022-12-31</u> |
|--|-------------------|-------------------|
| Ingående ackumulerade anskaffningsvärden | 1 557 | 0 |
| Årets inköp | <u>4 744</u> | <u>1 557</u> |
| Utgående ackumulerade anskaffningsvärden | 6 301 | 1 557 |
| | | |
| Redovisat värde | 6 301 | 1 557 |

Avser kapitalförsäkring. Värdet per balansdagen överstiger bokfört värde.

Not 6 Skuld till kreditinstitut

Av beloppet förfaller 32.519 kr om mer än 5 år efter bokslutsdagen.

Not 7 Nyckeltalsdefinitioner*Nettoomsättning:*

Rörelsens huvudintäkter, fakturerade kostnader, sidointäkter samt intäktskorrigeringar.

Resultat efter finansiella poster:

Resultat efter finansiella intäkter och kostnader, men för extraordinära intäkter och kostnader.

Balansomslutning:

Totala tillgångar.

Soliditet:

Eget kapital i förhållande till balansomslutningen.

2024042303661

Underskrifter

Karlstad den 2024


Morten Karlsen Sørby
Styrelseordförande

Johan Hedevalg
Styrelseledamot

Linda Take
Styrelseledamot

Marcus Eng
VD

Följande handlingar har undertecknats den 7 mars 2024




Anatomia Tech AB, bokslut per 2023-12-31, slutlig version (2).pdf

(199675 byte)
SHA-512: 6af62d285021b7911d7af4299bdef2d17963f3e45ad0915735498642308ed7cfcc3c17c22dc9c960ad02621f9de99c47bb02e8320b7a19000c353f6a582f80b1

Underskrifter


2024-03-07 17:04:29 (CET)



Morten Karlens Sörby

Undertecknat med e-legitimation (BankID)


2024-03-04 18:12:02 (CET)



Johan Hedevåg

Undertecknat med e-legitimation (BankID)


2024-03-06 11:40:45 (CET)



Linda Mari Take

Undertecknat med e-legitimation (BankID)

2024-03-04 16:49:45 (CET)



Marcus Eng

Undertecknat med e-legitimation (BankID)



Undertecknandet intygas av Assently



Anatomia Tech AB, bokslut per 2023 12 31, slutlig version (2)

Verifiera äktheten och integriteten av detta undertecknade dokument genom att skanna QR-koden till vänster. Du kan också göra det genom att besöka <https://app.assently.com/case/verify>

SHA-512:
8ca2464ac3263cb8b3c5b8b0dbcc9uch4c3ef86398532b1jd44c538b45e5860ca577028d252c03c6ddeb0bca2c54fd19a826e2431e94fd772e48739d7c1a333c



Om detta kvitto

Dokumentet är elektroniskt undertecknat genom e-signeringsplattformen Assently i enlighet med eIDAS, Europaparlamentets och rådets förordning (EU) nr 910/2014. En elektronisk underskrift får inte förvägras rättslig verkan eller giltighet som bevis vid rättsliga förfaranden enbart på grund av att underskriften har elektronisk form eller inte uppfyller kraven för kvalificerade elektroniska underskrifter. En kvalificerad elektronisk underskrift ska ha motsvarande rättsliga verkan som en handskriven underskrift. Assently tillhandahålls av Assently AB org. nr. 556526-8442, Hollandargatan 20, 114 60 Stockholm, Sverige.